

ASIELSTATISTIEKEN SEPTEMBER 2023

OVERZICHT

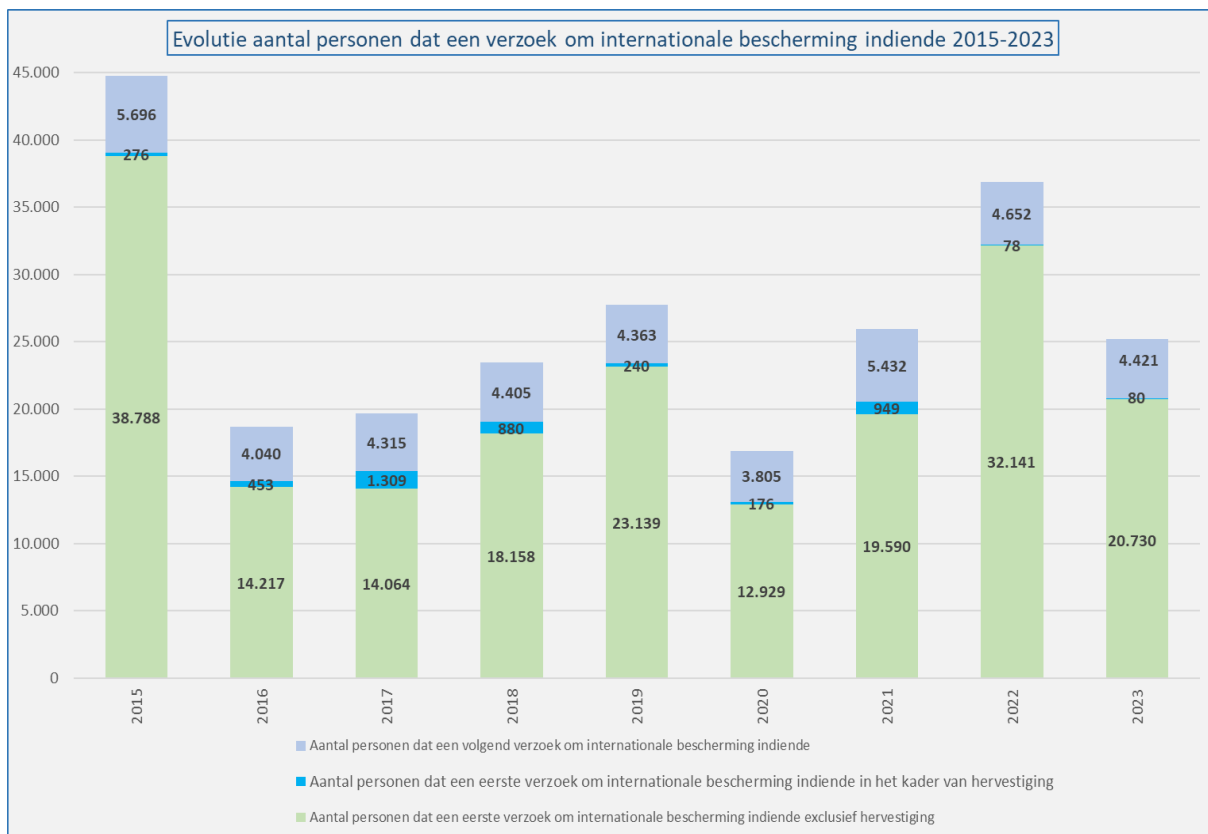
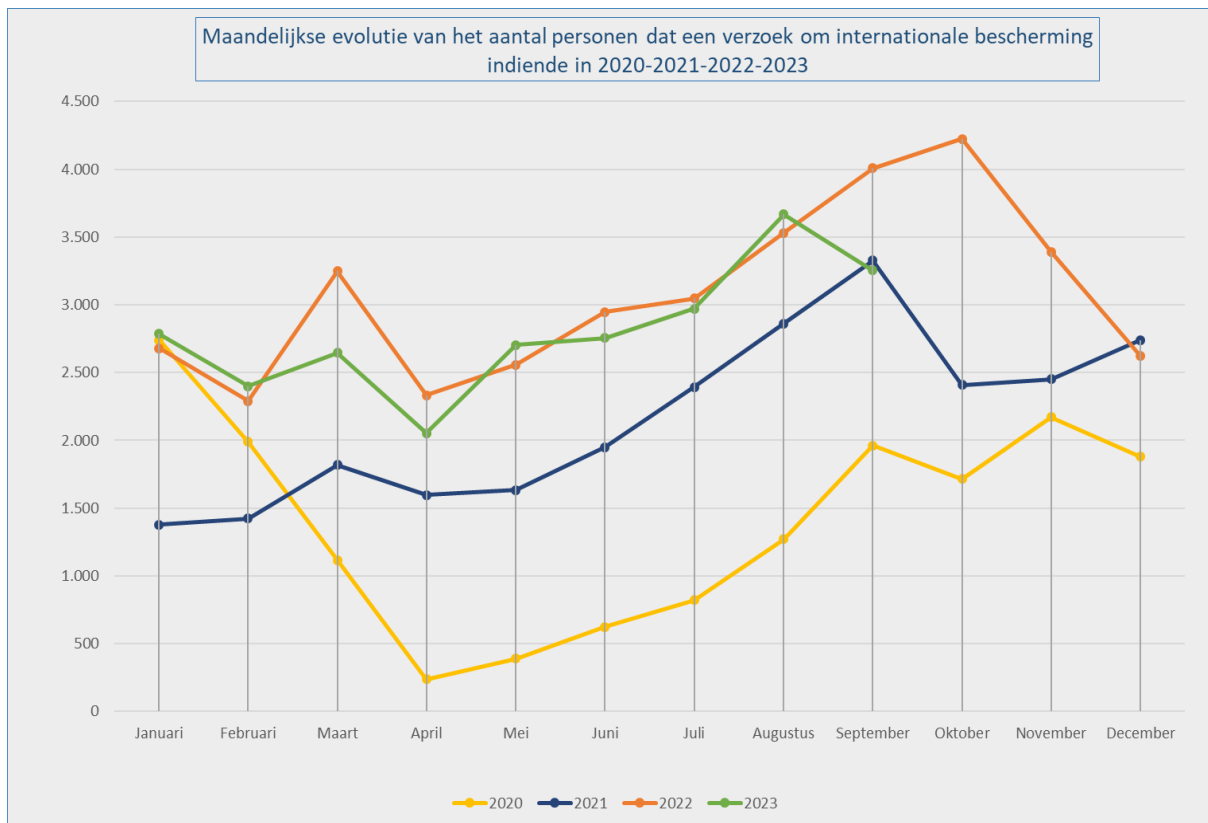
VERZOEKERS OM INTERNATIONALE BESCHERMING	september 2023	2023
Aantal personen dat een eerste verzoek om internationale bescherming indiende exclusief hervestiging	2.756	20.730
Aantal personen dat een eerste verzoek om internationale bescherming indiende in het kader van hervestiging	20	80
Aantal personen dat een volgend verzoek om internationale bescherming indiende	478	4.421
Totaal aantal personen dat een verzoek om internationale bescherming indiende	3.254	25.231
BESLISSINGEN	september 2023	2023
Tussenbeslissingen		
Aantal personen waarvoor tot verder onderzoek (grens) werd beslist + aantal personen waarvoor het volgend verzoek ontvankelijk werd beschouwd	131	1.095
Eindbeslissingen		
Aantal personen dat een beslissing tot erkenning van de vluchtelingenstatus (VS) ontving	1.135	8.984
Aantal personen dat een beslissing tot toekenning van de subsidiaire beschermingsstatus (SB) ontving	33	294
Aantal personen waarvoor het verzoek niet-ontvankelijk werd beschouwd	445	3.471
Aantal personen waarvoor het verzoek kennelijk ongegrond werd beschouwd	37	666
Aantal personen waarbij de vluchtelingenstatus en subsidiaire beschermingsstatus werd geweigerd	868	7.399
Aantal personen van wie het statuut werd ingetrokken of opgeheven	5	68
Totaal aantal personen dat een beslissing ontving over hun verzoek om internationale bescherming	2.654	21.977
WERKLAST	eind september 2023	
	23.587 dossiers	

Publicatiedatum: oktober 2023

 Contact : Stefaan.Moens@ibz.fgov.be

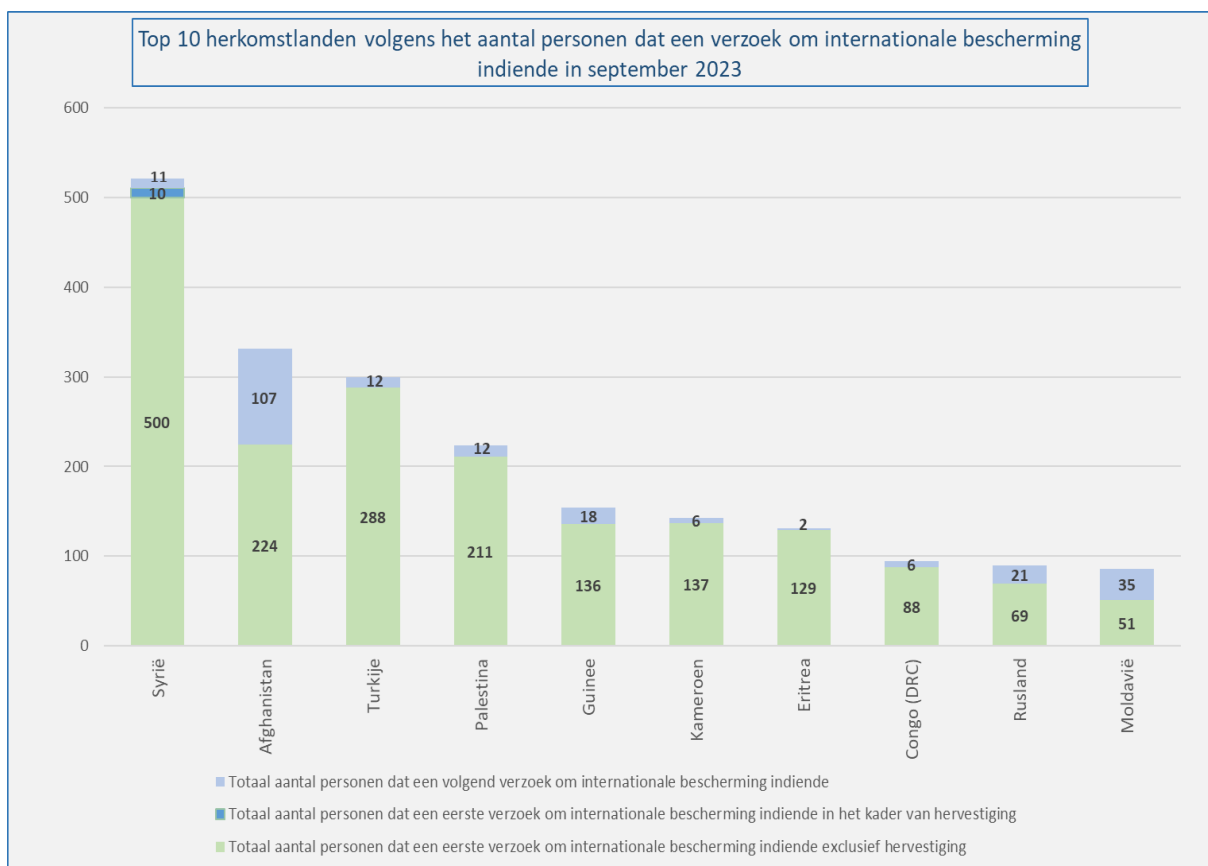
VERZOEK OM INTERNATIONALE BESCHERMING (Bron: DVZ)

Aantal personen dat een verzoek om internationale bescherming indiende in 2022 en 2023				
	Totaal aantal personen dat een verzoek om internationale bescherming indiende 2022	Totaal aantal personen dat een eerste verzoek om internationale bescherming indiende 2022 exclusief hervestiging	Totaal aantal personen dat een eerste verzoek om internationale bescherming indiende 2022 in het kader van hervestiging	Totaal aantal personen dat een volgend verzoek om internationale bescherming indiende 2022
Januari	2.680	2.208	15	457
Februari	2.290	1.885	0	405
Maart	3.247	2.922	8	317
April	2.333	1.936	9	388
Mei	2.556	2.190	0	366
Juni	2.945	2.521	9	415
Juli	3.047	2.660	5	382
Augustus	3.529	3.202	0	327
September	4.009	3.630	0	379
Oktober	4.224	3.764	4	456
November	3.391	2.999	22	370
December	2.620	2.224	6	390
Totaal	36.871	32.141	78	4.652
	Totaal aantal personen dat een verzoek om internationale bescherming indiende 2023	Totaal aantal personen dat een eerste verzoek om internationale bescherming indiende 2023 exclusief hervestiging	Totaal aantal personen dat een eerste verzoek om internationale bescherming indiende 2023 in het kader van hervestiging	Totaal aantal personen dat een volgend verzoek om internationale bescherming indiende 2023
Januari	2.785	2.286	8	491
Februari	2.399	1.944	0	455
Maart	2.644	2.038	10	596
April	2.053	1.628	0	425
Mei	2.703	2.237	0	466
Juni	2.755	2.231	15	509
Juli	2.972	2.479	0	493
Augustus	3.666	3.131	27	508
September	3.254	2.756	20	478
Oktober				
November				
December				
Totaal	25.231	20.730	80	4.421

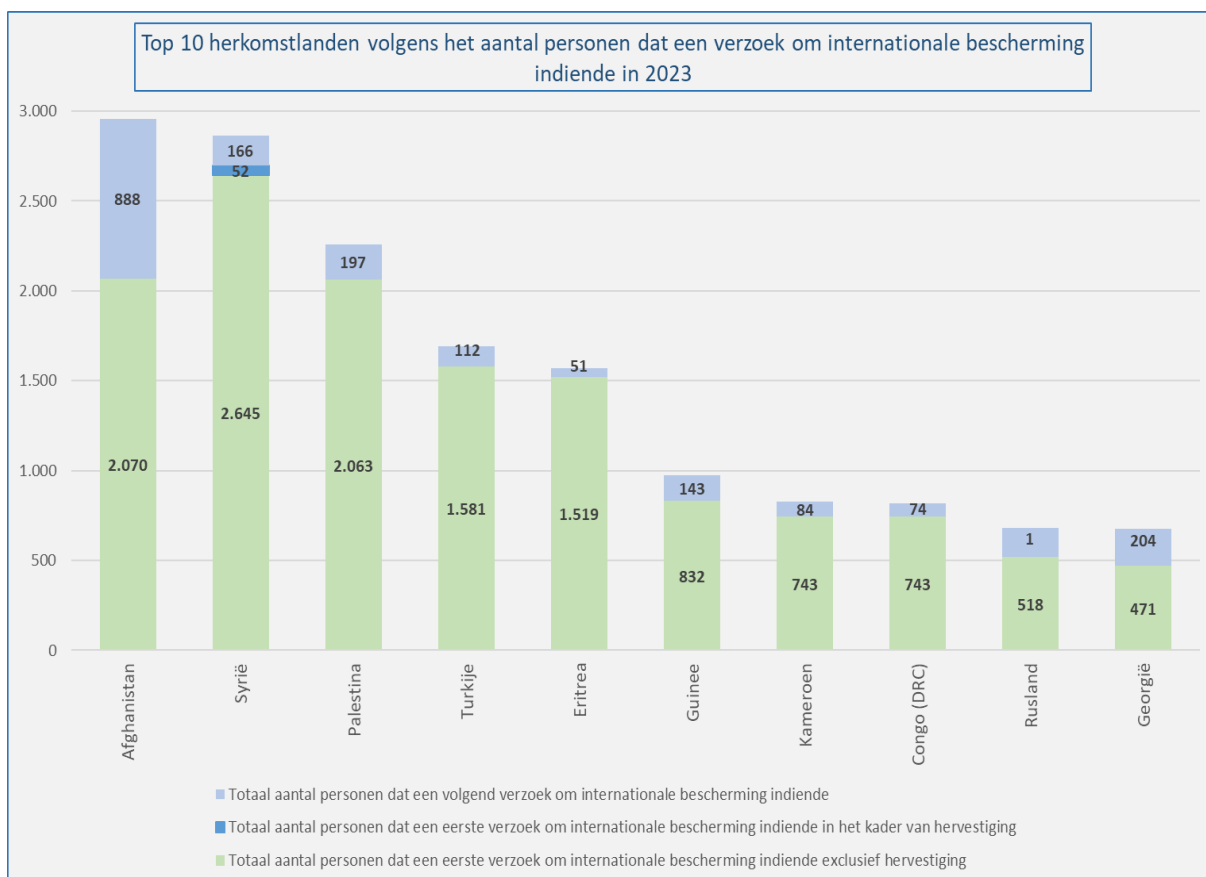


TOP 10 HERKOMSTLANDEN VERZOEKERS OM INTERNATIONALE BESCHERMING (Bron: DVZ)

Top 10 herkomstlanden volgens het aantal personen dat een verzoek om internationale bescherming indiende in september 2023				
Land van herkomst	Totaal aantal personen dat een verzoek om internationale bescherming indiende	Totaal aantal personen dat een eerste verzoek om internationale bescherming indiende exclusief hervestiging	Totaal aantal personen dat een eerste verzoek om internationale bescherming indiende in het kader van hervestiging	Totaal aantal personen dat een volgend verzoek om internationale bescherming indiende
1: Syrië	521	500	10	11
2: Afghanistan	331	224	0	107
3: Turkije	300	288	0	12
4: Palestina	223	211	0	12
5: Guinee	154	136	0	18
6: Kameroen	143	137	0	6
7: Eritrea	131	129	0	2
8: Congo (DRC)	94	88	0	6
9: Rusland	90	69	0	21
10: Moldavië	86	51	0	35
Andere landen	1.181	923	10	248
Totaal september	3.254	2.756	20	478



Top 10 herkomstlanden volgens het aantal personen dat een verzoek om internationale bescherming indiende in 2023				
Land van herkomst	Totaal aantal personen dat een verzoek om internationale bescherming indiende	Totaal aantal personen dat een eerste verzoek om internationale bescherming indiende exclusief hervestiging	Totaal aantal personen dat een eerste verzoek om internationale bescherming indiende in het kader van hervestiging	Totaal aantal personen dat een volgend verzoek om internationale bescherming indiende
1 Afghanistan	2.958	2.070	0	888
2 Syrië	2.863	2.645	52	166
3 Palestina	2.260	2.063	0	197
4 Turkije	1.693	1.581	0	112
5 Eritrea	1.570	1.519	0	51
6 Guinee	975	832	0	143
7 Kameroen	827	743	0	84
8 Congo (DRC)	817	743	0	74
9 Rusland	680	518	0	162
10 Georgië	675	471	0	204
Andere landen	9.913	7.545	28	2.340
Totaal 2023	25.231	20.730	80	4.421



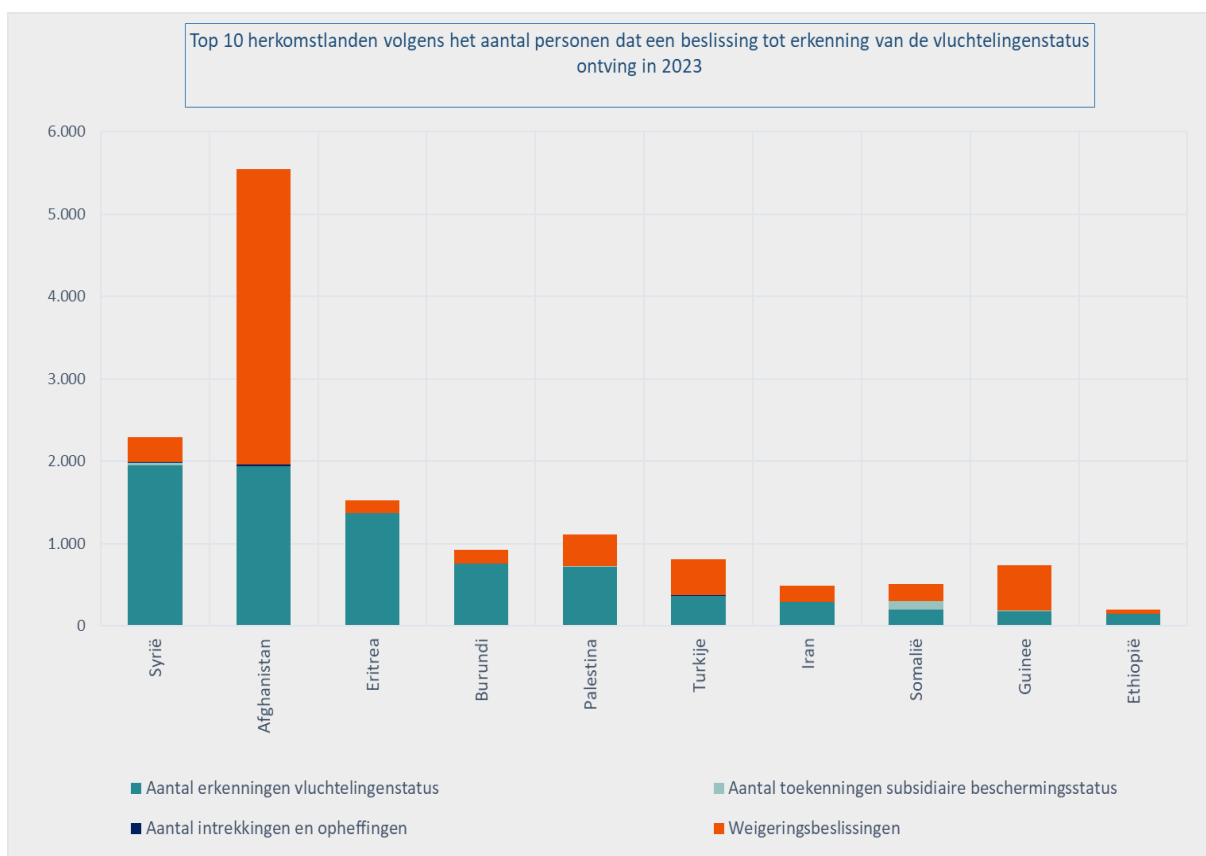
BESLISSINGEN (Bron: CGVS)

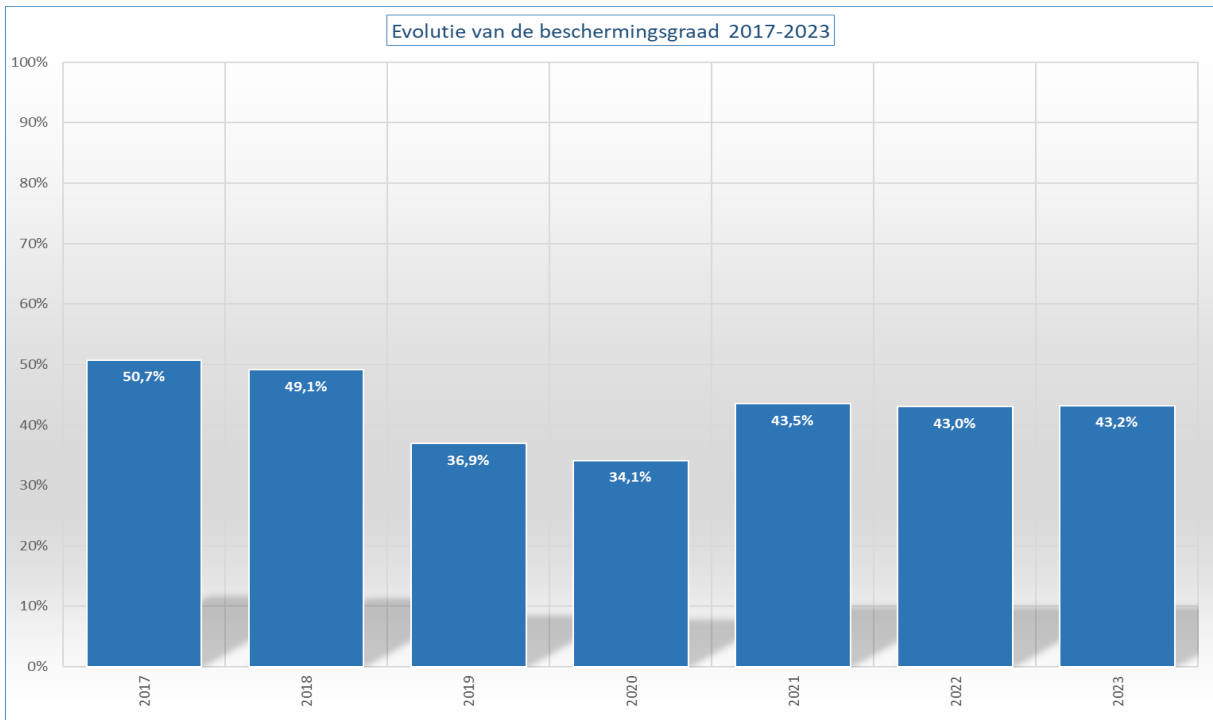
Aantal personen dat een beslissing ontving													
Beslissingen	Jan	Feb	Maa	Apr	Mei	Jun	Jul	Aug	Sep	Okt	Nov	Dec	Tot
Tussenbeslissingen													
Aantal personen waarvoor tot verder onderzoek (grens) werd beslist + aantal personen waarvoor het volgend verzoek ontvankelijk werd beschouwd	77	85	122	114	133	172	142	119	131				1.095
Eindbeslissingen													
Aantal personen dat een beslissing tot erkenning van de vluchtelingenstatus (VS) ontving	766	776	1.147	1.171	1.112	1.136	918	823	1.135				8.984
Aantal personen dat een beslissing tot toekenning van de subsidiaire beschermingsstatus (SB) ontving	41	48	38	37	36	25	17	19	33				294
Aantal personen waarvoor het verzoek niet-ontvankelijk werd beschouwd	330	313	416	370	357	422	442	376	445				3.471
Aantal personen waarvoor het verzoek kennelijk ongegrond werd beschouwd	109	84	139	102	58	62	48	27	37				666
Aantal personen waarbij de vluchtelingenstatus en subsidiaire beschermingsstatus werd geweigerd	649	782	968	785	881	866	826	774	868				7.399
Aantal personen van wie het statuut werd ingetrokken of opgeheven	7	5	5	13	5	13	14	1	5				68
Totaal aantal personen dat een beslissing ontving over hun verzoek om internationale bescherming	1.979	2.093	2.835	2.592	2.582	2.696	2.407	2.139	2.654				21.977

Aantal beslissingen in dossiers													
Beslissingen	Jan	Feb	Maa	Apr	Mei	Jun	Jul	Aug	Sep	Okt	Nov	Dec	Tot
Tussenbeslissingen													
Verder onderzoek (grens) + ontvankelijk (volgend verzoek)	67	78	98	93	115	143	111	104	107				916
Eindbeslissingen													
Erkenning van de vluchtelingenstatus (VS)	653	644	917	975	947	950	789	663	908				7.446
Toekenning van de subsidiaire beschermingsstatus (SB)	38	41	37	33	33	25	16	19	28				270
Verzoek niet-ontvankelijk	274	281	355	313	322	379	375	314	393				3.006
Verzoek kennelijk ongegrond	74	50	105	73	44	46	34	17	23				466
Weigering van de vluchtelingenstatus en subsidiaire beschermingsstatus	588	705	866	712	800	777	755	703	766				6.672
Intrekkingen en opheffingen van een status	7	5	5	12	5	12	14	1	5				66
Totaal aantal beslissingen	1.701	1.804	2.383	2.211	2.266	2.332	2.094	1.821	2.230				18.842

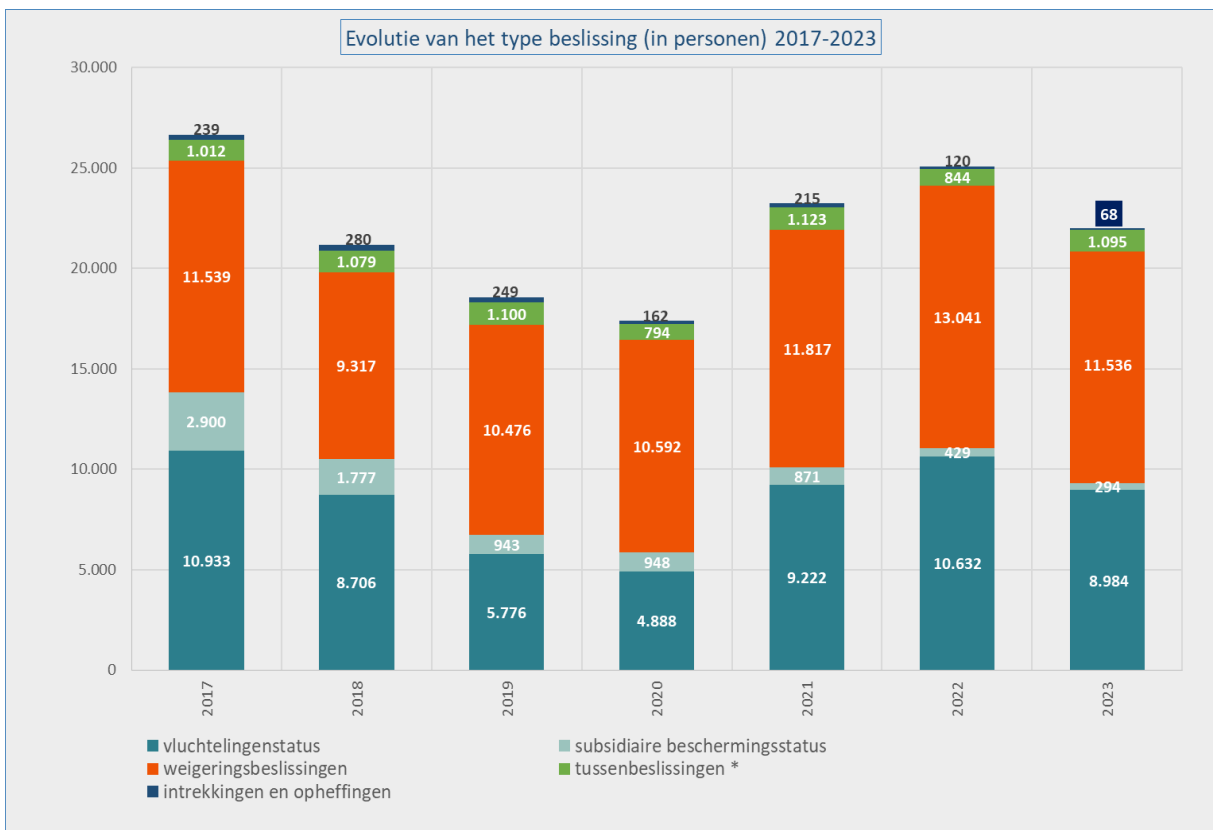
Top 10 herkomstlanden volgens het aantal personen dat een beslissing tot erkenning van de vluchtelingenstatus ontving in 2023					
Land van herkomst	Aantal erkenningen vluchtelingenstatus	Aantal toekenningen subsidiaire beschermingsstatus	Aantal intrekkingen en opheffingen	Weigeringsbeslissingen	Totaal aantal eindbeslissingen *
1 Syrië	1.954	29	8	300	2.291
2 Afghanistan	1.940	2	13	3.587	5.542
3 Eritrea	1.366	0	0	158	1.524
4 Burundi	758	1	1	164	924
5 Palestina	712	13	1	383	1.109
6 Turkije	368	0	4	440	812
7 Iran	287	0	1	199	487
8 Somalië	198	100	8	204	510
9 Guinee	182	2	4	552	740
10 Ethiopië	150	0	0	51	201
Andere landen	1.069	147	28	5.498	6.742
Totaal 2023	8.984	294	68	11.536	20.882

* De beslissingen ontvankelijk verzoek (volgend verzoek) & verder onderzoek (grens) vormen een soort tussenbeslissingen en worden daarom **niet** in de eindbeslissingen opgenomen.





* De beschermingsgraad is het aandeel dossiers waarvoor het CGVS de vluchtelingenstatus of de subsidiaire beschermingsstatus verleende ten opzichte van het totaal aantal dossiers waarin een eindbeslissing werd genomen (= het totaal aantal beslissingen – tussenbeslissingen) – de intrekkingen & opheffingen.



* Tussenbeslissingen omvatten de beslissingen ontvankelijk (volgend verzoek) en verder onderzoek (grens).

WERKLAST (Bron: CGVS)

Eind september 2023 bedroeg de totale werklast **23.587** dossiers (28.229 personen). Gelet op de huidige instroom en de uitbreiding van het personeelsbestand (met dus meer dossiers in behandeling) kunnen **6.500** dossiers als een normale werklast worden beschouwd. **17.087** dossiers maken de reële achterstand uit.

