

ASIELSTATISTIEKEN MAANDVERSLAG

SEPTEMBER 2016

Vanaf januari 2016: asielstatistieken in personen in plaats van in asioldossiers

Tot eind 2015 hadden de statistieken die het CGVS publiceerde betrekking op het aantal asielaanvragen en asielbeslissingen, uitgedrukt in dossiers. Een dossier kan echter over meerdere personen gaan. Minderjarigen die hun ouder(s) vergezellen dienen immers in de regel geen eigen asielaanvraag in.

Vanaf januari 2016 hebben de statistieken betrekking op het werkelijk aantal personen dat schuilgaat achter een asielaanvraag of een asielbeslissing. Deze statistieken nemen bijgevolg niet alleen de volwassen (meerderjarige) asielzoekers en de niet-begeleide minderjarige vreemdelingen (NBMV) in aanmerking, maar ook de kinderen die hun ouder(s) vergezellen.

De beslissingen en de werklust van het CGVS wordt omwille van beheersmatige redenen eveneens uitgedrukt in het aantal asioldossiers.

Op deze manier zijn de nationale statistieken in overeenstemming met de Europese normen inzake asielstatistieken.

Publicatiedatum: 10 oktober 2016
Contact : Tine Van Valckenborgh

tine.vanvalckenborgh@ibz.fgov.be

02 205 50 56

INHOUDSTAFEL

| | | |
|------|--|--------------------|
| I. | Overzicht van asielaanvragen, asielbeslissingen en werklast | 2 |
| II. | Asielaanvragen in België..... | 4 |
| 1. | Aantal asielaanvragen (enkelvoudige + meervoudige asielaanvragen) | 4 |
| a. | Totaal aantal personen dat een asielaanvraag indiende in mei 2016 | |
| b. | Top 10 herkomstlanden volgens het aantal personen dat een asielaanvraag indiende | |
| c. | Aantal personen dat een asielaanvraag indiende per land van herkomst | |
| d. | Verhouding mannelijk/vrouwelijk geslacht van de personen die een asielaanvraag indienden | |
| e. | Leeftijd (volgens geslacht) van de personen die een asielaanvraag indienden | |
| 2. | Enkelvoudige asielaanvragen | 9 |
| a. | Totaal aantal personen dat een enkelvoudige asielaanvraag indiende in 2016 | |
| b. | Top 10 herkomstlanden volgens het aantal personen dat een enkelvoudige asielaanvraag indiende | |
| 3. | Meervoudige asielaanvragen..... | 11 |
| a. | Totaal aantal personen dat een meervoudige asielaanvraag indiende in 2016 | |
| b. | Top 10 herkomstlanden volgens het aantal personen dat een meervoudige asielaanvraag indiende | |
| 4. | Asielaanvragen niet-begeleide minderjarige vreemdelingen (NBMV) | 13 |
| a. | Aantal NBMV dat een asielaanvraag indiende in 2015-2016 | |
| b. | Aantal NBMV dat een asielaanvraag indiende in 2008-2016 | |
| c. | Top 5 herkomstlanden volgens het aantal NBMV dat een asielaanvraag indiende | |
| d. | Verhouding jongens/meisjes NBMV 2008-2016 | |
| III. | Asielbeslissingen | 15 |
| 1. | Beslissingen van de Dienst Vreemdelingenzaken | |
| 2. | Beslissingen van het CGVS | |
| a. | Aantal personen dat een asielbeslissing ontving | |
| b. | Aantal beslissingen in dossiers | |
| c. | Top 10 herkomstlanden volgens het aantal personen dat een beslissing tot erkenning van de vluchtelingenstatus ontving in 2016 | |
| d. | Top 5 herkomstlanden volgens het aantal personen dat een beslissing tot toekenning van de subsidiaire beschermingsstatus ontving in 2016 | |
| e. | Top 10 herkomstlanden volgens het aantal dossiers waarin een beslissing tot erkenning van de vluchtelingenstatus werd genomen in 2016 | |
| f. | Top 5 herkomstlanden volgens het aantal dossiers waarin een beslissing tot toekenning van de subsidiaire beschermingsstatus werd genomen in 2016 | |
| IV. | Evolutie van de totale werklast van het CGVS (dossiers) | 19 |

Januari 2016: asielstatistieken in personen in plaats van in asieldossiers

Tot eind 2015 hadden de statistieken die het CGVS publiceerde betrekking op het aantal asielaanvragen en asielbeslissingen, uitgedrukt in dossiers. Een dossier kan echter over meerdere personen gaan. Minderjarigen die hun ouder(s) vergezellen dienen immers in de regel geen eigen asielaanvraag in.

Vanaf januari 2016 hebben de statistieken betrekking op het werkelijk aantal personen dat schuilgaat achter een asielaanvraag of een asielbeslissing. Deze statistieken nemen bijgevolg niet alleen de volwassen (meerderjarige) asielzoekers en de niet-begeleide minderjarige vreemdelingen (NBMV) in aanmerking, maar ook de kinderen die hun ouder(s) vergezellen.

De beslissingen en de werklast van het CGVS wordt omwille van beheersmatige redenen eveneens uitgedrukt in het aantal asieldossiers.

Op deze manier zijn de nationale statistieken in overeenstemming met de Europese normen inzake asielstatistieken.

I. OVERZICHT VAN ASIELAANVRAGEN, ASIELBESLISSINGEN EN WERKLAST

(Bron: Dienst Vreemdelingenzaken-DVZ en CGVS)

September 2016

| Asielaanvragen (DVZ) | | % versus totaal aantal asielaanvragen |
|---|------------|---------------------------------------|
| Aantal personen dat een asielaanvraag indiende * | 1.496 | |
| Aantal personen dat een enkelvoudige asielaanvraag indiende | 1.176 | 78,6% |
| Aantal personen dat een meervoudige asielaanvraag indiende | 320 | 21,4% |
| Aantal niet-begeleide minderjarige vreemdelingen dat een asielaanvraag indiende ** | 93 | 6,2% |
| Beslissingen (CGVS) | | % versus totaal aantal beslissingen |
| Aantal personen waarvoor tot een inoverwegingname van een asielaanvraag (Meervoudige aanvraag) werd beslist | 154 | |
| Aantal personen waarvoor een beslissing werd genomen | 2.087 | |
| Aantal personen dat een beslissing tot erkenning van de vluchtelingenstatus (VS) ontving | 953 | 45,7% |
| Aantal personen dat een beslissing tot toekenning van de subsidiaire beschermingsstatus (SB) ontving | 231 | 11,1% |
| Aantal personen waarvoor tot een weigering van inoverwegingname van een asielaanvraag (Meervoudige aanvraag) werd beslist | 203 | 9,7% |
| Aantal personen waarbij de VS en de SB werd geweigerd + technische weigering | 618 | 29,6% |
| Aantal personen waarbij de inoverwegingname van een asielaanvraag (EU) werd geweigerd | 2 | 0,1% |
| Aantal personen waarbij de inoverwegingname van een asielaanvraag (Veilig land van herkomst) werd geweigerd | 26 | 1,2% |
| Aantal personen waarbij de inoverwegingname van een asielaanvraag (Vluchteling andere EU lidstaat) werd geweigerd | 8 | 0,4% |
| Aantal personen dat werd uitgesloten van de VS en/of SB | 1 | 0,0% |
| Aantal personen dat afstand deed | 26 | 1,2% |
| Aantal personen waarbij statuut werd ingetrokken of opgeheven | 19 | 0,9% |
| Totaal aantal personen dat een asielbeslissing ontving | 2.241 | |
| Werklast (CGVS) | | Aantal dossiers |
| Totale werklast in dossiers | 16.776 | |

* Deze categorie bevat asielaanvragen ingediend aan de grens en op het grondgebied, alsook asielaanvragen ingediend door personen die via relocatie en hervestiging naar België zijn overgebracht.

** De oorspronkelijke cijfers betreffen de asielaanvragen van jongeren die bij aanvang van de asielprocedure verklaren niet-begeleide minderjarigen te zijn. De Dienst Vreemdelingenzaken past deze cijfers in de loop van het jaar aan, nadat de resultaten van de leeftijdsbepaling bekend zijn.

2016

| Asielaanvragen (DVZ) | % versus totaal aantal asielaanvragen | |
|---|---------------------------------------|--------------|
| Aantal personen dat een asielaanvraag indiende * | 13.812 | |
| Aantal personen dat een enkelvoudige asielaanvraag indiende | 10.898 | 78,9% |
| Aantal personen dat een meervoudige asielaanvraag indiende | 2.914 | 21,1% |
| Aantal niet-begeleide minderjarige vreemdelingen dat een asielaanvraag indiende ** | 867 | 6,3% |
| Beslissingen (CGVS) | % versus totaal aantal beslissingen | |
| Aantal personen waarvoor tot een inoverwegingname van een asielaanvraag (Meervoudige aanvraag) werd beslist | 1.246 | |
| Aantal personen waarvoor een beslissing werd genomen | 19.804 | |
| Aantal personen dat een beslissing tot erkenning van de vluchtelingenstatus (VS) ontving | 9.510 | 48,0% |
| Aantal personen dat een beslissing tot toekenning van de subsidiaire beschermingsstatus (SB) ontving | 2.538 | 12,8% |
| Aantal personen waarvoor tot een weigering van inoverwegingname van een asielaanvraag (Meervoudige aanvraag) werd beslist | 1.784 | 9,0% |
| Aantal personen waarbij de VS en de SB werd geweigerd + technische weigering | 5.063 | 25,6% |
| Aantal personen waarbij de inoverwegingname van een asielaanvraag (EU) werd geweigerd | 44 | 0,2% |
| Aantal personen waarbij de inoverwegingname van een asielaanvraag (Veilig land van herkomst) werd geweigerd | 132 | 0,7% |
| Aantal personen waarbij de inoverwegingname van een asielaanvraag (Vluchteling andere EU lidstaat) werd geweigerd | 37 | 0,2% |
| Aantal personen dat werd uitgesloten van de VS en/of SB | 29 | 0,1% |
| Aantal personen dat afstand deed | 601 | 3,0% |
| Aantal personen waarbij statuut werd ingetrokken of opgeheven | 66 | 0,3% |
| Totaal aantal personen dat een asielbeslissing ontving | 21.050 | |
| Werklast (CGVS) | Aantal dossiers | |
| Totale werklast in dossiers | 16.776 | |

* Deze categorie bevat asielaanvragen ingediend aan de grens en op het grondgebied, alsook asielaanvragen ingediend door personen die via relocatie en hervestiging naar België zijn overgebracht.

** De oorspronkelijke cijfers betreffen de asielaanvragen van jongeren die bij aanvang van de asielprocedure verklaren niet-begeleide minderjarigen te zijn. De Dienst Vreemdelingenzaken past deze cijfers in de loop van het jaar aan, nadat de resultaten van de leeftijdsbepaling bekend zijn.

II. ASIELAANVRAGEN IN BELGIË

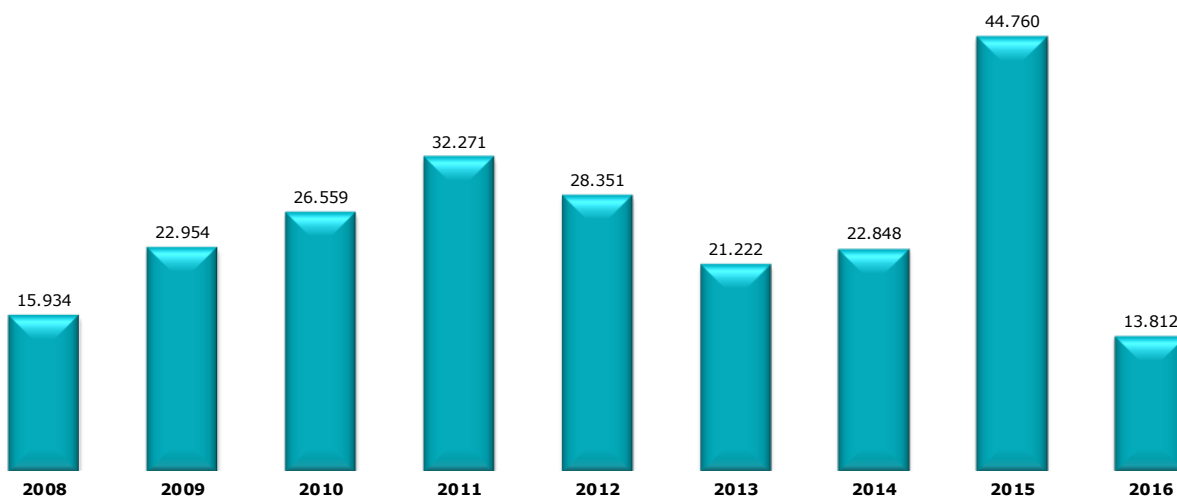
(Bron: DVZ)

1. Aantal asielaanvragen (enkelvoudige + meervoudige asielaanvragen)

a. Totaal aantal personen dat een asielaanvraag indiende in 2016

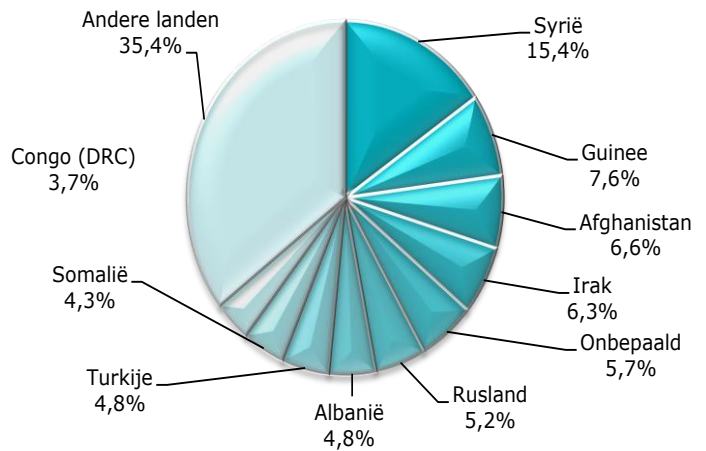
| | 2015 | 2016 | +/- in % 2016 vs 2015 | +/- in % vs vorige maand |
|---------------|---------------|---------------|--------------------------|--------------------------------|
| Januari | 1.717 | 2.842 | 65,5% | -45,7% |
| Februari | 1.642 | 1.523 | -7,2% | -46,4% |
| Maart | 1.755 | 1.374 | -21,7% | -9,8% |
| April | 1.627 | 1.300 | -20,1% | -5,4% |
| Mei | 2.094 | 1.193 | -43,0% | -8,2% |
| Juni | 2.894 | 1.089 | -62,4% | -8,7% |
| Juli | 3.601 | 1.322 | -63,3% | 21,4% |
| Augustus | 5.595 | 1.673 | -70,1% | 26,6% |
| September | 6.830 | 1.496 | -78,1% | -10,6% |
| Oktober | 6.043 | | | |
| November | 5.724 | | | |
| December | 5.238 | | | |
| Totaal | 44.760 | 13.812 | | |

Totaal aantal personen dat een asielaanvraag indiende (2008-2016)

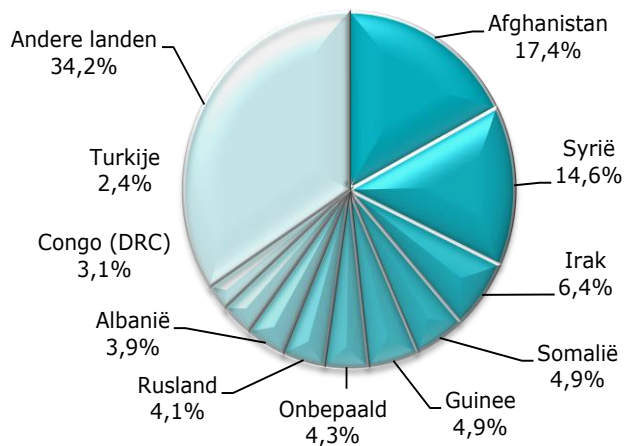


b. Top 10 herkomstlanden volgens het aantal personen dat een asielaanvraag indiende in september 2016

| Land van herkomst | Aantal personen |
|------------------------------|-----------------|
| 1 Syrië | 231 |
| 2 Guinee | 113 |
| 3 Afghanistan | 99 |
| 4 Irak | 94 |
| 5 Onbepaald | 86 |
| 6 Rusland | 78 |
| 7 Albanië | 72 |
| 8 Turkije | 72 |
| 9 Somalië | 65 |
| 10 Congo (DRC) | 56 |
| Andere landen | 530 |
| Totaal september 2016 | 1.496 |


Top 10 herkomstlanden volgens het aantal personen dat een asielaanvraag indiende in 2016

| Land van herkomst | Aantal personen |
|--------------------|-----------------|
| 1 Afghanistan | 2.399 |
| 2 Syrië | 2.010 |
| 3 Irak | 881 |
| 4 Somalië | 680 |
| 5 Guinee | 679 |
| 6 Onbepaald | 591 |
| 7 Rusland | 568 |
| 8 Albanië | 533 |
| 9 Congo (DRC) | 427 |
| 10 Turkije | 326 |
| Andere landen | 4.718 |
| Totaal 2016 | 13.812 |



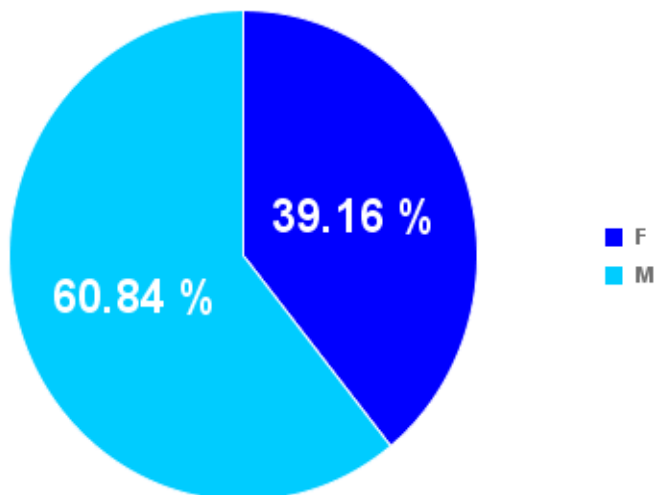
c. Aantal personen dat een asielaanvraag indiende per land van herkomst

| Land van herkomst | 2012 | 2013 | 2014 | 2015 | 2016 |
|---------------------------------|------|------|------|------|------|
| Afghanistan | 3288 | 1674 | 2331 | 8308 | 2399 |
| Albanië | 1076 | 775 | 732 | 827 | 533 |
| Algerije | 255 | 160 | 191 | 139 | 77 |
| Angola | 236 | 168 | 108 | 88 | 65 |
| Argentinië | 9 | 0 | | 1 | |
| Armenië | 607 | 425 | 281 | 277 | 173 |
| Australië | | 2 | | | |
| Azerbeidzjan | 144 | 139 | 90 | 55 | 46 |
| Bahrein | | 4 | | | |
| Bangladesh | 520 | 214 | 164 | 123 | 51 |
| Benin | 85 | 62 | 42 | 39 | 26 |
| Bhutan | 6 | 9 | 2 | 4 | 1 |
| Bosnië-Herzegovina | 205 | 171 | 150 | 58 | 37 |
| Brazilië | | 3 | 1 | 5 | 1 |
| Bulgarije | 60 | 38 | 16 | 14 | 1 |
| Burkina Faso | 118 | 123 | 90 | 57 | 36 |
| Burundi | 180 | 209 | 118 | 316 | 233 |
| Cambodja | 0 | 0 | | 1 | |
| Canada | 3 | 3 | | 1 | 1 |
| Centraal-Afrikaanse Rep. | 8 | 13 | 65 | 25 | 23 |
| Chili | 1 | | | | 9 |
| China | 442 | 457 | 167 | 446 | 240 |
| Colombia | 15 | 11 | 2 | 5 | 12 |
| Comoren | 2 | | | | |
| Congo (Democratische republiek) | 1592 | 1540 | 826 | 790 | 427 |
| Congo (Republiek) | 27 | 27 | 18 | 12 | 32 |
| Costa Rica | 1 | | | | |
| Cuba | 6 | 8 | 5 | 4 | 1 |
| Cyprus | 1 | | 1 | 0 | |
| Denemarken | | | | 1 | |
| Djibouti | 123 | 154 | 157 | 128 | 95 |
| Dominikaanse Republiek | 0 | 0 | 3 | 2 | 15 |
| Duitsland | | | | 5 | 6 |
| Ecuador | | | 1 | 1 | 1 |
| Egypte | 102 | 143 | 129 | 75 | 62 |
| El Salvador | 21 | 22 | 25 | 37 | 60 |
| Equatoriaal-Guinea | 0 | 0 | 1 | 1 | 1 |
| Eritrea | 81 | 72 | 822 | 362 | 243 |
| Ethiopië | 62 | 39 | 70 | 78 | 48 |
| Fiji | | | | 1 | 1 |
| Filippijnen | | 2 | 1 | 6 | 2 |
| Frankrijk | 4 | 1 | 1 | 3 | 4 |
| Gabon | 4 | 4 | 7 | 12 | 10 |
| Gambia | 80 | 79 | 49 | 72 | 36 |
| Georgië | 507 | 371 | 432 | 299 | 181 |
| Ghana | 94 | 71 | 46 | 25 | 28 |
| Griekenland | | | | 5 | 1 |
| Guatemala | 13 | 3 | 3 | 1 | 5 |
| Guinee | 2189 | 1610 | 1438 | 955 | 679 |
| Guinee-Bissau | 28 | 15 | 16 | 9 | 2 |
| Guyana | 1 | | 1 | | |
| Haiti | 1 | 3 | 8 | 17 | 4 |
| Honduras | 2 | | 4 | 2 | 3 |
| Hongarije | 33 | 12 | 11 | 1 | 1 |
| India | 121 | 70 | 84 | 79 | 39 |
| Indonesië | | | | 2 | 1 |
| Irak | 975 | 930 | 1394 | 9469 | 881 |
| Iran | 499 | 435 | 480 | 630 | 276 |
| Israël | 7 | 4 | 1 | 4 | 3 |
| Italië | 3 | 2 | 3 | | |
| Ivoorkust | 257 | 168 | 136 | 119 | 91 |
| Jamaica | 1 | | 10 | 6 | 1 |
| Japan | 1 | | | | |
| Jordanië | 33 | 20 | 33 | 31 | 22 |
| Kameroen | 573 | 457 | 416 | 335 | 197 |
| Kazachstan | 224 | 133 | 69 | 22 | 5 |
| Kenya | 44 | 33 | 25 | 13 | 14 |
| Kirgizië | 80 | 86 | 57 | 62 | 15 |
| Koeweit | 1 | | | 4 | 1 |
| Kosovo | 1741 | 1268 | 842 | 737 | 236 |
| Kroatië | 28 | 25 | 19 | 4 | 3 |
| Laos | | 1 | | | |
| Lesotho | | | 1 | | |
| Letland | 1 | 0 | 4 | 1 | |
| Libanon | 129 | 96 | 103 | 206 | 119 |
| Liberia | 29 | 28 | 31 | 16 | 5 |
| Libië | 20 | 20 | 64 | 83 | 31 |
| Litouwen | 10 | 3 | 3 | 3 | 1 |
| Luxemburg | 1 | | | | |

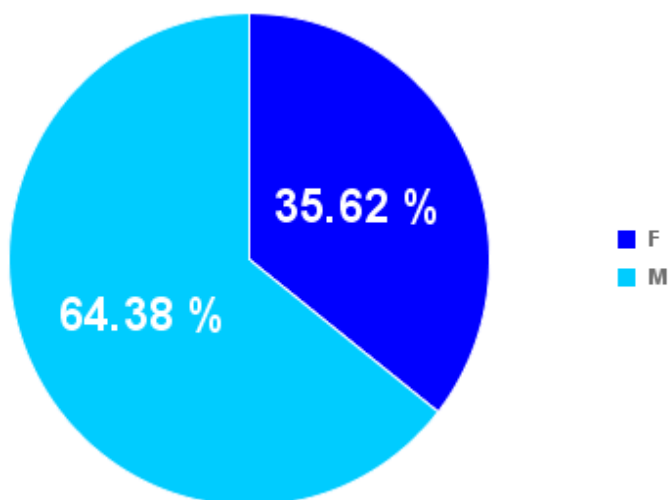
| Land van herkomst | 2012 | 2013 | 2014 | 2015 | 2016 |
|------------------------------|--------------|--------------|--------------|--------------|--------------|
| Macedonië | 835 | 424 | 403 | 335 | 106 |
| Madagascar | 3 | 4 | | 4 | 1 |
| Malawi | 2 | | 1 | 1 | |
| Maleisië | 2 | | | 1 | |
| Mali | 130 | 154 | 81 | 53 | 32 |
| Malta | | | | 0 | |
| Marokko | 113 | 147 | 191 | 229 | 172 |
| Mauritanië | 268 | 263 | 165 | 131 | 63 |
| Mauritius | 8 | 4 | 1 | 2 | 1 |
| Mexico | 1 | 8 | 3 | 5 | 3 |
| Moldavië | 21 | 15 | 20 | 14 | 6 |
| Mongolië | 53 | 33 | 27 | 21 | |
| Montenegro | 103 | 20 | 19 | 15 | 14 |
| Mozambique | 1 | | | | |
| Myanmar | 22 | 14 | 14 | 11 | 2 |
| Namibië | 1 | | 1 | 1 | |
| Nederland | 9 | 4 | 5 | 2 | 2 |
| Nepal | 227 | 64 | 20 | 79 | 15 |
| New Zealand | | | | 1 | |
| Nicaragua | | | | 1 | |
| Niger | 105 | 95 | 128 | 95 | 57 |
| Nigeria | 216 | 198 | 154 | 145 | 83 |
| Noord-Korea | 116 | 41 | 3 | 1 | 1 |
| Oekraïne | 88 | 65 | 569 | 434 | 133 |
| Oezbekistan | 14 | 16 | 3 | 11 | |
| Onbepaald | 406 | 448 | 1116 | 1208 | 591 |
| Oostenrijk | | | | | 2 |
| Pakistan | 838 | 399 | 358 | 529 | 225 |
| Palestina | 5 | 5 | 8 | 11 | 8 |
| Panama | | | | 2 | |
| Paraguay | 1 | 1 | | | |
| Peru | | 1 | | 1 | |
| Polen | 1 | 1 | 5 | 3 | 1 |
| Portugal | 1 | | | | |
| Roemenië | 64 | 75 | 39 | 28 | 6 |
| Rusland | 2653 | 2150 | 1848 | 1322 | 568 |
| Rwanda | 465 | 366 | 324 | 287 | 212 |
| Sao Tome And Principe | | | 2 | | |
| Saudi Arabia | 0 | 2 | | 3 | |
| Senegal | 569 | 379 | 275 | 260 | 109 |
| Servië | 1097 | 685 | 502 | 374 | 149 |
| Sierra Leone | 70 | 49 | 76 | 21 | 24 |
| Singapore | | | | 1 | |
| Slovakije | 39 | 17 | 24 | 25 | 8 |
| Slovenië | | 1 | | | |
| Soedan | 101 | 76 | 158 | 137 | 62 |
| Somalië | 458 | 271 | 367 | 2091 | 680 |
| Spanje | 1 | | | 1 | 1 |
| Sri Lanka | 146 | 126 | 138 | 164 | 53 |
| Staatloos | 0 | 10 | 3 | 12 | 2 |
| Suriname | 15 | 5 | 5 | 3 | 4 |
| Syrië | 1030 | 1134 | 2706 | 10415 | 2010 |
| Tadzjikistan | 9 | 2 | 10 | 20 | 8 |
| Tanzania | 82 | 64 | 31 | 13 | 19 |
| Thailand | | | 3 | | 1 |
| Togo | 257 | 225 | 157 | 177 | 77 |
| Tsjaad | 28 | 27 | 23 | 11 | 5 |
| Tsjechië | 14 | 9 | 3 | | |
| Tunesië | 66 | 62 | 68 | 81 | 40 |
| Turkije | 463 | 318 | 278 | 304 | 326 |
| Turkmenistan | | 0 | | 1 | |
| Uganda | 23 | 21 | 15 | 21 | 7 |
| Uruguay | 1 | | | | |
| Venezuela | | 2 | 19 | 19 | 23 |
| Verenigde Arabische Emiraten | 2 | | | 1 | |
| Verenigde Staten | 4 | 2 | 2 | 4 | 1 |
| Verenigd Koninkrijk | | | | 1 | 1 |
| Vietnam | 4 | 16 | 3 | 2 | |
| Western Sahara | 0 | | | | |
| Wit-Rusland | 70 | 67 | 42 | 32 | 19 |
| Yemen | 18 | 10 | 20 | 47 | 14 |
| Zambia | | | 2 | 0 | |
| Zimbabwe | | 2 | 3 | 5 | 6 |
| Zuid-Afrika | 1 | 5 | 2 | 1 | 1 |
| Zuid-Korea | 1 | | | 2 | |
| Zuid-Soedan | 0 | 5 | 5 | 6 | 4 |
| Zweden | | | | 1 | 1 |
| Zwitserland | | | | 1 | |
| Totaal | 28351 | 21222 | 22848 | 44759 | 13812 |

d. Verhouding mannelijk/vrouwelijk geslacht van de personen die een asielaanvraag indienden

September 2016

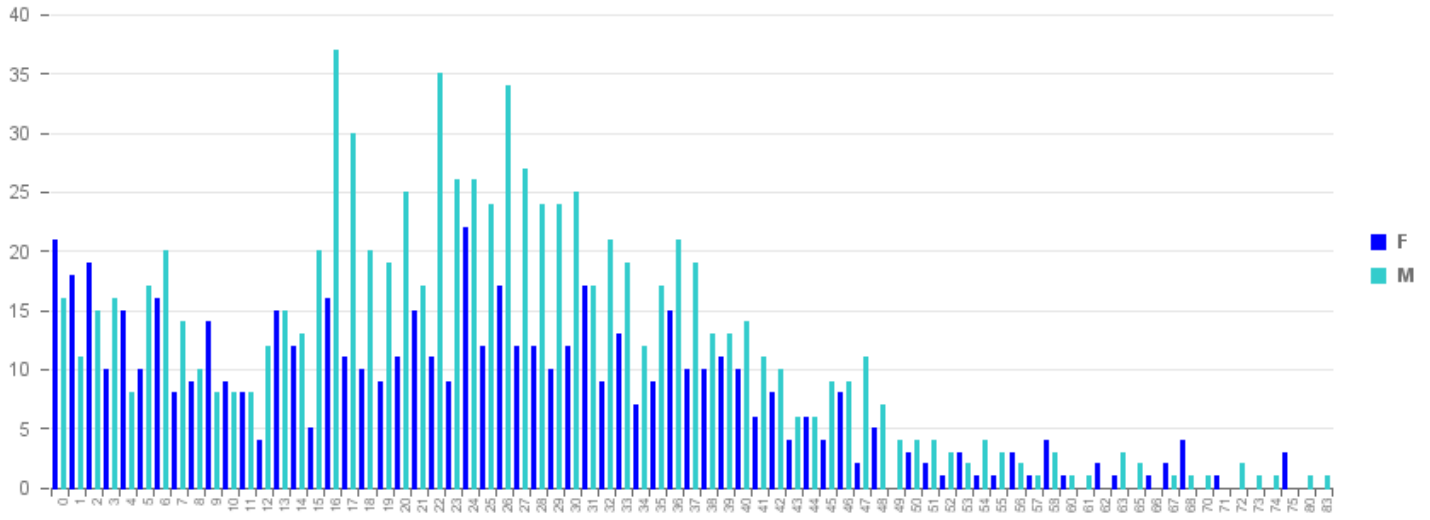


2016

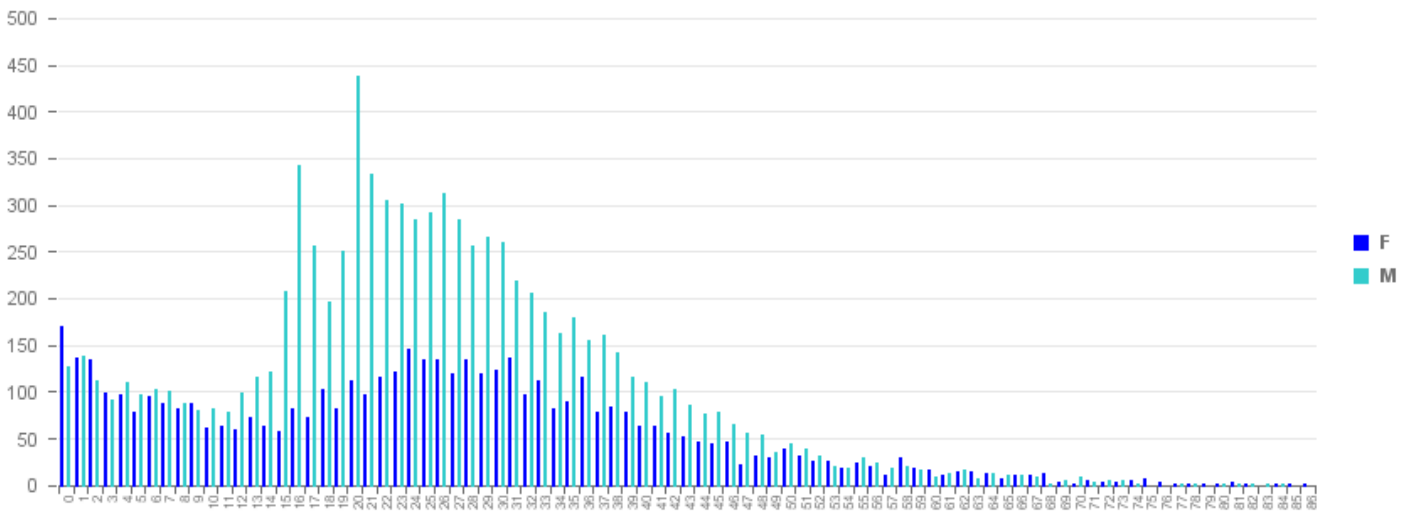


e. Leeftijd (volgens geslacht) van de personen die een asielaanvraag indienden

September 2016



2016

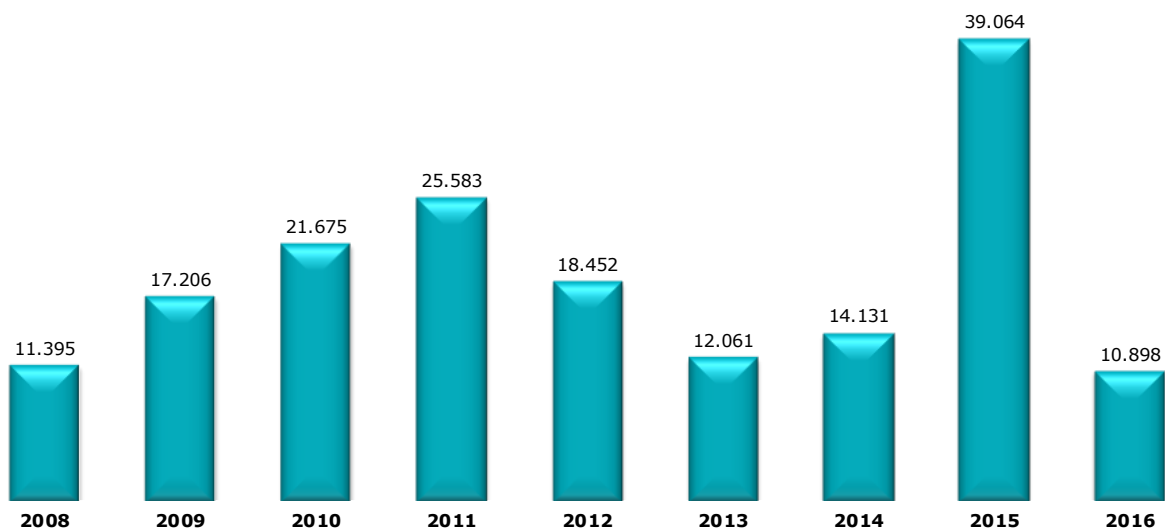


2. Enkelvoudige asielaanvragen

a. Totaal aantal personen dat een enkelvoudige asielaanvraag indiende in 2016

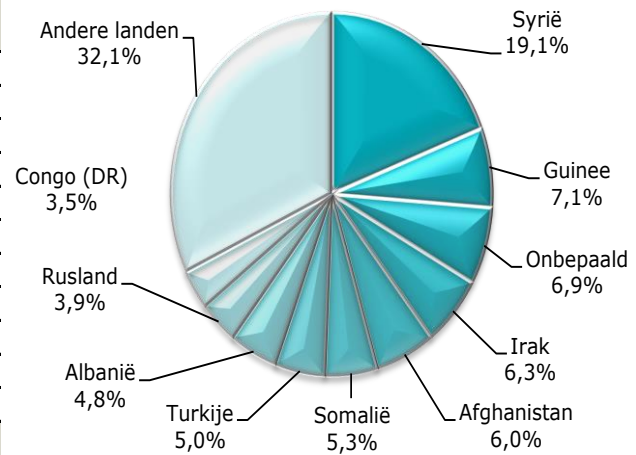
| | 2015 | 2016 | +/- in % 2016 vs 2015 | +/- in % vs vorige maand |
|---------------|---------------|---------------|--------------------------|--------------------------------|
| Januari | 1.213 | 2.396 | 97,5% | -50,4% |
| Februari | 1.072 | 1.313 | 22,5% | -45,2% |
| Maart | 1.171 | 1.016 | -13,2% | -22,6% |
| April | 1.117 | 1.033 | -7,5% | 1,7% |
| Mei | 1.615 | 836 | -48,2% | -19,1% |
| Juni | 2.326 | 790 | -66,0% | -5,5% |
| Juli | 3.137 | 1.084 | -65,4% | 37,2% |
| Augustus | 5.166 | 1.254 | -75,7% | 15,7% |
| September | 6.360 | 1.176 | -81,5% | -6,2% |
| Oktober | 5.532 | | | |
| November | 5.528 | | | |
| December | 4.827 | | | |
| Totaal | 39.064 | 10.898 | | |

Totaal aantal personen dat een enkelvoudige asielaanvraag indiende (2008-2016)

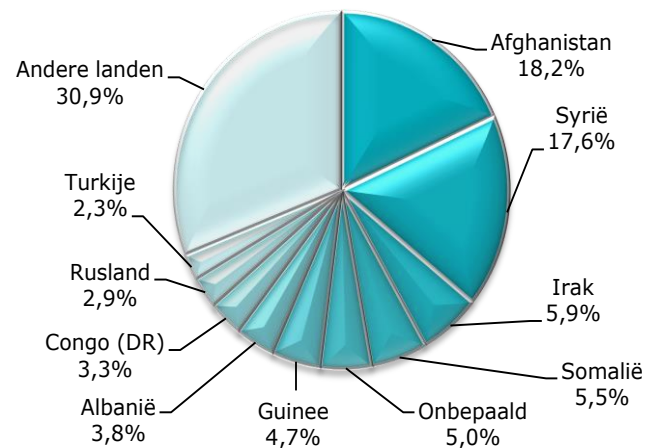


b. Top 10 herkomstlanden volgens het aantal personen dat een enkelvoudige asielaanvraag indiende in september 2016

| Land van herkomst | Aantal personen |
|------------------------------|-----------------|
| 1 Syrië | 225 |
| 2 Guinee | 83 |
| 3 Onbepaald | 81 |
| 4 Irak | 74 |
| 5 Afghanistan | 71 |
| 6 Somalië | 62 |
| 7 Turkije | 59 |
| 8 Albanië | 57 |
| 9 Rusland | 46 |
| 10 Congo (DR) | 41 |
| Andere landen | 377 |
| Totaal september 2016 | 1.176 |


Top 10 herkomstlanden volgens het aantal personen dat een enkelvoudige asielaanvraag indiende in 2016

| Land van herkomst | Aantal personen |
|--------------------|-----------------|
| 1 Afghanistan | 1.987 |
| 2 Syrië | 1.913 |
| 3 Irak | 640 |
| 4 Somalië | 594 |
| 5 Onbepaald | 541 |
| 6 Guinee | 514 |
| 7 Albanië | 411 |
| 8 Congo (DR) | 360 |
| 9 Rusland | 312 |
| 10 Turkije | 254 |
| Andere landen | 3.372 |
| Totaal 2016 | 10.898 |

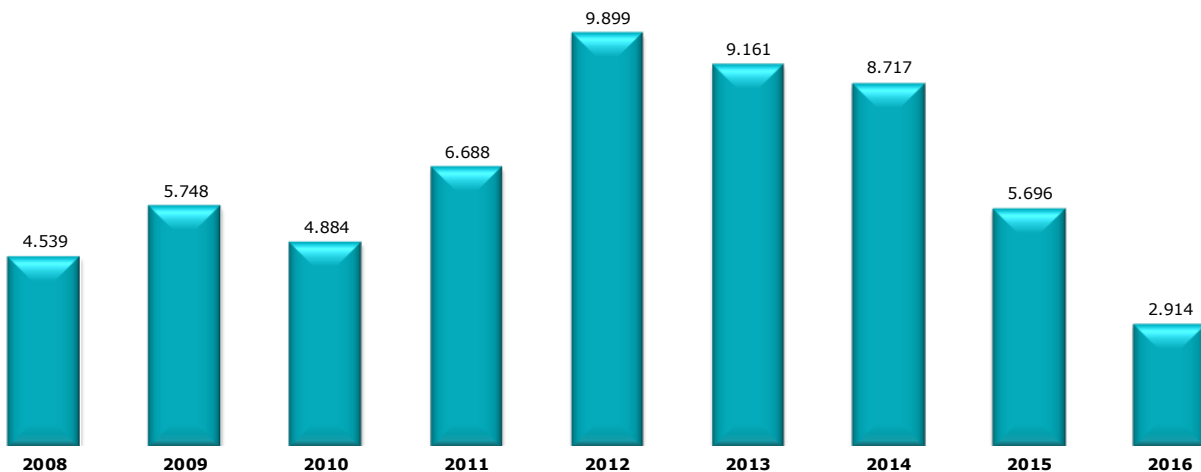


3. Meervoudige asielaanvragen

a. Totaal aantal personen dat een meervoudige asielaanvraag indiende in 2016

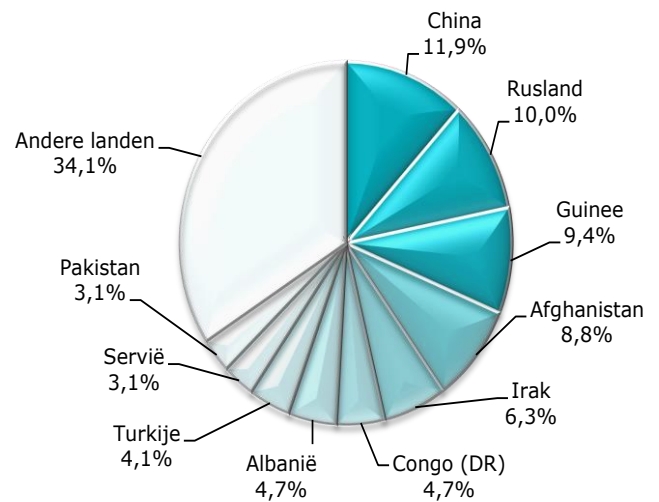
| | 2015 | 2016 | +/- in % 2016 vs 2015 | +/- in % vs vorige maand |
|---------------|--------------|--------------|--------------------------|--------------------------------|
| Januari | 504 | 446 | -11,5% | 8,5% |
| Februari | 570 | 210 | -63,2% | -52,9% |
| Maart | 584 | 358 | -38,7% | 70,5% |
| April | 510 | 267 | -47,6% | -25,4% |
| Mei | 479 | 357 | -25,5% | 33,7% |
| Juni | 568 | 299 | -47,4% | -16,2% |
| Juli | 464 | 238 | -48,7% | -20,4% |
| Augustus | 429 | 419 | -2,3% | 76,1% |
| September | 470 | 320 | -31,9% | -23,6% |
| Oktober | 511 | | | |
| November | 196 | | | |
| December | 411 | | | |
| Totaal | 5.696 | 2.914 | | |

Totaal aantal personen dat een meervoudige asielaanvraag indiende (2008-2016)

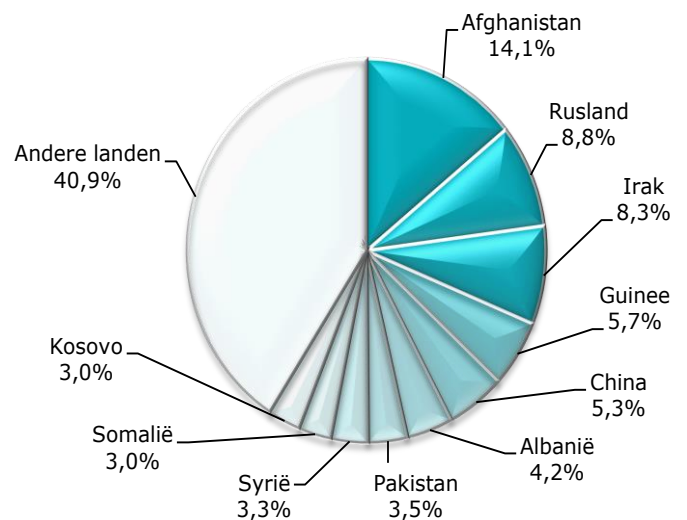


b. Top 10 herkomstlanden volgens het aantal personen dat een meervoudige asielaanvraag indiende in september 2016

| Land van herkomst | Aantal personen |
|------------------------------|-----------------|
| 1 China | 38 |
| 2 Rusland | 32 |
| 3 Guinee | 30 |
| 4 Afghanistan | 28 |
| 5 Irak | 20 |
| 6 Congo (DR) | 15 |
| 7 Albanië | 15 |
| 8 Turkije | 13 |
| 9 Servië | 10 |
| 10 Pakistan | 10 |
| Andere landen | 109 |
| Totaal september 2016 | 320 |


Top 10 herkomstlanden volgens het aantal personen dat een meervoudige asielaanvraag indiende in 2016

| Land van herkomst | Aantal personen |
|--------------------|-----------------|
| 1 Afghanistan | 412 |
| 2 Rusland | 256 |
| 3 Irak | 241 |
| 4 Guinee | 165 |
| 5 China | 154 |
| 6 Albanië | 122 |
| 7 Pakistan | 103 |
| 8 Syrië | 97 |
| 9 Somalië | 86 |
| 10 Kosovo | 86 |
| Andere landen | 1.192 |
| Totaal 2016 | 2.914 |



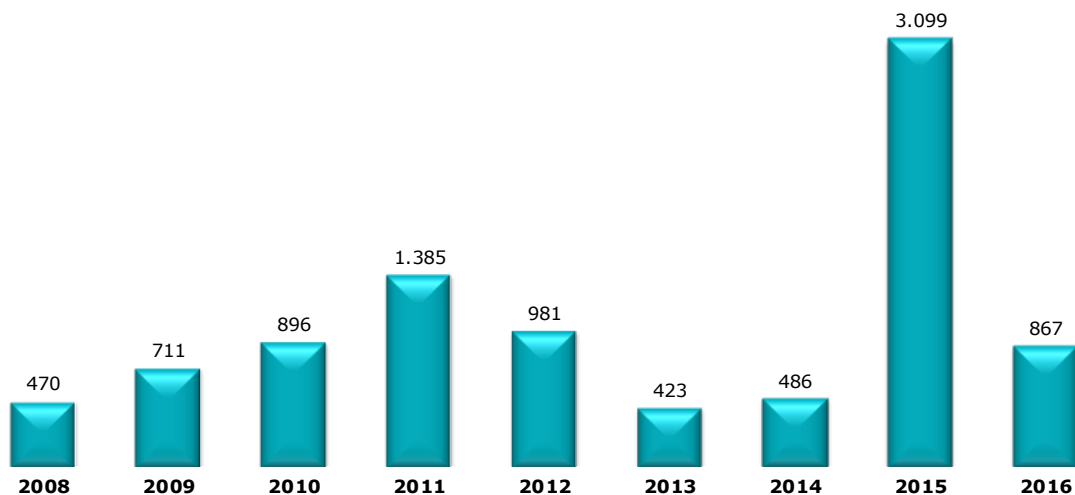
4. Asielaanvragen niet-begeleide minderjarige vreemdelingen (NBMV)

De cijfers in onderstaande tabel worden regelmatig aangepast. De oorspronkelijke cijfers betreffen de asielaanvragen van jongeren die bij aanvang van de asielprocedure verklaren niet-begeleide minderjarigen te zijn. De Dienst Vreemdelingenzaken past deze cijfers in de loop van het jaar aan, nadat de resultaten van de leeftijdsbepaling bekend zijn.

a. Aantal NBMV dat een asielaanvraag indiende in 2015-2016

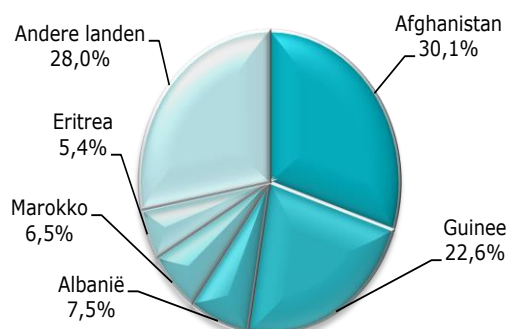
| | 2015 | 2016 | +/- in % 2016 vs 2015 | +/- in % vorige maand |
|---------------|--------------|------------|--------------------------|--------------------------|
| Januari | 53 | 185 | 249,1% | -77,0% |
| Februari | 43 | 136 | 216,3% | -26,5% |
| Maart | 36 | 86 | 138,9% | -36,8% |
| April | 35 | 67 | 91,4% | -22,1% |
| Mei | 79 | 71 | -10,1% | 6,0% |
| Juni | 117 | 77 | -34,2% | 8,5% |
| Juli | 181 | 69 | -61,9% | -10,4% |
| Augustus | 214 | 83 | -61,2% | 20,3% |
| September | 349 | 93 | -73,4% | 12,0% |
| Oktober | 423 | | | |
| November | 765 | | | |
| December | 804 | | | |
| Totaal | 3.099 | 867 | | |

b. Aantal NBMV dat een asielaanvraag indiende in 2008-2016



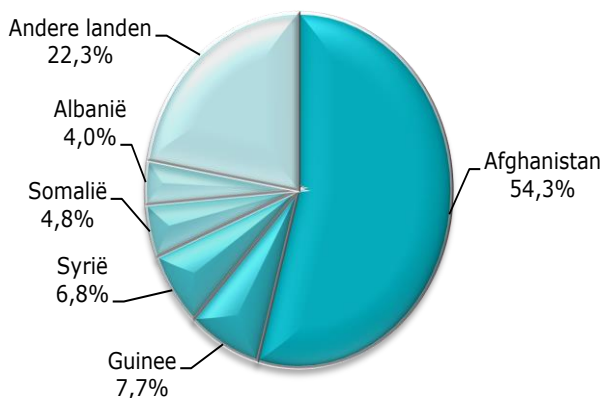
c. Top 5 herkomstlanden volgens het aantal NBMV dat een asielaanvraag indiende in september 2016

| Land van herkomst | Aantal NBMV |
|------------------------------|-------------|
| 1 Afghanistan | 28 |
| 2 Guinee | 21 |
| 3 Albanië | 7 |
| 4 Marokko | 6 |
| 5 Eritrea | 5 |
| Andere landen | 26 |
| Totaal september 2016 | 93 |



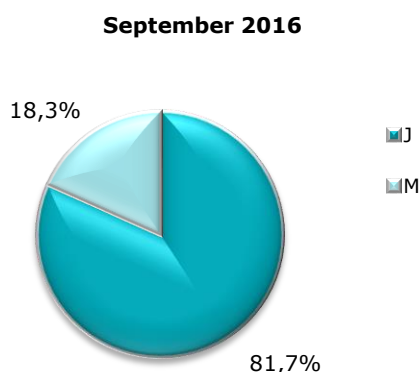
Top 5 herkomstlanden volgens het aantal NBMV dat een asielaanvraag indiende in 2016

| Land van herkomst | Aantal |
|--------------------|------------|
| 1 Afghanistan | 471 |
| 2 Guinee | 67 |
| 3 Syrië | 59 |
| 4 Somalië | 42 |
| 5 Albanië | 35 |
| Andere landen | 193 |
| Totaal 2016 | 867 |



d. Verhouding jongens/meisjes NBMV 2008-2016

| | Jongens | Meisjes |
|-------------|--------------|--------------|
| 2008 | 71,4% | 28,6% |
| 2009 | 78,0% | 22,0% |
| 2010 | 72,9% | 27,1% |
| 2011 | 77,9% | 22,1% |
| 2012 | 74,7% | 25,3% |
| 2013 | 67,6% | 32,4% |
| 2014 | 71,4% | 28,6% |
| 2015 | 83,5% | 16,5% |
| 2016 | 87,2% | 12,8% |



III. ASIELBESLISSINGEN

1. Beslissingen van de Dienst Vreemdelingenzaken

(Bron: DVZ)

September 2016

| | Aantal personen |
|-----------------------|------------------------|
| Overdracht aan CGVS | 1.405 |
| 25/26 quater (Dublin) | 229 |
| Afstand enz. | 313 |
| Totaal | 1.947 |

De Dienst Vreemdelingenzaken heeft een beslissingsbevoegdheid inzake de toepassing van de Dublin-reglementering (bijlagen 25/26 quater), afstanden, Indien de DVZ geen beslissing neemt wordt het asioldossier overgedragen aan het CGVS voor onderzoek.

2. Beslissingen van het CGVS

(Bron: CGVS)

a. Aantal personen dat een asielbeslissing ontving

| | Jan | Feb | Maart | April | Mei | Juni | Juli | Aug | Sept | Totaal |
|---|--------------|--------------|--------------|--------------|--------------|--------------|--------------|--------------|--------------|---------------|
| Aantal personen dat een beslissing tot erkenning van de vluchtelingenstatus (VS) kreeg | 929 | 1.016 | 1.144 | 1.112 | 1.137 | 1.338 | 937 | 944 | 953 | 9.510 |
| Aantal personen dat een beslissing tot toekenning van de subsidiaire beschermingsstatus (SB) kreeg | 250 | 342 | 377 | 346 | 245 | 329 | 237 | 181 | 231 | 2.538 |
| Aantal personen waarvoor tot een inoverwegingname van een asielaanvraag (meervoudige aanvraag) werd beslist | 99 | 96 | 128 | 188 | 124 | 165 | 138 | 154 | 154 | 1.246 |
| Aantal personen waarvoor tot een weigering van inoverwegingname van een asielaanvraag (meervoudige aanvraag) werd beslist | 138 | 218 | 216 | 203 | 174 | 263 | 160 | 209 | 203 | 1.784 |
| Aantal personen waarbij de VS en de SB werd geweigerd | 409 | 520 | 514 | 522 | 492 | 656 | 503 | 498 | 566 | 4.680 |
| Aantal personen waarbij de inoverwegingname van een asielaanvraag (EU) werd geweigerd | 27 | 6 | 4 | 2 | | 1 | 1 | 1 | 2 | 44 |
| Aantal personen waarbij de inoverwegingname van een asielaanvraag (veilig land) werd geweigerd | 7 | 21 | 13 | 9 | 15 | 17 | 17 | 7 | 26 | 132 |
| Aantal personen waarbij de inoverwegingname van een asielaanvraag (vluchteling in andere EU lidstaat) werd geweigerd | 2 | 4 | 7 | 2 | 2 | 6 | 1 | 5 | 8 | 37 |
| Aantal personen waarvoor een technische weigering werd genomen | 17 | 55 | 45 | 41 | 55 | 51 | 28 | 39 | 52 | 383 |
| Aantal personen dat werd uitgesloten van de VS en/of SB | 3 | 4 | | 5 | 6 | 4 | 1 | 5 | 1 | 29 |
| Aantal personen waarvoor de VS of SB werd opgeheven | | 2 | 1 | 1 | 2 | | 1 | 1 | 7 | 15 |
| Aantal personen waarvoor de VS of SB werd ingetrokken | 6 | 2 | 6 | | 7 | 5 | 8 | 5 | 12 | 51 |
| Aantal personen dat afstand deed van de asielaanvraag | 29 | 83 | 109 | 63 | 63 | 84 | 74 | 70 | 26 | 601 |
| Totaal | 1.916 | 2.369 | 2.564 | 2.494 | 2.322 | 2.919 | 2.106 | 2.119 | 2.241 | 21.050 |

b. Aantal beslissingen in dossiers

| | Jan | Feb | Maart | April | Mei | Juni | Juli | Aug | Sep | Totaal |
|--|--------------|--------------|--------------|--------------|--------------|--------------|--------------|--------------|--------------|---------------|
| Erkenning van de vluchtelingenstatus (VS) | 769 | 830 | 908 | 904 | 851 | 1.041 | 751 | 738 | 750 | 7.545 |
| Toekenning van de subsidiaire beschermingsstatus (SB) | 177 | 258 | 257 | 243 | 182 | 246 | 179 | 150 | 195 | 1.887 |
| Inoverwegingname van een asielaanvraag (Meervoudige aanvraag) | 82 | 80 | 105 | 136 | 95 | 117 | 99 | 110 | 118 | 942 |
| Weigering van inoverwegingname van een asielaanvraag (Meervoudige aanvraag) | 125 | 177 | 178 | 173 | 137 | 219 | 141 | 163 | 172 | 1.486 |
| Weigering van de VS en weigering van de SB | 331 | 446 | 439 | 437 | 416 | 560 | 440 | 422 | 476 | 3.967 |
| Weigering van inoverwegingname van een asielaanvraag (EU) | 14 | 4 | 1 | 2 | 0 | 1 | 1 | 1 | 2 | 27 |
| Weigering van inoverwegingname van een asielaanvraag (Veilig land) | 5 | 18 | 11 | 6 | 8 | 16 | 12 | 7 | 20 | 103 |
| Weigering van inoverwegingname van een asielaanvraag (Vluchteling in andere EU lidstaat) | 2 | 4 | 6 | 2 | 2 | 3 | 1 | 2 | 4 | 26 |
| Technische weigering | 15 | 53 | 39 | 32 | 36 | 45 | 24 | 29 | 46 | 319 |
| Uitsluiting van de VS of SB | 3 | 2 | 0 | 5 | 4 | 4 | 1 | 5 | 1 | 25 |
| Opheffing van de vluchtelingenstatus of SB | 0 | 2 | 1 | 1 | 2 | 0 | 1 | 1 | 3 | 11 |
| Intrekking van de vluchtelingenstatus of SB | 6 | 2 | 6 | 0 | 7 | 5 | 8 | 5 | 12 | 51 |
| Afstand + vertrek IOM | 28 | 69 | 102 | 57 | 61 | 79 | 70 | 57 | 22 | 546 |
| Totaal | 1.558 | 1.946 | 2.054 | 2.000 | 1.801 | 2.337 | 1.728 | 1.690 | 1.821 | 16.935 |

c. Top 10 herkomstlanden volgens het aantal personen dat een beslissing tot erkenning van de vluchtelingenstatus ontving in 2016

| Land van herkomst | Aantal erkenningen vluchtelingenstatus | Totaal aantal eindbeslissingen | |
|--------------------|--|--------------------------------|--------------|
| 1 Syrië | 4.580 | 6.200 | 73,9% |
| 2 Irak | 2.023 | 4.518 | 44,8% |
| 3 Somalië | 606 | 1.126 | 53,8% |
| 4 Afghanistan | 468 | 1.713 | 27,3% |
| 5 Onbepaald | 341 | 421 | 81,0% |
| 6 Eritrea | 230 | 277 | 83,0% |
| 7 Guinee | 184 | 515 | 35,7% |
| 8 Rusland | 159 | 488 | 32,6% |
| 9 Burundi | 92 | 112 | 82,1% |
| 10 China | 81 | 263 | 30,8% |
| Andere landen | 746 | 4.105 | 18,2% |
| Totaal 2016 | 9.510 | 19.738 | 48,2% |

De beslissingen tot **weigering** van een inoverwegingname van een meervoudige asielaanvraag worden meegeteld in het totaal aantal eindbeslissingen dat het CGVS per maand neemt. De beslissingen tot inoverwegingname van een meervoudige asielaanvraag daarentegen vormen een soort tussenbeslissingen en worden **niet** in de eindbeslissingen opgenomen. Ook de intrekkingen en opheffingen worden **niet** in de eindbeslissingen opgenomen.

Het beschermingspercentage is het aandeel personen aan wie het CGVS de vluchtelingenstatus of de subsidiaire beschermingsstatus verleent ten opzichte van het totaal aantal personen dat een eindbeslissing ontving.

d. Top 5 herkomstlanden volgens het aantal personen dat een beslissing tot toekenning van de subsidiaire beschermingsstatus ontving in 2016

| Land van herkomst | Aantal toekenningen subsidiaire bescherming | Totaal aantal eindbeslissingen | |
|--------------------|---|--------------------------------|--------------|
| 1 Syrië | 1.388 | 6.200 | 22,4% |
| 2 Afghanistan | 498 | 1.713 | 29,1% |
| 3 Irak | 427 | 4.518 | 9,5% |
| 4 Somalië | 170 | 1.126 | 15,1% |
| 5 Libië | 19 | 31 | 61,3% |
| Andere landen | 36 | 6.150 | 0,6% |
| Totaal 2016 | 2.538 | 19.738 | 12,9% |

De beslissingen tot **weigering** van een inoverwegingname van een meervoudige asielaanvraag worden meegeteld in het totaal aantal eindbeslissingen dat het CGVS per maand neemt. De beslissingen tot inoverwegingname van een meervoudige asielaanvraag daarentegen vormen een soort tussenbeslissingen en worden **niet** in de eindbeslissingen opgenomen. Ook de intrekkingen en opheffingen worden **niet** in de eindbeslissingen opgenomen.

Het beschermingspercentage is het aandeel personen aan wie het CGVS de vluchtelingenstatus of de subsidiaire beschermingsstatus verleent ten opzichte van het totaal aantal personen dat een eindbeslissing ontving.

e. Top 10 herkomstlanden volgens het aantal dossiers waarin een beslissing tot erkenning van de vluchtelingenstatus werd genomen in 2016

| Land van herkomst | Aantal erkenningen vluchtelingenstatus | Totaal aantal eindbeslissingen | |
|--------------------|--|--------------------------------|--------------|
| 1 Syrië | 3.564 | 4.584 | 77,7% |
| 2 Irak | 1.584 | 3.705 | 42,8% |
| 3 Somalië | 563 | 1.054 | 53,4% |
| 4 Afghanistan | 371 | 1.498 | 24,8% |
| 5 Onbepaald | 272 | 342 | 79,5% |
| 6 Eritrea | 204 | 244 | 83,6% |
| 7 Guinee | 123 | 406 | 30,3% |
| 8 Rusland | 97 | 331 | 29,3% |
| 9 Burundi | 72 | 90 | 80,0% |
| 10 China | 71 | 246 | 28,9% |
| Andere landen | 624 | 3.431 | 18,2% |
| Totaal 2016 | 7.545 | 15.931 | 47,4% |

De beslissingen tot **weigering** van een inoverwegingname van een meervoudige asielaanvraag worden meegeteld in het totaal aantal eindbeslissingen dat het CGVS per maand neemt. De beslissingen tot inoverwegingname van een meervoudige asielaanvraag daarentegen vormen een soort tussenbeslissingen en worden **niet** in de eindbeslissingen opgenomen. Ook de intrekkingen en opheffingen worden **niet** in de eindbeslissingen opgenomen.

Het beschermingspercentage is het aandeel personen aan wie het CGVS de vluchtelingenstatus of de subsidiaire beschermingsstatus verleent ten opzichte van het totaal aantal personen dat een eindbeslissing ontving.

f. Top 5 herkomstlanden volgens het aantal dossiers waarin een beslissing tot toekenning van de subsidiaire beschermingsstatus werd genomen in 2016

| Land van herkomst | Aantal toekenningen subsidiaire bescherming | Totaal aantal eindbeslissingen | |
|--------------------|---|--------------------------------|--------------|
| 1 Syrië | 871 | 4.584 | 19,0% |
| 2 Afghanistan | 453 | 1.498 | 30,2% |
| 3 Irak | 355 | 3.705 | 9,6% |
| 4 Somalië | 168 | 1.054 | 15,9% |
| 5 Libië | 11 | 19 | 57,9% |
| Andere landen | 29 | 5.071 | 0,6% |
| Totaal 2016 | 1.887 | 15.931 | 11,8% |

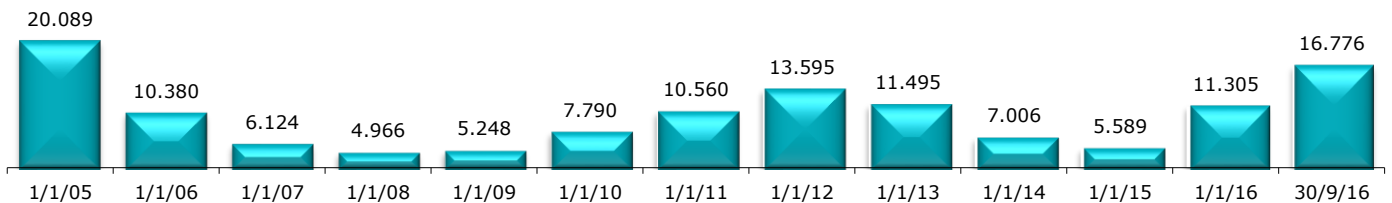
De beslissingen tot **weigering** van een inoverwegingname van een meervoudige asielaanvraag worden meegeteld in het totaal aantal eindbeslissingen dat het CGVS per maand neemt. De beslissingen tot inoverwegingname van een meervoudige asielaanvraag daarentegen vormen een soort tussenbeslissingen en worden **niet** in de eindbeslissingen opgenomen. Ook de intrekkingen en opheffingen worden **niet** in de eindbeslissingen opgenomen.

Het beschermingspercentage is het aandeel personen aan wie het CGVS de vluchtelingenstatus of de subsidiaire beschermingsstatus verleent ten opzichte van het totaal aantal personen dat een eindbeslissing ontving.

IV. EVOLUTIE VAN DE TOTALE WERKLAST VAN HET CGVS (DOSSIERS)

Eind september 2016 bedroeg de totale werklast van het CGVS **16.776** dossiers (21.089 personen). **4.500** dossiers kunnen beschouwd worden als de normale werkvoorraad. **12.276** dossiers maken de reële achterstand uit.

Totale werklast per jaar (dossiers)



Werklast over 16 laatste maanden (dossiers)

