

ASIELSTATISTIEKEN  
MAANDVERSLAG

OKTOBER 2015

Publicatiedatum: 9 november 2015

Contact: Damien Dermaux

[damien.dermaux@ibz.fgov.be](mailto:damien.dermaux@ibz.fgov.be)

02 205 56 27

## INHOUDSTAFEL

I.	Algemeen overzicht van asielaanvragen in 2015.....	<a href="#">2</a>
II.	Overzicht van asielaanvragen in België .....	<a href="#">4</a>
1.	Aantal asielaanvragen (enkelvoudige + meervoudige asielaanvragen) .....	<a href="#">4</a>
a.	Asielaanvragen per maand 2014-2015	
b.	Asielaanvragen per jaar 1994-2015	
c.	Top 10 asielaanvragen in 2015	
d.	Asielaanvragen in 2012, 2013, 2014 en 2015 per nationaliteit	
2.	Enkelvoudige asielaanvragen .....	<a href="#">7</a>
a.	Enkelvoudige asielaanvragen per maand 2014-2015	
b.	Enkelvoudige asielaanvragen per jaar 2006-2015	
c.	Top 10 enkelvoudige asielaanvragen in 2015	
3.	Meervoudige asielaanvragen .....	<a href="#">9</a>
a.	Meervoudige asielaanvragen per maand 2014-2015	
b.	Meervoudige asielaanvragen per jaar 2006-2015	
c.	Top 10 meervoudige asielaanvragen in 2015	
4.	Niet-begeleide minderjarige vreemdelingen (NBMV) .....	<a href="#">11</a>
a.	Asielaanvragen NBMV per maand 2014-2015	
b.	Asielaanvragen NBMV per jaar 2006-2015	
c.	Asielaanvragen NBMV in 2015	
d.	Asielaanvragen NBMV – verhouding jongens/meisjes 2007-2015	
III.	Beslissingen in asioldossiers in 2015.....	<a href="#">13</a>
1.	Beslissingen van de Dienst Vreemdelingenzaken	
2.	Beslissingen van het CGVS	
a.	Aantal beslissingen	
b.	Top 10 beslissingen tot erkenning van de vluchtelingenstatus in 2015	
c.	Top 5 toekenningen van de subsidiaire beschermingstatus in 2015	
IV.	Evolutie van de totale werklast van het CGVS .....	<a href="#">15</a>

## I. ALGEMEEN OVERZICHT VAN ASIELAANVRAGEN IN 2015

(Bron: Dienst Vreemdelingenzaken-DVZ en CGVS)

### Oktober

Asielaanvragen	Aantal dossiers	% dossiers versus totaal aantal asielaanvragen
Aantal asielaanvragen	4.810	
Enkelvoudige asielaanvragen	4.438	92,3%
Meervoudige asielaanvragen	372	7,7%
Niet-begeleide minderjarige vreemdelingen	563	11,7%
Beslissingen van het CGVS	Aantal beslissingen	% versus totaal aantal beslissingen
Beslissingen meervoudige asielaanvragen*		
Inoverwegingname van een asielaanvraag (Meervoudige aanvraag)	95	
Weigering van inoverwegingname van een asielaanvraag (Meervoudige aanvraag)	152	
Beslissingen ten gronde	1.362	
<b>Erkenning van de vluchtelingenstatus (VS)</b>	<b>657</b>	<b>48,2%</b>
<b>Toekenning van de subsidiaire beschermingsstatus (SB)</b>	<b>136</b>	<b>10,0%</b>
Weigering van de VS en SB + technische weigering	511	37,5%
Weigering van inoverwegingname van een asielaanvraag (EU)	1	0,1%
Weigering van inoverwegingname van een asielaanvraag (Veilig land van herkomst)	20	1,5%
Weigering van inoverwegingname van een asielaanvraag (Vluchteling andere EU lidstaat)	5	0,4%
Uitsluiting van de VS en/of SB	8	0,6%
Afstand, art. 55 (regularisatie), intrekking statuut, opheffing statuut	24	1,8%
<b>Totale beslissingen van het CGVS</b>	<b>1.609</b>	
<b>Totale werkvoorraad van het CGVS</b>	<b>7.847</b>	

\* In deze rubriek worden de beslissingen opgenomen die werden genomen op basis van de nieuwe reglementering betreffende de meervoudige asielaanvragen die op 1 september 2013 in werking trad. Het CGVS is bevoegd om meervoudige asielaanvragen te onderzoeken. Vroeger onderzocht de Dienst Vreemdelingenzaken deze aanvragen.

De beslissingen inzake meervoudige aanvragen kunnen beslissingen tot inoverwegingneming – in dat geval gaat het om voorlopige beslissingen – of beslissingen tot niet-inoverwegingneming zijn. Deze beslissingen werden niet opgenomen in het geheel van beslissingen ten gronde maar staan in een aparte rubriek.

**2015**

<b>Asielaanvragen</b>	<b>Aantal dossiers</b>	<b>% dossiers versus totaal aantal asielaanvragen</b>
Aantal asielaanvragen	27.076	
Enkelvoudige asielaanvragen	23.334	86,2%
Meervoudige asielaanvragen	3.724	13,8%
Niet-begeleide minderjarige vreemdelingen	1.725	6,4%

<b>Beslissingen van het CGVS</b>	<b>Aantal beslissingen</b>	<b>% versus totaal aantal beslissingen</b>
Beslissingen meervoudige asielaanvragen*		
Inoverwegingname van een asielaanvraag (Meervoudige aanvraag)	1.321	
Weigering van inoverwegingname van een asielaanvraag (Meervoudige aanvraag)	1.871	
Beslissingen ten gronde	10.748	
<b>Erkenning van de vluchtelingenstatus (VS)</b>	<b>5.281</b>	<b>49,1%</b>
<b>Toekenning van de subsidiaire beschermingsstatus (SB)</b>	<b>1.059</b>	<b>9,9%</b>
Weigering van de VS en SB + technische weigering	3.815	35,5%
Weigering van inoverwegingname van een asielaanvraag (EU)	26	0,2%
Weigering van inoverwegingname van een asielaanvraag (Veilig land van herkomst)	275	2,6%
Weigering van inoverwegingname van een asielaanvraag (Vluchteling andere EU lidstaat)	40	0,4%
Uitsluiting van de VS en/of SB	57	0,5%
Afstand, art. 55 (regularisatie), intrekking statuut, opheffing statuut	195	1,8%
Totale beslissingen van het CGVS	13.940	
<b>Totale werkvoorraad van het CGVS</b>	<b>7.847</b>	

\* In deze rubriek worden de beslissingen opgenomen die werden genomen op basis van de nieuwe reglementering betreffende de meervoudige asielaanvragen die op 1 september 2013 in werking trad. Het CGVS is bevoegd om meervoudige asielaanvragen te onderzoeken. Vroeger onderzocht de Dienst Vreemdelingenzaken deze aanvragen.

De beslissingen inzake meervoudige aanvragen kunnen beslissingen tot inoverwegingneming – in dat geval gaat het om voorlopige beslissingen - of beslissingen tot niet-inoverwegingneming zijn. Deze beslissingen werden niet opgenomen in het geheel van beslissingen ten gronde maar staan in een aparte rubriek.

## II. OVERZICHT VAN ASIELAANVRAGEN IN BELGIË

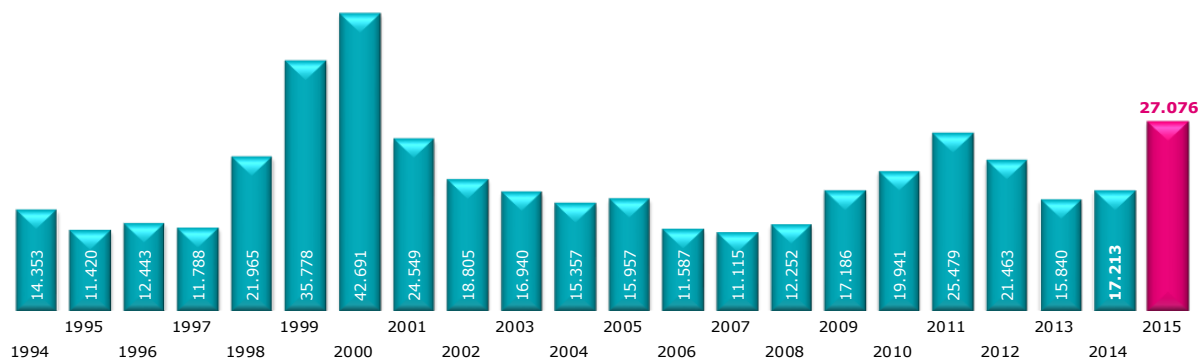
(Bron: DVZ)

### 1. Totaal aantal asielaanvragen (enkelvoudige + meervoudige asielaanvragen)

#### a. Asielaanvragen per maand (2014-2015)

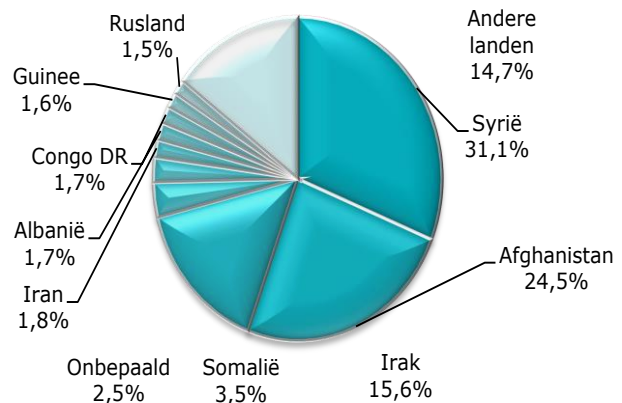
	2014	2015	+/- in % 2015 vs 2014	+/- in % vs vorige maand
Januari	1.376	1.313	-4,6%	-20,2%
Februari	1.209	1.211	0,2%	-7,8%
Maart	1.177	1.348	14,5%	11,3%
April	1.193	1.289	8,0%	-4,4%
Mei	1.122	1.708	52,2%	32,5%
Juni	1.403	2.289	63,2%	34,0%
Juli	1.490	2.975	99,7%	30,0%
Augustus	1.580	4.621	192,5%	55,3%
September	1.797	5.512	206,7%	19,3%
Oktober	1.693	4.810	184,1%	-12,7%
November	1.528			
December	1.645			
<b>Totaal</b>	<b>17.213</b>	<b>27.076</b>		

#### b. Asielaanvragen per jaar (1994-2015)

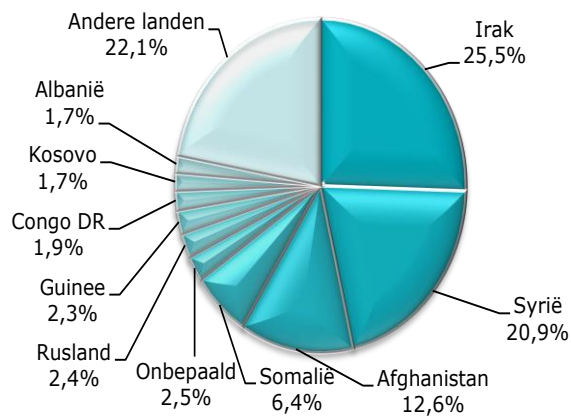


**c. Top 10 asielaanvragen in oktober 2015**

Land van herkomst	Aantal
1 Syrië	1497
2 Afghanistan	1177
3 Irak	748
4 Somalië	169
5 Onbepaald	118
6 Iran	85
7 Albanië	83
8 Congo DR	82
9 Guinee	75
10 Rusland	70
Andere landen	706
<b>Totaal oktober 2015</b>	<b>4.810</b>


**Top 10 asielaanvragen in 2015**

Land van herkomst	Aantal
1 Irak	6906
2 Syrië	5651
3 Afghanistan	3414
4 Somalië	1745
5 Onbepaald	671
6 Rusland	647
7 Guinee	620
8 Congo DR	512
9 Kosovo	463
10 Albanië	453
Andere landen	5.994
<b>Totaal 2015</b>	<b>27.076</b>



**d. Asielaanvragen in 2012, 2013, 2014 en 2015 per nationaliteit**

Land van herkomst	2012	2013	2014	2015
Afghanistan	2635	1327	1907	3414
Albanië	667	487	481	453
Algerije	229	135	151	102
Angola	171	112	72	57
Argentinië	6	1		
Armenië	445	317	211	159
Australië		2		
Azerbeidzjan	94	91	64	31
Bahrein		1		
Bangladesh	496	208	161	103
Benin	83	59	38	31
Bhutan	7	9	2	5
Bosnië-Herzegovina	139	100	89	42
Brazilië		3	2	3
Bulgarije	39	23	15	5
Burkina Faso	107	103	81	45
Burundi	129	153	88	191
Cambodja	1	0		
Canada	5	3		2
Centraal-Afrikaanse Rep.	7	16	58	21
Chili	2			
China	395	397	153	358
Colombia	11	11	6	5
Comoren	2			
Congo (Democratische republie	1334	1225	696	512
Congo (Republiek)	23	23	15	8
Costa Rica	2			
Cuba	6	8	5	4
Cyprus	1		1	
Denemarken				1
Djibouti	76	122	121	81
Dominikaanse Republiek	1	7	5	5
Duitsland				2
Ecuador			1	
Egypte	84	120	98	66
El Salvador	13	14	19	25
Equatoriaal-Guinea	7	2	3	1
Eritrea	67	66	716	297
Ethiopië	49	28	59	62
Fiji				1
Filippijnen		2	1	3
Frankrijk	4	1	1	2
Gabon	5	4	4	8
Gambia	81	78	48	60
Georgië	410	302	361	233
Ghana	86	63	39	21
Griekenland				1
Guatemala	8	2	2	1
Guinee	1808	1247	1095	620
Guinee-Bissau	24	13	16	10
Guyana	1		1	
Haiti	1	2	6	9
Honduras	1		2	1
Hongarije	17	10	8	1
India	109	67	76	58
Indonesië				1
Irak	803	787	1131	6906
Iran	410	350	399	332
Israël	7	4	1	4
Italië	2	2	2	
Ivoorkust	241	161	118	86
Jamaica	1		10	5
Japan	1			
Jordanië	25	20	24	15
Kaapverdië				3
Kameroen	543	417	396	260
Kazachstan	134	70	37	9
Kenya	36	29	22	8
Kirgizië	53	57	30	28
Koeweit	1			5
Kosovo	983	754	494	463
Kroatië	12	12	10	4
Laos		1		
Lesotho			1	
Letland	1	1	4	2
Libanon	99	73	81	98
Liberia	27	25	30	15
Libië	16	20	54	50
Litouwen	7	3	3	3

Land van herkomst	2012	2013	2014	2015
Luxemburg	1			
Macedonië	476	248	222	195
Madagascar	3	2		2
Malawi	1		1	
Maleisië	2			
Mali	122	138	70	47
Malta				1
Marokko	113	130	177	171
Mauritanië	230	222	153	91
Mauritius	6	4	1	2
Mexico	1	7	3	3
Moldavië	16	12	13	9
Mongolië	43	27	16	15
Montenegro	53	13	13	8
Mozambique	1			
Myanmar	23	12	14	9
Namibië	1		1	2
Nederland	7	4	4	2
Nepal	222	53	18	59
New Zealand				1
Nicaragua				1
Niger	91	89	116	70
Nigeria	167	154	123	109
Noord-Korea	83	28	3	2
Oekraïne	74	55	451	282
Oezbekistan	12	15	3	3
Onbepaald	253	247	778	671
Pakistan	760	361	312	412
Palestina	26	27	16	37
Paraguay	1	1		
Peru		1		1
Polen	1	1	4	4
Portugal	1			
Roemenië	44	52	32	25
Rusland	1470	1166	974	647
Rwanda	391	292	259	191
Sao Tome And Principe			1	
Saudi Arabia	1	2		2
Senegal	534	344	254	216
Servië	571	336	265	174
Seychellen				4
Sierra Leone	78	47	64	16
Slovakije	15	12	15	13
Slovenië		1		
Soedan	83	65	131	107
Solomon Islands				7
Somalië	360	212	318	1745
Spanje	1			1
Sri Lanka	118	106	119	112
Staatloos	11	9	2	7
Suriname	12	3	4	3
Syrië	793	877	1854	5651
Tadzjikistan	9	2	7	11
Tanzania	73	52	27	14
Thailand			3	
Togo	247	219	150	136
Tsjaad	25	24	17	8
Tsjechië	5	5	1	
Tunesië	69	56	63	63
Turkije	368	242	225	182
Turkmenistan		1		2
Uganda	20	25	13	20
Uruguay	1			
Venezuela		2	13	12
Verenigd Koninkrijk				1
Verenigde Arabische Emiraten	2			1
Verenigde Staten	6	2	2	2
Vietnam	4	15	3	2
Western Sahara	1			
Wit-Rusland	60	50	34	20
Yemen	8	7	14	24
Zambia			2	1
Zimbabwe		2	3	1
Zuid-Afrika	1	5	2	17
Zuid-Korea	1			2
Zuid-Soedan	1	5	4	5
Zweden				1
Zwitserland				4
<b>Totaal</b>	<b>21463</b>	<b>15839</b>	<b>17212</b>	<b>27076</b>

## 2. Enkelvoudige asielaanvragen

### a. Enkelvoudige asielaanvragen per maand (2014-2015)

	2014	2015	+/- in % 2015 vs 2014	+/- in % vs vorige maand
Januari	754	925	22,7%	-11,4%
Februari	602	815	35,4%	-11,9%
Maart	696	921	32,3%	13,0%
April	712	884	24,2%	-4,0%
Mei	694	1.354	95,1%	53,2%
Juni	871	1.886	116,5%	39,3%
Juli	994	2.630	164,6%	39,4%
Augustus	1.151	4.315	274,9%	64,1%
September	1.328	5.166	289,0%	19,7%
Oktober	1.186	4.438	274,2%	-14,1%
November	943			
December	1.044			
<b>Totaal</b>	<b>10.975</b>	<b>23.334</b>		

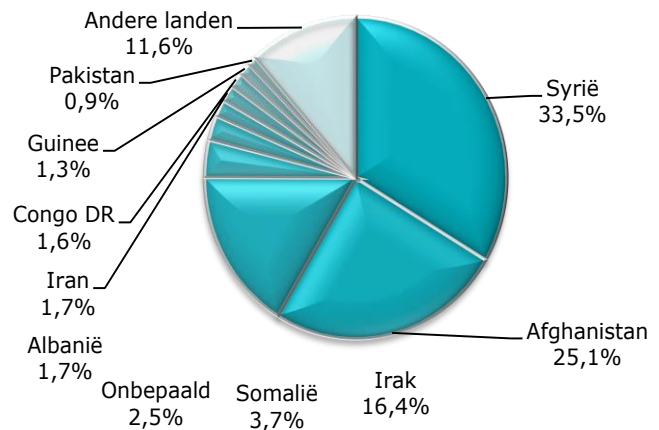
### b. Enkelvoudige asielaanvragen per jaar (2006-2015)



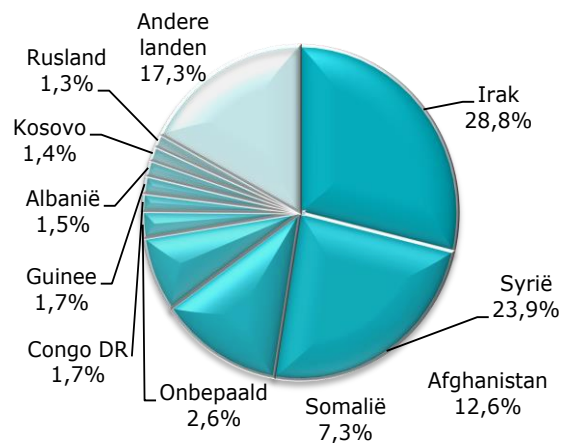


**c. Top 10 enkelvoudige asielaanvragen in oktober 2015**

Land van herkomst	Aantal
1 Syrië	1488
2 Afghanistan	1114
3 Irak	729
4 Somalië	166
5 Onbepaald	110
6 Albanië	76
7 Iran	74
8 Congo DR	69
9 Guinee	57
10 Pakistan	42
Andere landen	513
<b>Totaal oktober 2015</b>	<b>4.438</b>


**Top 10 enkelvoudige asielaanvragen in 2015**

Land van herkomst	Aantal
1 Irak	6710
2 Syrië	5573
3 Afghanistan	2948
4 Somalië	1695
5 Onbepaald	608
6 Congo DR	400
7 Guinee	395
8 Albanië	357
9 Kosovo	328
10 Rusland	294
Andere landen	4.026
<b>Totaal 2015</b>	<b>23.334</b>

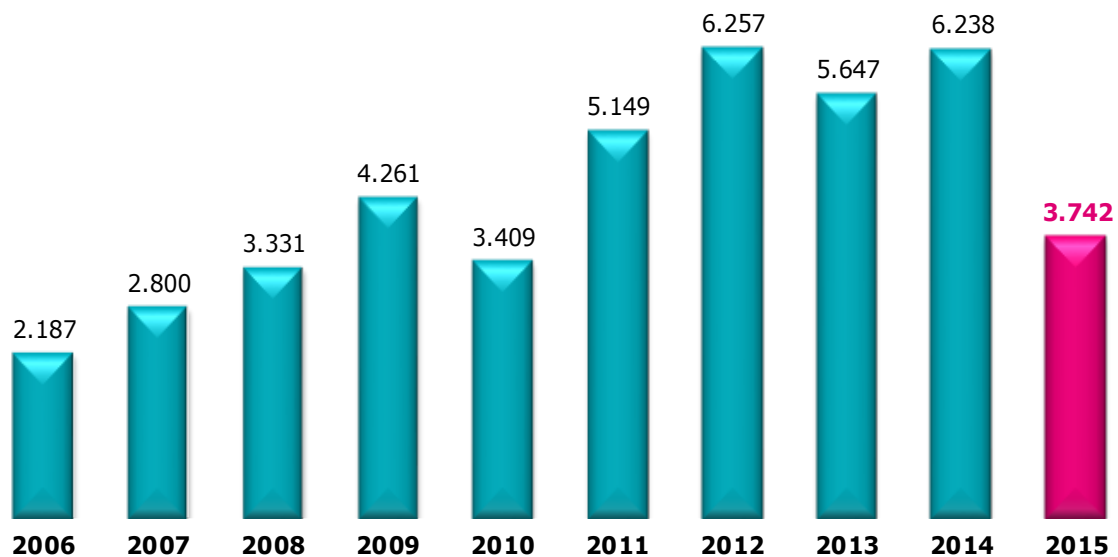


### 3. Meervoudige asielaanvragen

#### a. Meervoudige asielaanvragen per maand (2014-2015)

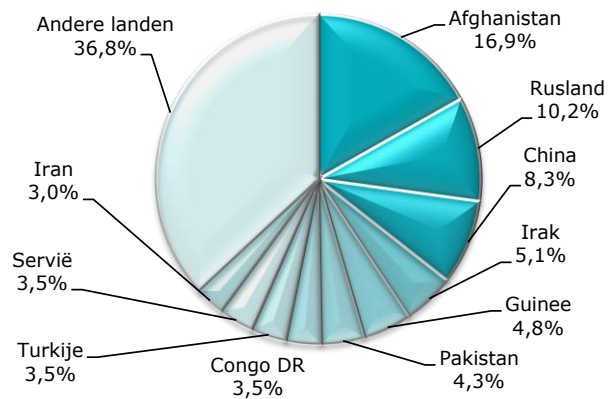
	2014	2015	+/- in % 2015 vs 2014	+/- in % vs vorige maand
Januari	622	388	-37,6%	-35,4%
Februari	607	396	-34,8%	2,1%
Maart	481	427	-11,2%	7,8%
April	481	405	-15,8%	-5,2%
Mei	428	354	-17,3%	-12,6%
Juni	532	403	-24,2%	13,8%
Juli	496	345	-30,4%	-14,4%
Augustus	429	306	-28,7%	-11,3%
September	469	346	-26,2%	13,1%
Oktober	507	372	-26,6%	7,5%
November	585			
December	601			
<b>Totaal</b>	<b>6.238</b>	<b>3.742</b>		

#### b. Meervoudige asielaanvragen per jaar (2006-2015)

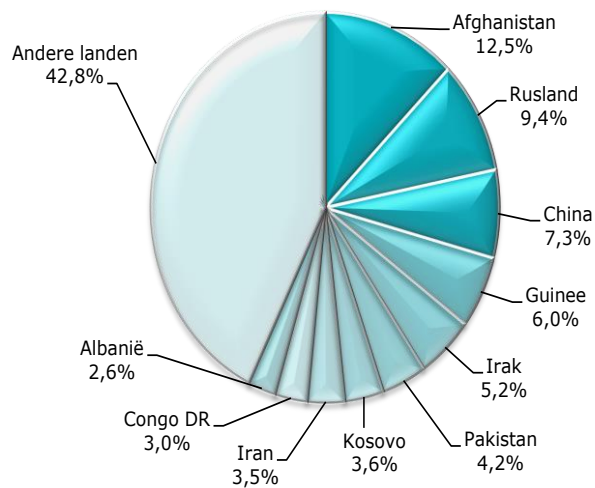


**c. Top 10 meervoudige asielaanvragen in oktober 2015**

Land van herkomst	Aantal
1 Afghanistan	63
2 Rusland	38
3 China	31
4 Irak	19
5 Guinee	18
6 Pakistan	16
7 Congo DR	13
8 Turkije	13
9 Servië	13
10 Iran	11
Andere landen	137
<b>Totaal oktober 2015</b>	<b>372</b>


**Top 10 meervoudige asielaanvragen in 2015**

Land van herkomst	Aantal
1 Afghanistan	466
2 Rusland	353
3 China	272
4 Guinee	225
5 Irak	196
6 Pakistan	156
7 Kosovo	135
8 Iran	130
9 Congo DR	112
10 Albanië	96
Andere landen	1.601
<b>Totaal 2015</b>	<b>3.742</b>



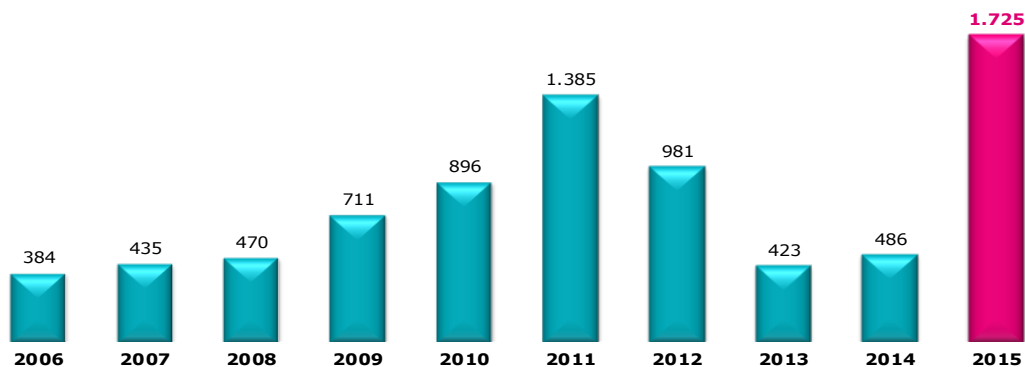
#### 4. Niet-begeleide minderjarige vreemdelingen (NBMV)

De cijfers in onderstaande tabel worden regelmatig aangepast. De oorspronkelijke cijfers betreffen de asielaanvragen van jongeren die bij aanvang van de asielprocedure verklaren niet-begeleide minderjarigen te zijn. De Dienst Vreemdelingenzaken past deze cijfers in de loop van het jaar aan, nadat de resultaten van de bottest die vaststelt of de minderjarige effectief jonger is dan 18 jaar, bekend zijn.

##### a. Asielaanvragen NBMV per maand (2014-2015)

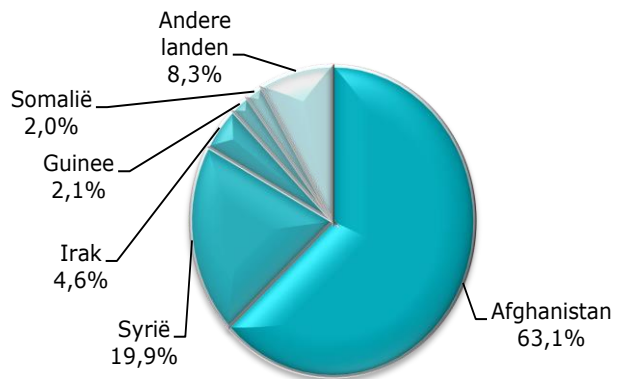
	2014	2015	+/- in % 2015 vs 2014	+/- in % vorige maand
Januari	36	53	47,2%	10,4%
Februari	24	43	79,2%	-18,9%
Maart	21	36	71,4%	-16,3%
April	32	35	9,4%	-2,8%
Mei	29	79	172,4%	125,7%
Juni	32	117	265,6%	48,1%
Juli	49	181	269,4%	54,7%
Augustus	51	219	329,4%	21,0%
September	56	399	612,5%	82,2%
Oktober	53	563	962,3%	41,1%
November	55			
December	48			
<b>Totaal</b>	<b>486</b>	<b>1.725</b>		

##### b. Asielaanvragen NBMV per jaar (2006-2015)

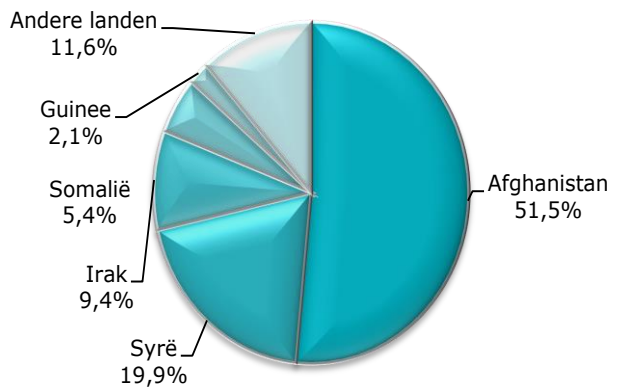


**c. Top 5 asielaanvragen NBMV in oktober 2015**

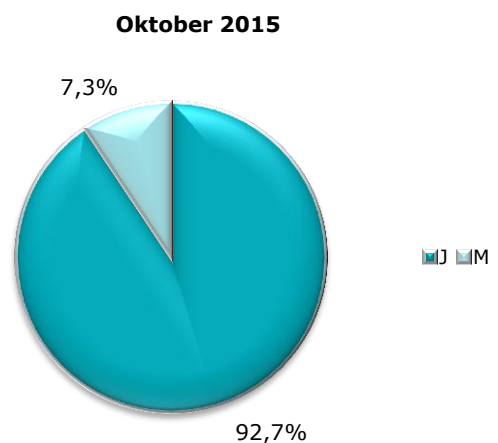
Land van herkomst	Aantal
1 Afghanistan	355
2 Syrië	112
3 Irak	26
4 Guinee	12
5 Somalië	11
Andere landen	47
<b>Totaal oktober 2015</b>	<b>563</b>


**Top 5 asielaanvragen NBMV in 2015**

Land van herkomst	Aantal
1 Afghanistan	889
2 Syrë	344
3 Irak	162
4 Somalië	93
5 Guinee	37
Andere landen	200
<b>Totaal 2015</b>	<b>1.725</b>


**d. Asielaanvragen NBMV – verhouding jongens/meisjes**

	Jongens	Meisjes
2007	68,4%	31,6%
2008	71,4%	28,6%
2009	78,0%	22,0%
2010	72,9%	27,1%
2011	77,9%	22,1%
2012	74,7%	25,3%
2013	67,6%	32,4%
2014	71,4%	28,6%
<b>2015</b>	<b>90,3%</b>	<b>9,7%</b>



### III. BESLISSINGEN IN ASIELDOSSIERS IN 2015

#### 1. Beslissingen van de Dienst Vreemdelingenzaken

(Bron: DVZ)

	Januari-September	Oktober	Totaal
Overdracht dossier aan CGVS	11.495	2.711	14.206
25/26 quater (Dublin)	1.088	117	1.205
Zonder voorwerp	831	40	871
<b>Totaal</b>	<b>13.414</b>	<b>2.868</b>	<b>16.282</b>

De Dienst Vreemdelingenzaken heeft een beslissingsbevoegdheid inzake de toepassing van de Dublin-reglementering (bijlagen 25/26 quater), afstanden, ... . Indien de DVZ geen beslissing neemt wordt het asieldossier overgedragen aan het CGVS voor onderzoek.

#### 2. Beslissingen van het CGVS

##### a. Aantal beslissingen

	Januari	Februari	Maart	April	Mei	Juni	Juli	Aug	Sept	Okt	Totaal
Erkenning van de vluchtelingenstatus (VS)	427	524	585	571	450	538	499	495	534	657	<b>5.280</b>
Toekenning van de subsidiaire beschermingsstatus (SB)	42	110	140	109	112	131	85	100	94	136	<b>1.059</b>
Inoverwegingname van een asielaanvraag (Meervoudige aanvraag)	205	167	184	132	128	184	97	50	79	95	<b>1.321</b>
Weigering van inoverwegingname van een asielaanvraag (Meervoudige aanvraag)	264	241	277	205	144	206	179	86	117	152	<b>1.871</b>
Weigering van de VS en weigering van de SB	255	324	401	342	321	410	289	313	394	466	<b>3.515</b>
Weigering van inoverwegingname van een asielaanvraag (EU)		5	5	1	1	3	4	3	3	1	<b>26</b>
Weigering van inoverwegingname van een asielaanvraag (Veilig land)	37	40	31	56	21	14	14	12	30	20	<b>275</b>
Weigering van inoverwegingname van een asielaanvraag (Vluchteling in andere EU lidstaat)	2	2	2	6	3	4	2	9	5	5	<b>40</b>
Technische weigering	19	33	28	31	22	24	28	30	40	45	<b>300</b>
Uitsluiting van de VS of SB	8	1	3	3	4	11	9	2	3	8	<b>52</b>
Opheffing van de vluchtelingenstatus of SB			5	1	1		3		0	1	<b>11</b>
Intrekking van de vluchtelingenstatus of SB	3	2	4	4		7	1	1	3	2	<b>27</b>
Afstand + vertrek IOM	15	16	12	11	18	16	8	5	15	21	<b>137</b>
Zonder voorwerp (art. 55 regularisatie)	5	5	3	2	3	2	2	1	0	0	<b>23</b>
<b>Totaal</b>	<b>1.282</b>	<b>1.470</b>	<b>1.680</b>	<b>1.474</b>	<b>1.228</b>	<b>1.550</b>	<b>1.220</b>	<b>1.107</b>	<b>1.317</b>	<b>1.609</b>	<b>13.937</b>

**b. Top 10 beslissingen tot erkenning van de vluchtelingenstatus in 2015**

Land van herkomst	Aantal erkenningen	Totaal aantal beslissingen (ten gronde)	%
1 Syrië	1.777	1.929	92,1%
2 Onbepaald	499	612	81,5%
3 Eritrea	438	470	93,2%
4 Irak	392	827	47,4%
5 Afghanistan	361	880	41,0%
6 Guinee	290	502	57,8%
7 Somalië	156	468	33,3%
8 Iran	150	217	69,1%
9 Rusland	133	410	32,4%
10 China	120	166	72,3%
Andere landen	965	4.267	22,6%
<b>Totaal 2015</b>	<b>5.281</b>	<b>10.748</b>	<b>49,1%</b>

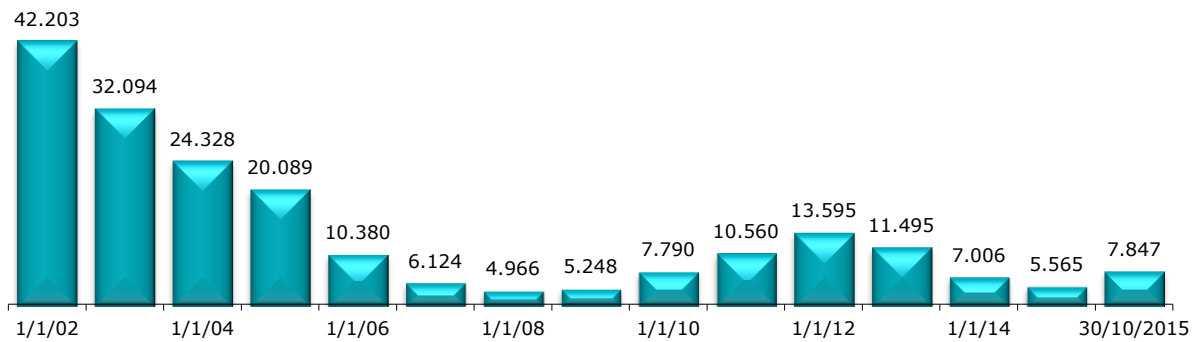
**c. Top 5 toekenningen van de subsidiaire beschermingsstatus per nationaliteit in 2015**

Land van herkomst	Aantal toekenningen	Totaal aantal beslissingen (ten gronde)	%
1 Afghanistan	335	880	38,1%
2 Irak	255	827	30,8%
3 Somalië	227	468	48,5%
4 Syrië	100	1.929	5,2%
5 El Salvador	32	39	82,1%
Andere landen	110	6.605	1,7%
<b>Totaal 2015</b>	<b>1.059</b>	<b>10.748</b>	<b>9,9%</b>

#### IV. EVOLUTIE VAN DE TOTALE WERKLAST VAN HET CGVS

Eind oktober 2015 bedroeg de totale werklast van het CGVS **7847** dossiers. **3900** dossiers kunnen beschouwd worden als de normale werkvoorraad. **3947** dossiers maken de reële achterstand uit.

##### Totale werklast per jaar



##### Werklast over 16 laatste maanden

