

ASIELSTATISTIEKEN MEI 2024

OVERZICHT

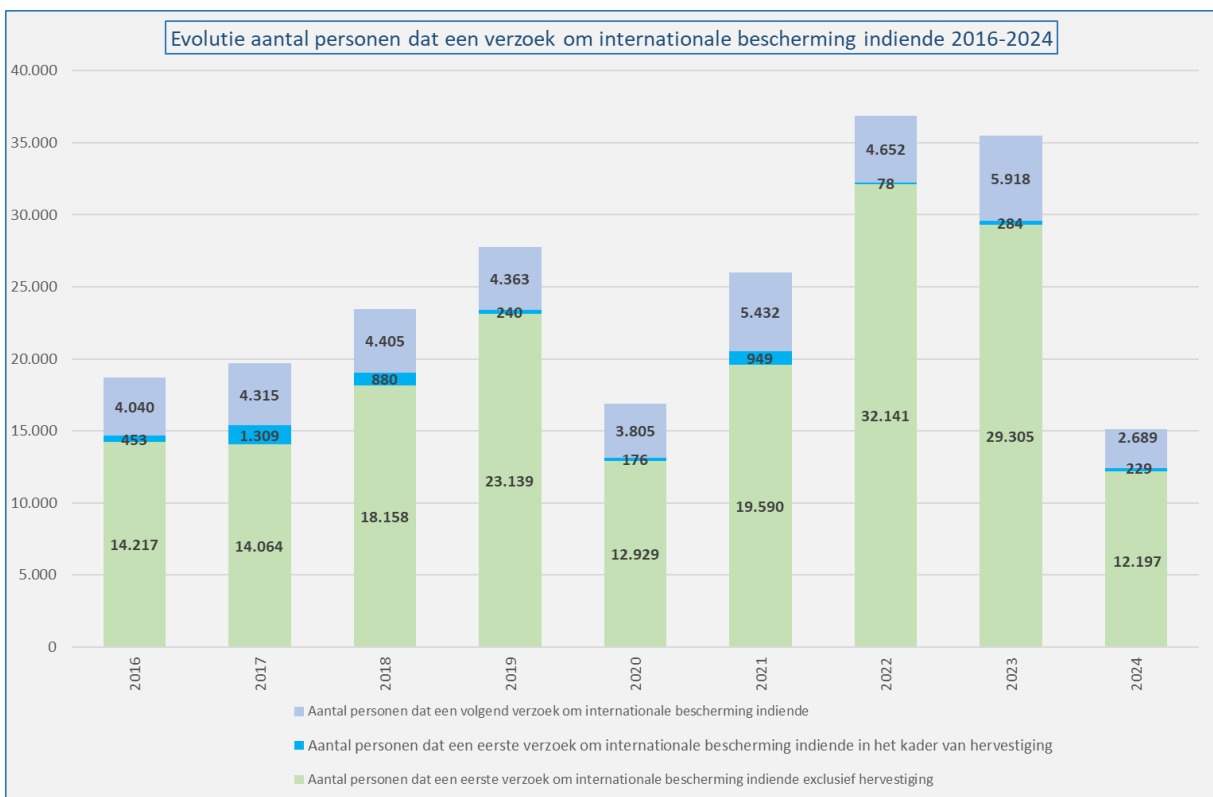
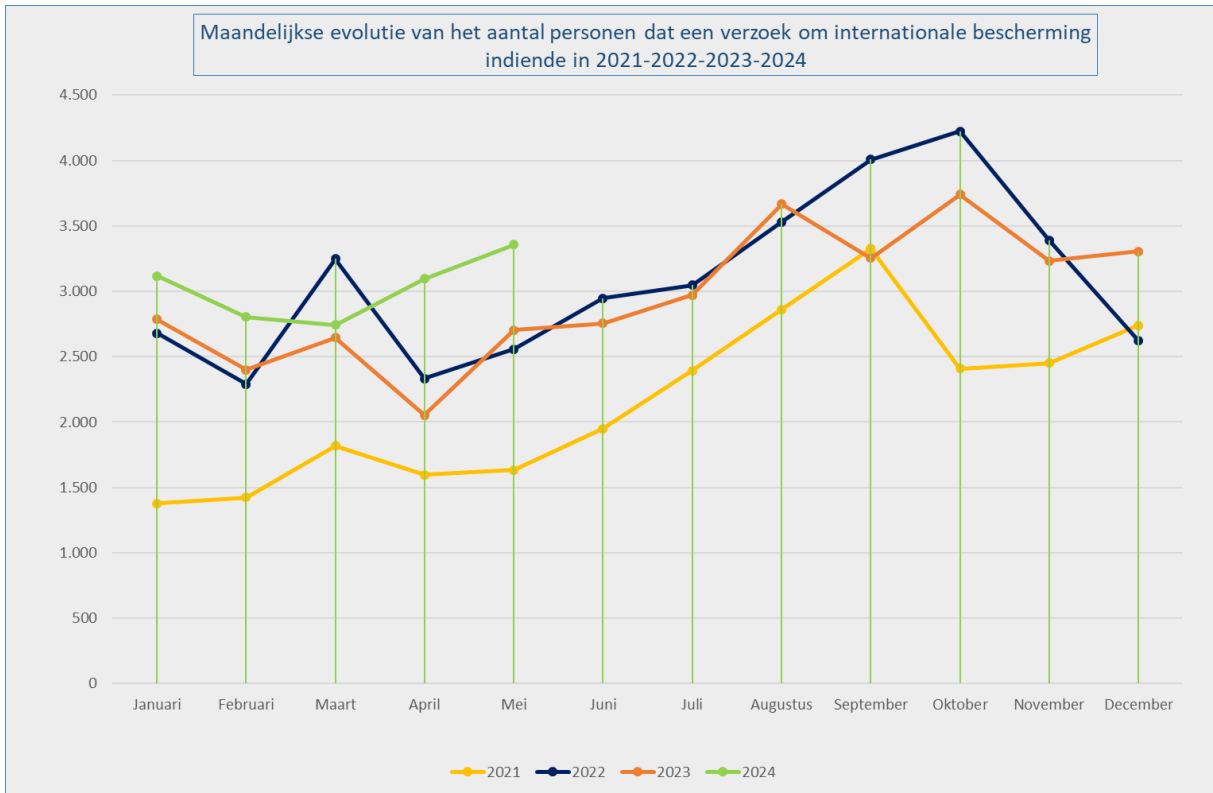
VERZOEKERS OM INTERNATIONALE BESCHERMING		mei 2024	2024
Aantal personen dat een eerste verzoek om internationale bescherming indiende exclusief hervestiging		2.651	12.197
Aantal personen dat een eerste verzoek om internationale bescherming indiende in het kader van hervestiging		100	229
Aantal personen dat een volgend verzoek om internationale bescherming indiende		605	2.689
Totaal aantal personen dat een verzoek om internationale bescherming indiende		3.356	15.115
BESLISSINGEN		mei 2024	2024
Tussenbeslissingen			
Aantal personen waarvoor tot verder onderzoek (grens) werd beslist + aantal personen waarvoor het volgend verzoek ontvankelijk werd beschouwd		84	522
Eindbeslissingen			
Aantal personen dat een beslissing tot erkenning van de vluchtelingenstatus (VS) ontving		1.360	5.919
Aantal personen dat een beslissing tot toekenning van de subsidiaire beschermingsstatus (SB) ontving		48	221
Aantal personen waarvoor het verzoek niet-ontvankelijk werd beschouwd		342	1.900
Aantal personen waarvoor het verzoek kennelijk ongegrond werd beschouwd		66	332
Aantal personen waarbij de vluchtelingenstatus en subsidiaire beschermingsstatus werd geweigerd		938	4.479
Aantal personen van wie het statuut werd ingetrokken of opgeheven		3	11
Totaal aantal personen dat een beslissing ontving over hun verzoek om internationale bescherming		2.841	13.384
WERKLAST		eind mei 2024	
		27.953 dossiers	

Publicatiedatum: juni 2024

Contact : CGRA-CGVS.COMMUNICATION@ibz.be

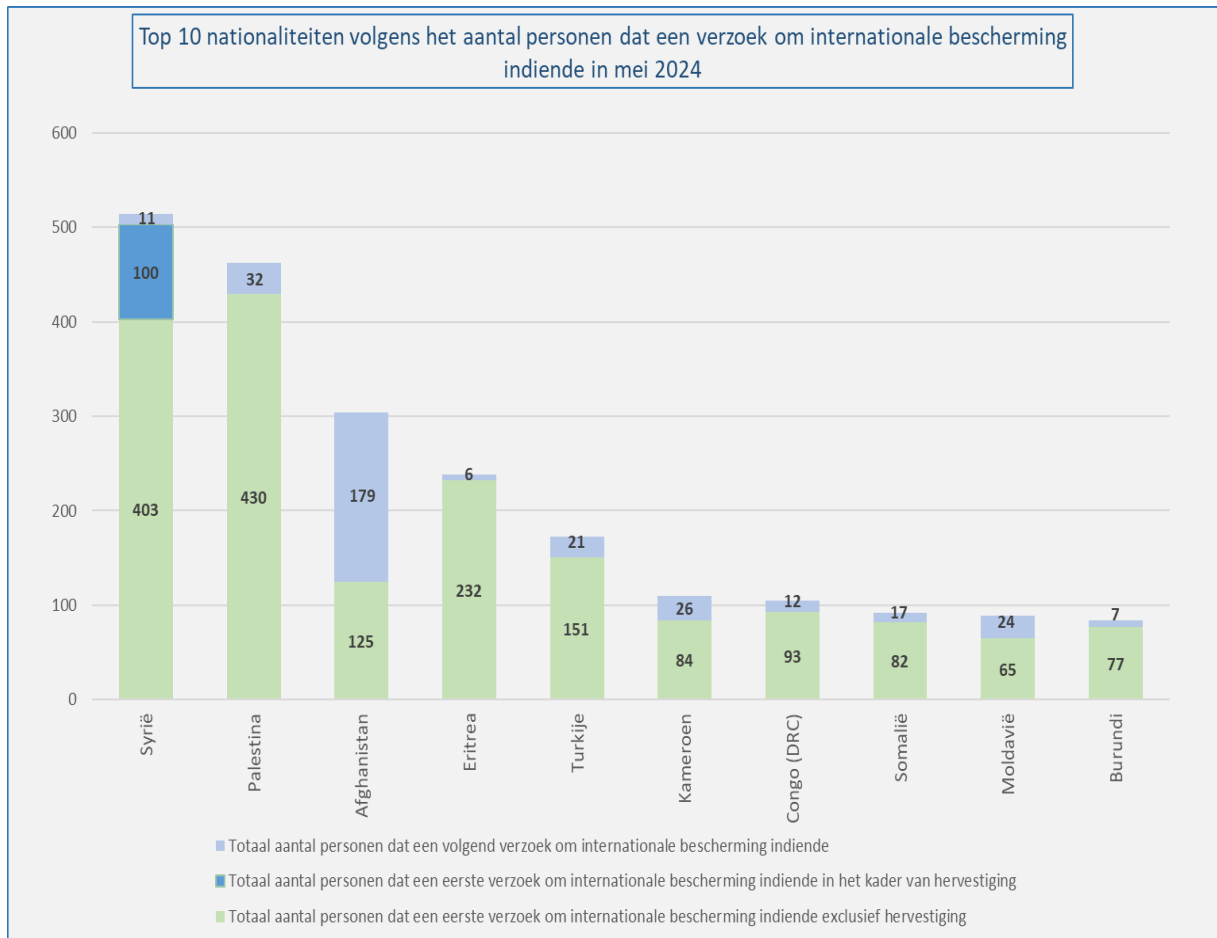
VERZOEK OM INTERNATIONALE BESCHERMING (Bron: DVZ)

Aantal personen dat een verzoek om internationale bescherming indiende in 2023 en 2024				
2023	Totaal aantal personen dat een verzoek om internationale bescherming indiende 2023	Totaal aantal personen dat een eerste verzoek om internationale bescherming indiende exclusief hervestiging 2023	Totaal aantal personen dat een eerste verzoek om internationale bescherming indiende in het kader van hervestiging 2023	Totaal aantal personen dat een volgend verzoek om internationale bescherming indiende 2023
Januari	2.785	2.286	8	491
Februari	2.399	1.944	0	455
Maart	2.644	2.038	10	596
April	2.053	1.628	0	425
Mei	2.703	2.237	0	466
Juni	2.755	2.231	15	509
Juli	2.972	2.479	0	493
Augustus	3.666	3.131	27	508
September	3.254	2.756	20	478
Oktober	3.740	3.124	102	514
November	3.232	2.733	9	490
December	3.304	2.718	93	493
Totaal	35.507	29.305	284	5.918
2024	Totaal aantal personen dat een verzoek om internationale bescherming indiende 2024	Totaal aantal personen dat een eerste verzoek om internationale bescherming indiende exclusief hervestiging 2024	Totaal aantal personen dat een eerste verzoek om internationale bescherming indiende in het kader van hervestiging 2024	Totaal aantal personen dat een volgend verzoek om internationale bescherming indiende 2024
Januari	3.117	2.595	11	511
Februari	2.804	2.217	42	545
Maart	2.743	2.173	76	494
April	3.095	2.561	0	534
Mei	3.356	2.651	100	605
Juni				
Juli				
Augustus				
September				
Oktober				
November				
December				
Totaal	15.115	12.197	229	2.689



TOP 10 HERKOMSTLANDEN VERZOEKERS OM INTERNATIONALE BESCHERMING (Bron: DVZ)

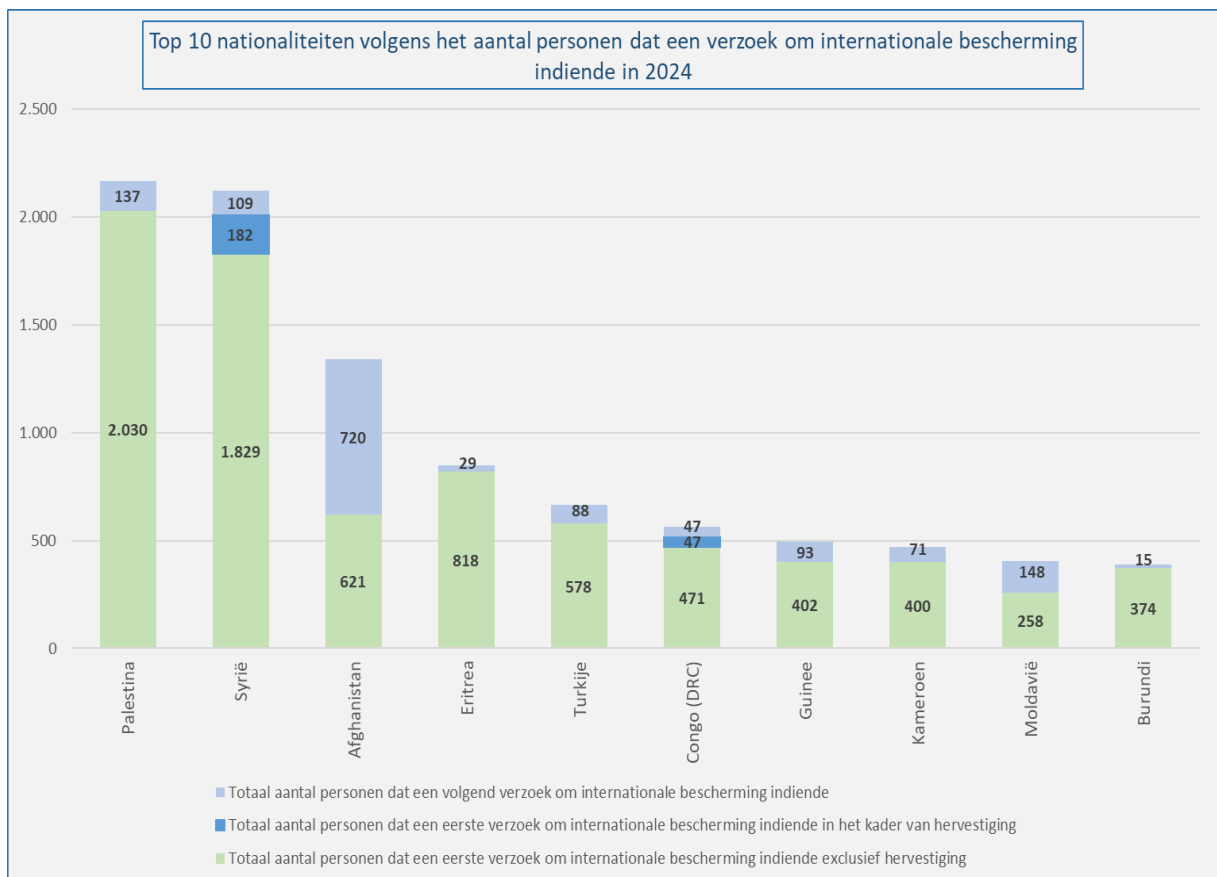
Top 10 nationaliteiten volgens het aantal personen dat een verzoek om internationale bescherming indiende in mei 2024				
Nationaliteit	Totaal aantal personen dat een verzoek om internationale bescherming indiende	Totaal aantal personen dat een eerste verzoek om internationale bescherming indiende exclusief hervestiging	Totaal aantal personen dat een eerste verzoek om internationale bescherming indiende in het kader van hervestiging	Totaal aantal personen dat een volgend verzoek om internationale bescherming indiende
1 Syrië	514	403	100	11
2 Palestina	462	430	0	32
3 Afghanistan	304	125	0	179
4 Eritrea	238	232	0	6
5 Turkije	172	151	0	21
6 Kameroen	110	84	0	26
7 Congo (DRC)	105	93	0	12
8 Somalië	92	82	0	10
9 Moldavië	89	65	0	24
10 Burundi	84	77	0	7
Andere landen	1.186	909	0	277
Totaal mei	3.356	2.651	100	605



Top 5 nationaliteiten verzoekers om internationale bescherming die verklaren NBMV (niet-begeleide minderjarige vreemdeling) te zijn op het ogenblik van het indienen van het verzoek in mei 2024

	Nationaliteit	Aantal personen
1	Eritrea	35
2	Afghanistan	23
3	Palestina	20
4	Somalië	14
5	Syrië	9
	Andere landen	49
	Totaal mei	150

Top 10 nationaliteiten volgens het aantal personen dat een verzoek om internationale bescherming indiende in 2024				
Nationaliteit	Totaal aantal personen dat een verzoek om internationale bescherming indiende	Totaal aantal personen dat een eerste verzoek om internationale bescherming indiende exclusief hervestiging	Totaal aantal personen dat een eerste verzoek om internationale bescherming indiende in het kader van hervestiging	Totaal aantal personen dat een volgend verzoek om internationale bescherming indiende
1 Palestina	2.167	2.030	0	137
2 Syrië	2.120	1.829	182	109
3 Afghanistan	1.341	621	0	720
4 Eritrea	847	818	0	29
5 Turkije	666	578	0	88
6 Congo (DRC)	565	471	47	47
7 Guinee	495	402	0	93
8 Kameroen	471	400	0	71
9 Moldavië	406	258	0	148
10 Burundi	389	374	0	15
Andere landen	5.648	4.416	0	1.232
Totaal 2024	15.115	12.197	229	2.689



Top 5 nationaliteiten verzoekers om internationale bescherming
die verklaren NBMV te zijn op het ogenblik van het indienen van
het verzoek in 2024

Nationaliteit	Aantal personen
1 Eritrea	137
2 Afghanistan	122
3 Syrië	107
4 Palestina	82
5 Guinee	73
Andere landen	266
Totaal 2024	787

Alle personen die zich NBMV verklaarden op het ogenblik van het indienen van het verzoek om internationale bescherming worden in rekening gebracht, zelfs als ze later op basis van de resultaten van een leeftijdsonderzoek niet als NBMV worden beschouwd. Begin juni bleken van de 787 NBMV verzoekers die zich NMBV verklaren 261 personen meerderjarig na leeftijdsonderzoek. Dit brengt het aantal verzoekers die als NMBV beschouwd worden op 526. Het leeftijdsonderzoek werd nog niet voor alle gevraagde medische onderzoeken afgerond.

BESLISSINGEN (Bron: CGVS)

	Aantal personen dat een beslissing ontving												
Beslissingen	Jan	Feb	Maa	Apr	Mei	Jun	Jul	Aug	Sep	Okt	Nov	Dec	Tot
Tussenbeslissingen													
Aantal personen waarvoor tot verder onderzoek (grens) werd beslist + aantal personen waarvoor het volgend verzoek ontvankelijk werd beschouwd	109	128	108	93	84								522
Eindbeslissingen													
Aantal personen dat een beslissing tot erkenning van de vluchtelingenstatus (VS) ontving	1.047	1.064	1.274	1.174	1.360								5.919
Aantal personen dat een beslissing tot toekenning van de subsidiaire beschermingsstatus (SB) ontving	45	46	43	39	48								221
Aantal personen waarvoor het verzoek niet-ontvankelijk werd beschouwd	378	402	405	373	342								1.900
Aantal personen waarvoor het verzoek kennelijk ongegrond werd beschouwd	47	62	108	49	66								332
Aantal personen waarbij de vluchtelingenstatus en subsidiaire beschermingsstatus werd geweigerd	714	964	931	932	938								4.479
Aantal personen van wie het statuut werd ingetrokken of opgeheven	3	2	3	0	3								11
Totaal aantal personen dat een beslissing ontving over hun verzoek om internationale bescherming	2.343	2.668	2.872	2.660	2.841								13.384

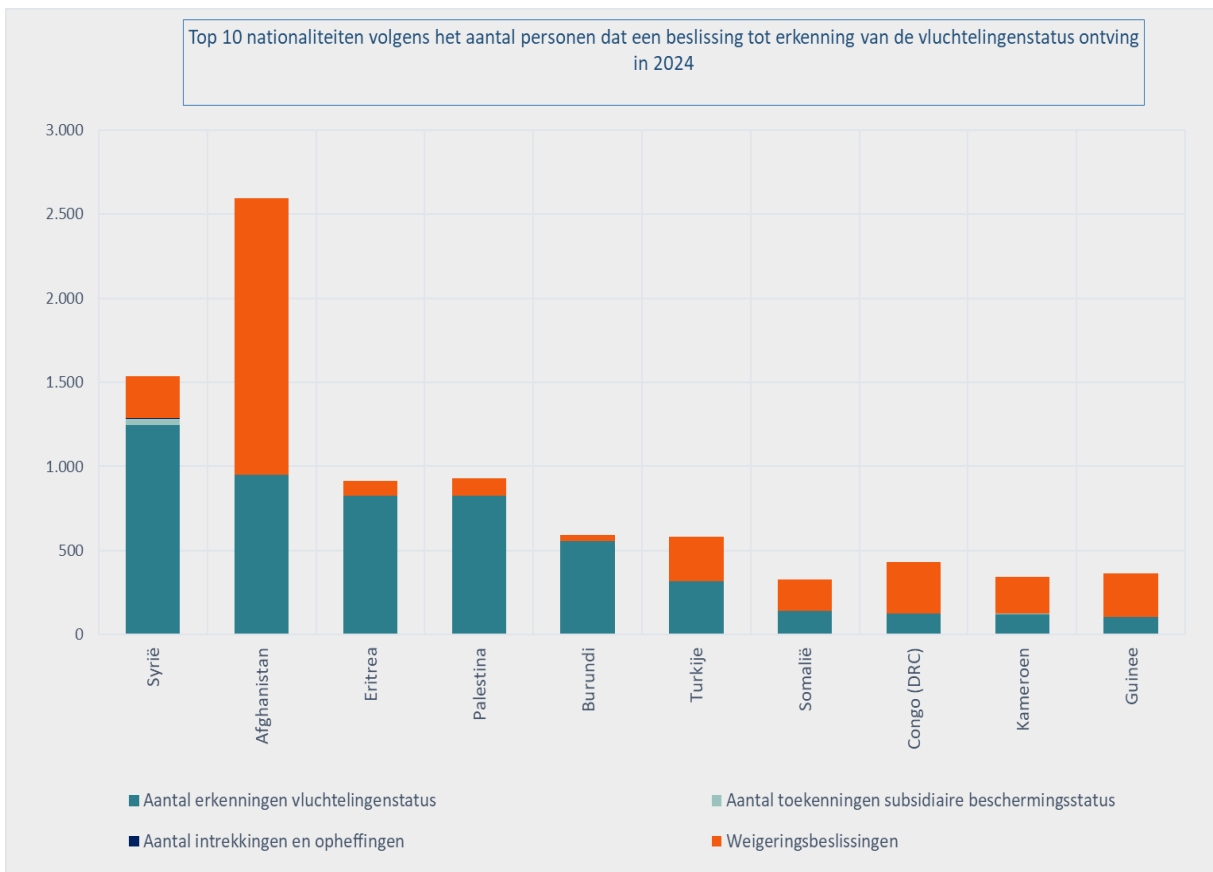
Aantal beslissingen in dossiers													
Beslissingen	Jan	Feb	Maa	Apr	Mei	Jun	Jul	Aug	Sep	Okt	Nov	Dec	Tot
Tussenbeslissingen													
Verder onderzoek (grens) + ontvankelijk (volgend verzoek)	91	106	82	77	70								426
Eindbeslissingen													
Erkenning van de vluchtelingenstatus (VS)	834	884	1.001	913	1.045								4.677
Toekenning van de subsidiaire beschermingsstatus (SB)	41	39	39	37	40								196
Verzoek niet-ontvankelijk	304	355	361	324	314								1.658
Verzoek kennelijk ongegrond	33	36	80	35	44								228
Weigering van de vluchtelingenstatus en subsidiaire beschermingsstatus	641	842	796	787	783								3.849
Intrekkingen en opheffingen van een status	3	2	3	0	3								11
Totaal aantal beslissingen	1.947	2.264	2.362	2.173	2.299								11.045

Top 10 nationaliteiten volgens het aantal personen dat een beslissing tot erkenning van de vluchtelingenstatus ontving in 2024

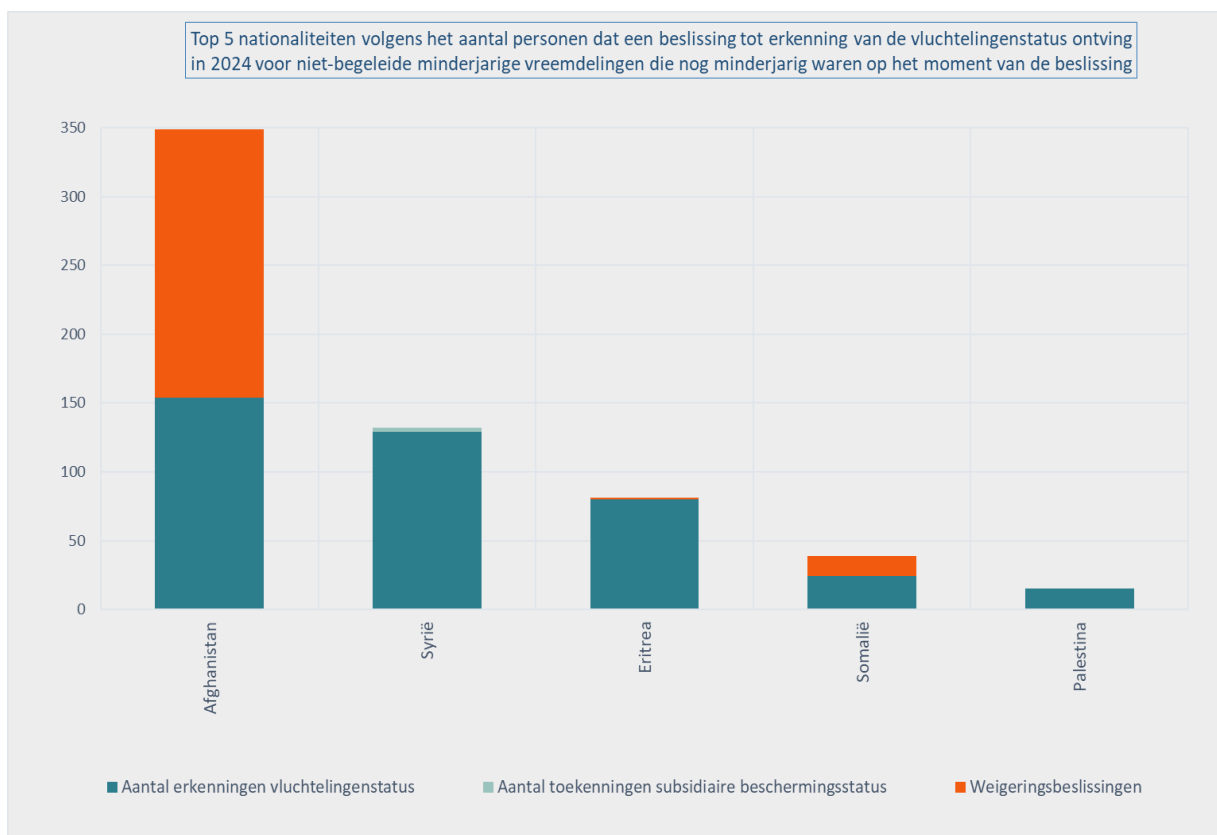
	Nationaliteit	Aantal erkenningen vluchtelingenstatus	Aantal toekenningen subsidiaire beschermingsstatus	Aantal intrekkingen en opheffingen	Weigeringsbeslissingen	Totaal aantal eindbeslissingen *
1	Syrië	1.244	40	3	247	1.534
2	Afghanistan	949	0	2	1.642	2.593
3	Eritrea	828	0	0	84	912
4	Palestina	828	0	0	99	927
5	Burundi	557	0	1	33	591
6	Turkije	317	0	0	264	581
7	Somalië	139	3	0	183	325
8	Congo (DRC)	125	0	0	308	433
9	Kameroen	122	1	0	222	345
10	Guinee	104	1	0	261	366
	Andere landen	706	176	5	3.368	4.255
	Totaal 2024	5.919	221	11	6.711	12.862

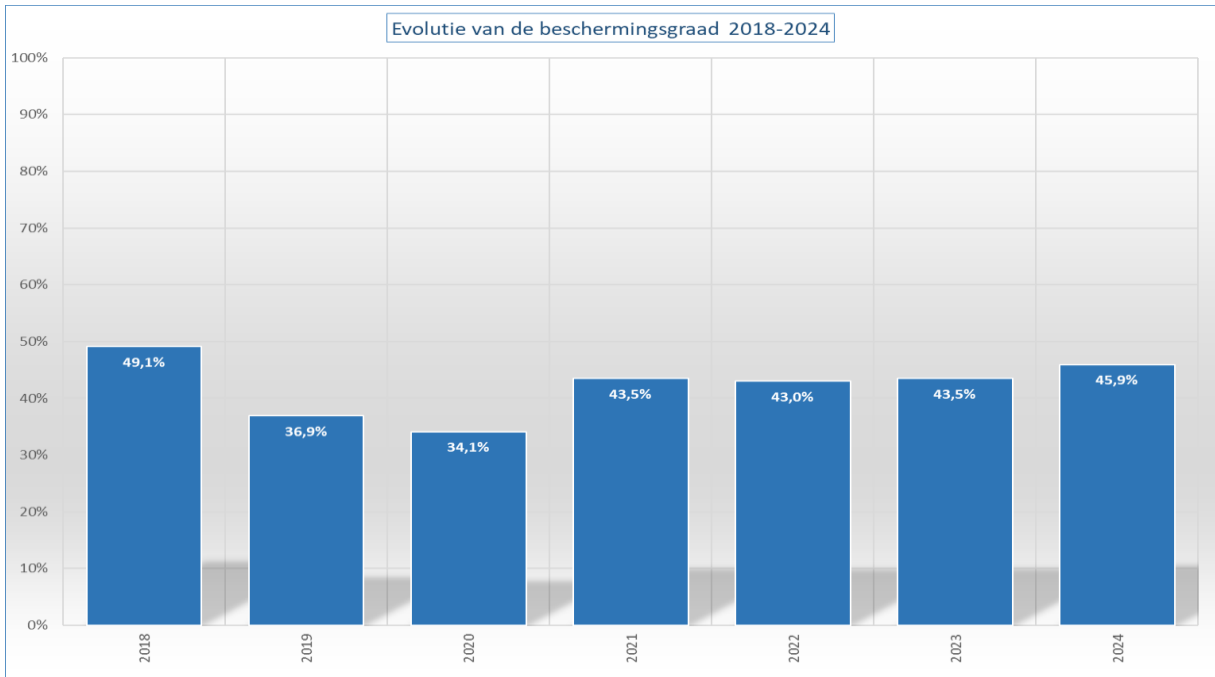
* De beslissingen ontvankelijk verzoek (volgend verzoek) & verder onderzoek (grens) vormen een soort tussenbeslissingen en worden daarom **niet** in de eindbeslissingen opgenomen.

Top 10 nationaliteiten volgens het aantal personen dat een beslissing tot erkenning van de vluchtelingenstatus ontving in 2024

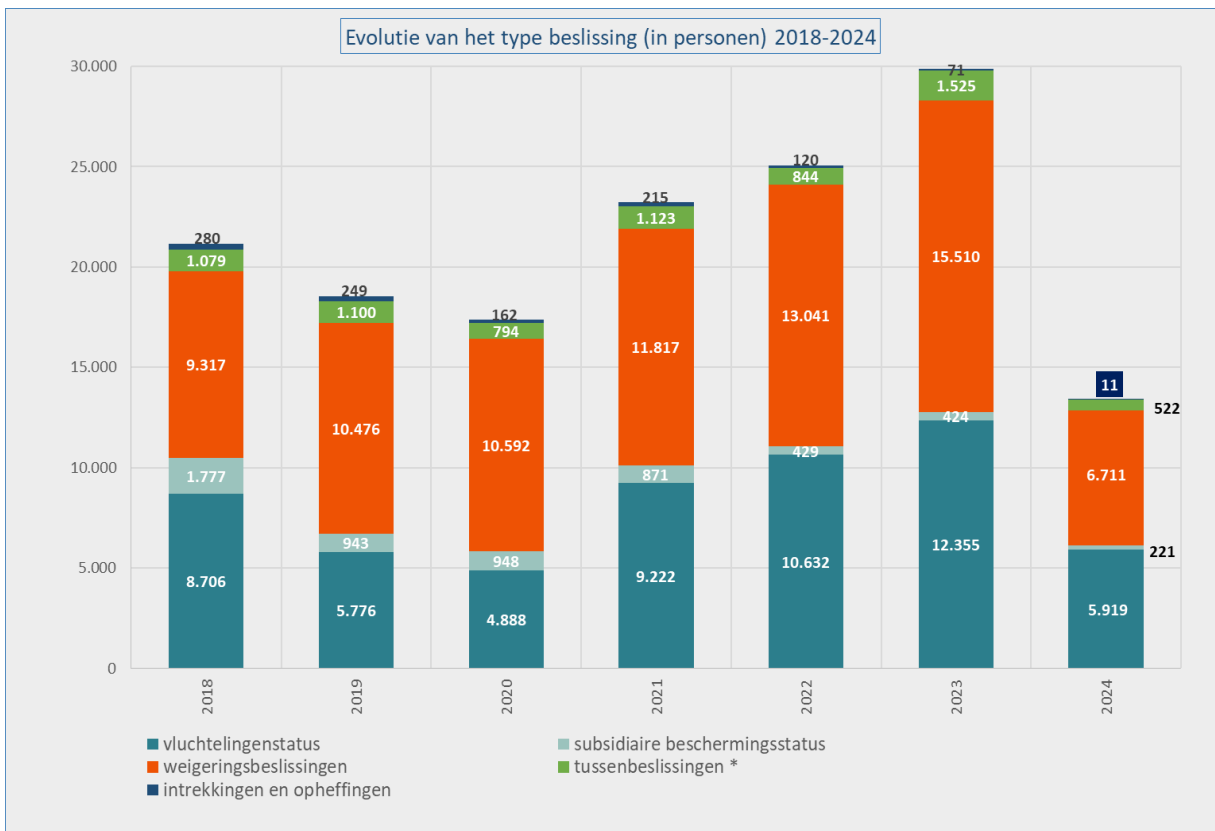


Top 5 nationaliteiten volgens het aantal personen dat een beslissing tot erkenning van de vluchtelingenstatus ontving in 2024 voor niet-begeleide minderjarige vreemdelingen die nog minderjarig waren op het moment van de beslissing					
	Nationaliteit	Aantal erkenningen vluchtelingenstatus	Aantal toekenningen subsidiaire beschermingsstatus	Weigeringsbeslissingen	Totaal aantal eindbeslissingen
1	Afghanistan	154	0	195	349
2	Syrië	129	3	0	132
3	Eritrea	80	0	1	81
4	Somalië	24	0	15	39
5	Palestina	15	0	0	15
	Andere landen	27	2	33	62
	Totaal 2024	429	5	244	678





* De beschermingsgraad is het aandeel dossiers waarvoor het CGVS de vluchtelingenstatus of de subsidiaire beschermingsstatus verleende ten opzichte van het totaal aantal dossiers waarin een eindbeslissing werd genomen (= het totaal aantal beslissingen – tussenbeslissingen) – de intrekkingen & opheffingen.



* Tussenbeslissingen omvatten de beslissingen ontvankelijk (volgend verzoek) en verder onderzoek (grens).

WERKLAST (Bron: CGVS)

Eind mei 2024 bedroeg de totale werklast **27.953** dossiers (34.092 personen). Gelet op de huidige instroom en de uitbreiding van het personeelsbestand (met dus meer dossiers in behandeling) kunnen **6.500** dossiers als een normale werklast worden beschouwd. **21.453** dossiers maken de reële achterstand uit.

