

ASIELSTATISTIEKEN MAART 2023

OVERZICHT

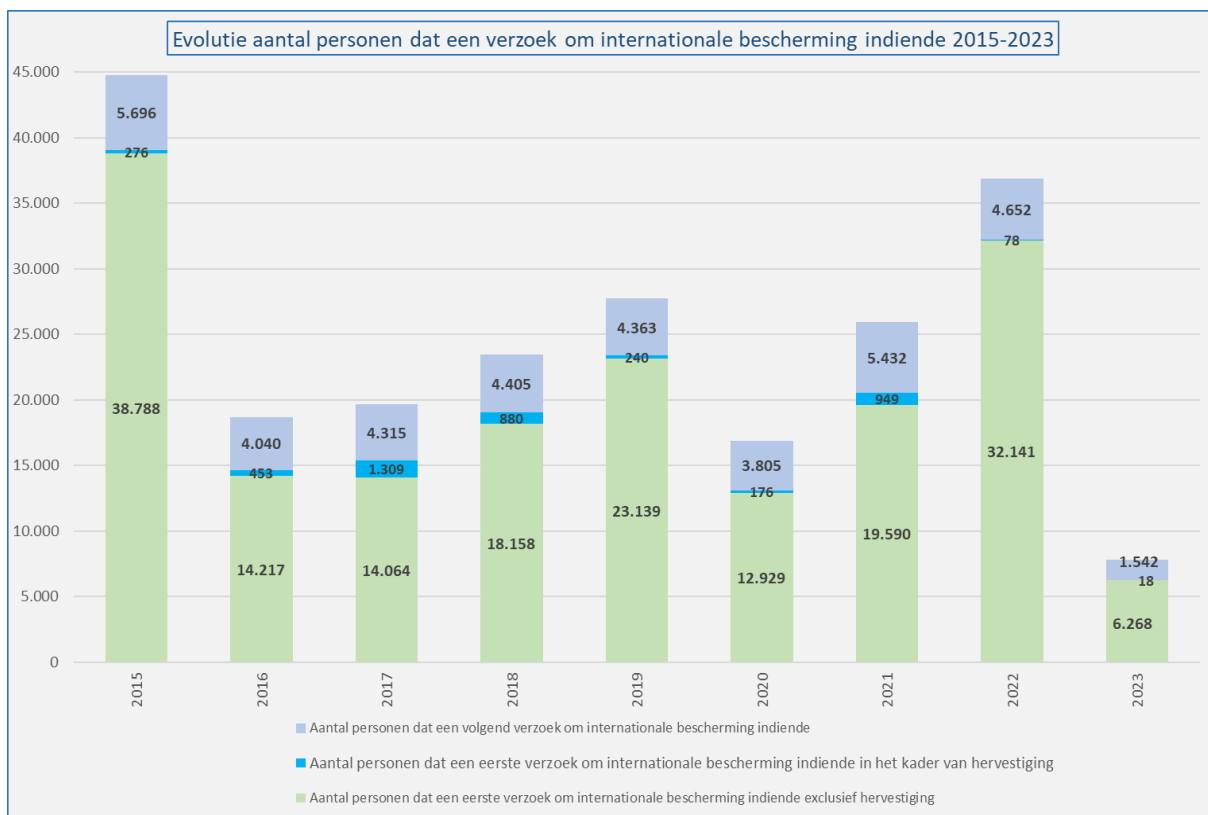
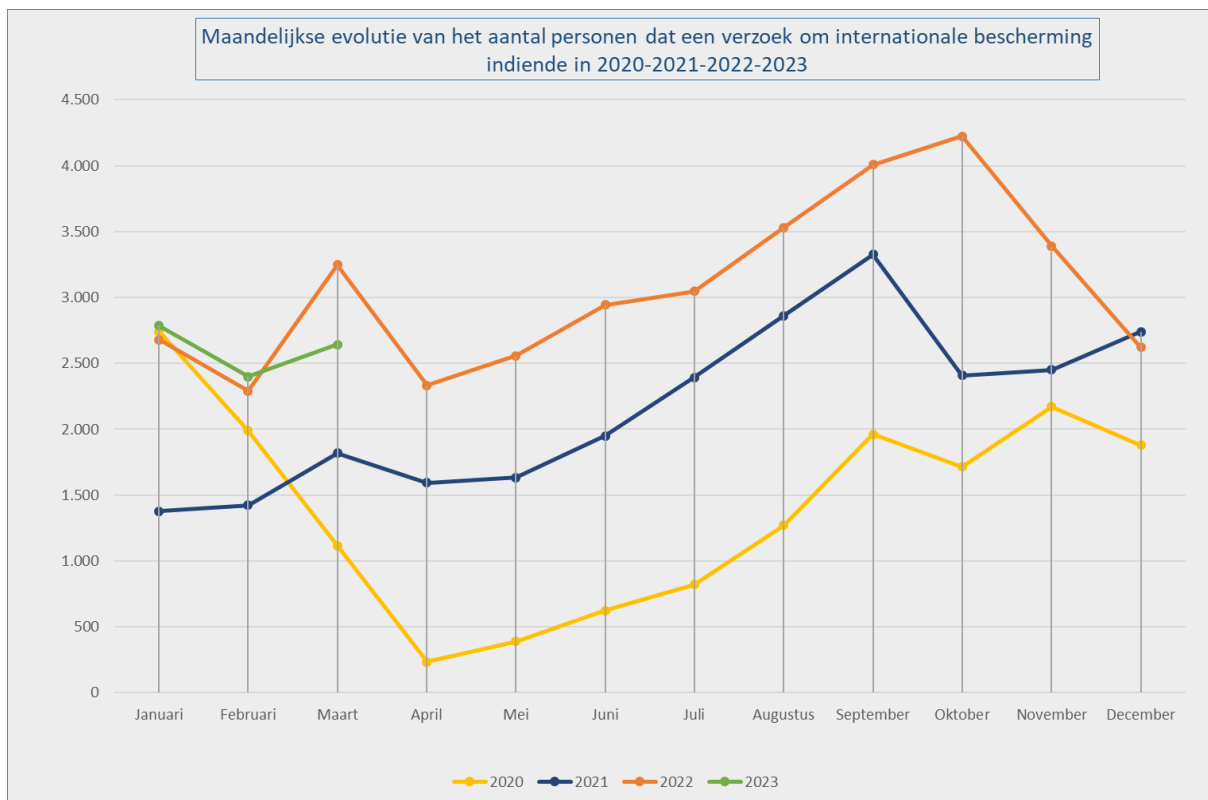
VERZOEKERS OM INTERNATIONALE BESCHERMING		maart 2023	2023
Aantal personen dat een eerste verzoek om internationale bescherming indiende exclusief hervestiging		2.038	6.268
Aantal personen dat een eerste verzoek om internationale bescherming indiende in het kader van hervestiging		10	18
Aantal personen dat een volgend verzoek om internationale bescherming indiende		596	1.542
Totaal aantal personen dat een verzoek om internationale bescherming indiende		2.644	7.828
BESLISSINGEN		maart 2023	2023
Tussenbeslissingen			
Aantal personen waarvoor tot verder onderzoek (grens) werd beslist + aantal personen waarvoor het volgend verzoek ontvankelijk werd beschouwd		114	274
Eindbeslissingen			
Aantal personen dat een beslissing tot erkenning van de vluchtelingenstatus (VS) ontving		1.136	2.654
Aantal personen dat een beslissing tot toekenning van de subsidiaire beschermingsstatus (SB) ontving		38	124
Aantal personen waarvoor het verzoek niet-ontvankelijk werd beschouwd		402	1.027
Aantal personen waarvoor het verzoek kennelijk ongegrond werd beschouwd		138	326
Aantal personen waarbij de vluchtelingenstatus en subsidiaire beschermingsstatus werd geweigerd		963	2.380
Aantal personen van wie het statuut werd ingetrokken of opgeheven		5	17
Totaal aantal personen dat een beslissing ontving over hun verzoek om internationale bescherming		2.796	6.802
WERKLAST		eind maart 2023	
		21.237 dossiers	

Publicatiedatum: april 2023

 Contact : Stefaan.Moens@ibz.fgov.be

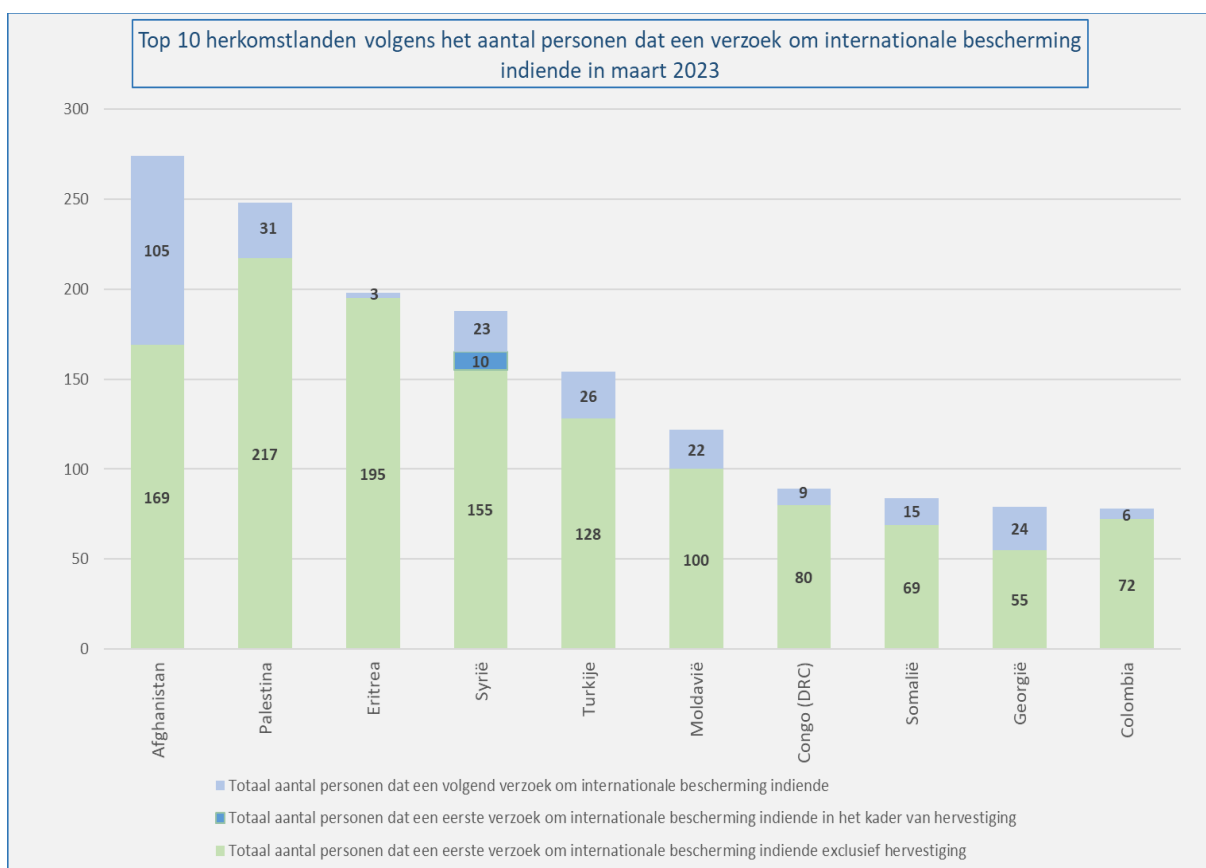
VERZOEK OM INTERNATIONALE BESCHERMING (Bron: DVZ)

Aantal personen dat een verzoek om internationale bescherming indiende in 2022 en 2023				
	Totaal aantal personen dat een verzoek om internationale bescherming indiende 2022	Totaal aantal personen dat een eerste verzoek om internationale bescherming indiende 2022 exclusief hervestiging	Totaal aantal personen dat een eerste verzoek om internationale bescherming indiende 2022 in het kader van hervestiging	Totaal aantal personen dat een volgend verzoek om internationale bescherming indiende 2022
Januari	2.680	2.208	15	457
Februari	2.290	1.885	0	405
Maart	3.247	2.922	8	317
April	2.333	1.936	9	388
Mei	2.556	2.190	0	366
Juni	2.945	2.521	9	415
Juli	3.047	2.660	5	382
Augustus	3.529	3.202	0	327
September	4.009	3.630	0	379
Oktober	4.224	3.764	4	456
November	3.391	2.999	22	370
December	2.620	2.224	6	390
Totaal	36.871	32.141	78	4.652
	Totaal aantal personen dat een verzoek om internationale bescherming indiende 2023	Totaal aantal personen dat een eerste verzoek om internationale bescherming indiende 2023 exclusief hervestiging	Totaal aantal personen dat een eerste verzoek om internationale bescherming indiende 2023 in het kader van hervestiging	Totaal aantal personen dat een volgend verzoek om internationale bescherming indiende 2023
Januari	2.785	2.286	8	491
Februari	2.399	1.944	0	455
Maart	2.644	2.038	10	596
April				
Mei				
Juni				
Juli				
Augustus				
September				
Oktober				
November				
December				
Totaal	7.828	6.268	18	1.542

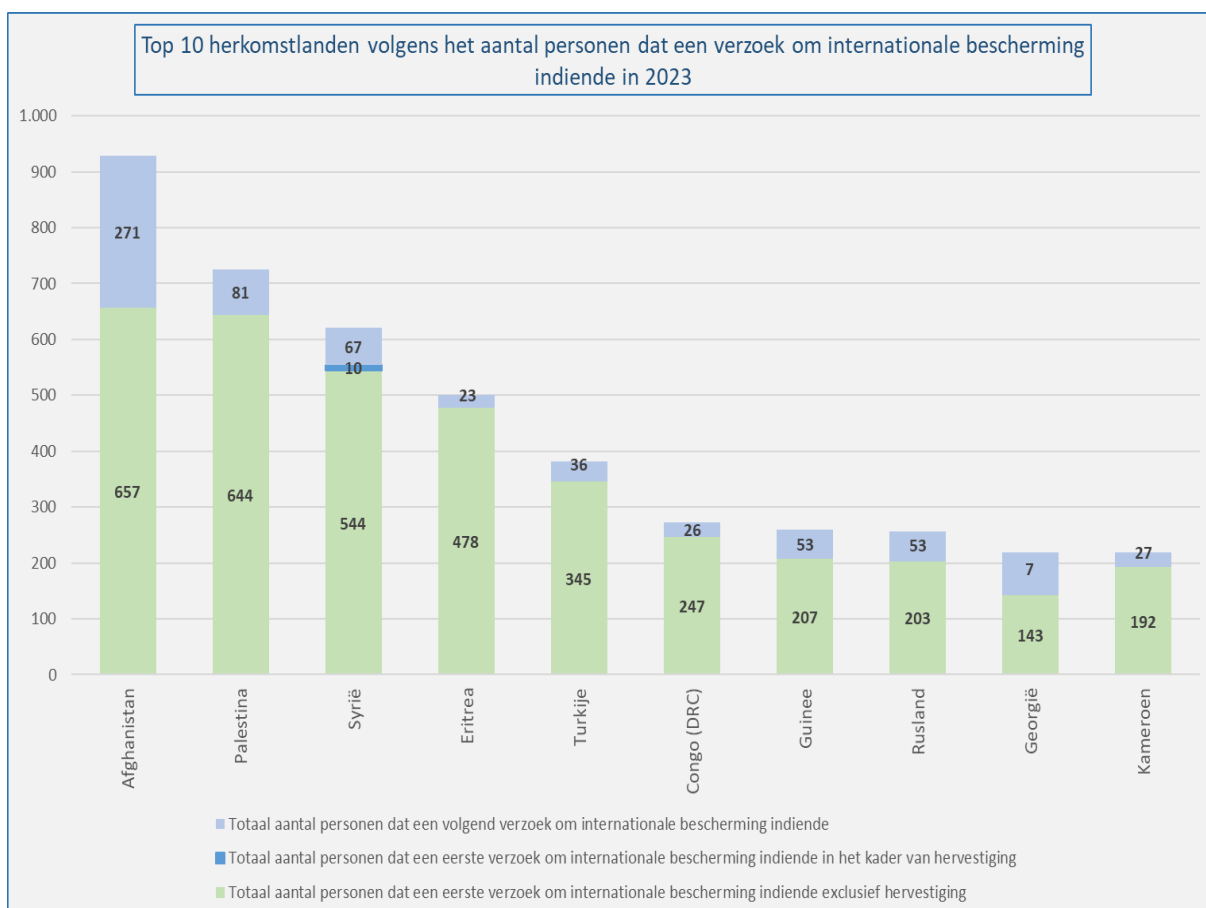


TOP 10 HERKOMSTLANDEN VERZOEKERS OM INTERNATIONALE BESCHERMING (Bron: DVZ)

Top 10 herkomstlanden volgens het aantal personen dat een verzoek om internationale bescherming indiende in maart 2023				
Land van herkomst	Totaal aantal personen dat een verzoek om internationale bescherming indiende	Totaal aantal personen dat een eerste verzoek om internationale bescherming indiende exclusief hervestiging	Totaal aantal personen dat een eerste verzoek om internationale bescherming indiende in het kader van hervestiging	Totaal aantal personen dat een volgend verzoek om internationale bescherming indiende
1 Afghanistan	274	169	0	105
2 Palestina	248	217	0	31
3 Eritrea	198	195	0	3
4 Syrië	188	155	10	23
5 Turkije	154	128	0	26
6 Moldavië	122	100	0	22
7 Congo (DRC)	89	80	0	9
8 Somalië	84	69	0	15
9 Georgië	79	55	0	24
10 Colombia	78	72	0	6
Andere landen	1.130	798	0	332
Totaal maart	2.644	2.038	10	596



Top 10 herkomstlanden volgens het aantal personen dat een verzoek om internationale bescherming indiende in 2023				
Land van herkomst	Totaal aantal personen dat een verzoek om internationale bescherming indiende	Totaal aantal personen dat een eerste verzoek om internationale bescherming indiende exclusief hervestiging	Totaal aantal personen dat een eerste verzoek om internationale bescherming indiende in het kader van hervestiging	Totaal aantal personen dat een volgend verzoek om internationale bescherming indiende
1 Afghanistan	928	657	0	271
2 Palestina	725	644	0	81
3 Syrië	621	544	10	67
4 Eritrea	501	478	0	23
5 Turkije	381	345	0	36
6 Congo (DRC)	273	247	0	26
7 Guinee	260	207	0	53
8 Rusland	256	203	0	53
9 Georgië	219	143	0	76
10 Kameroen	219	192	0	27
Andere landen	3.445	2.608	8	829
Totaal 2023	7.828	6.268	18	1.542



BESLISSINGEN (Bron: CGVS)

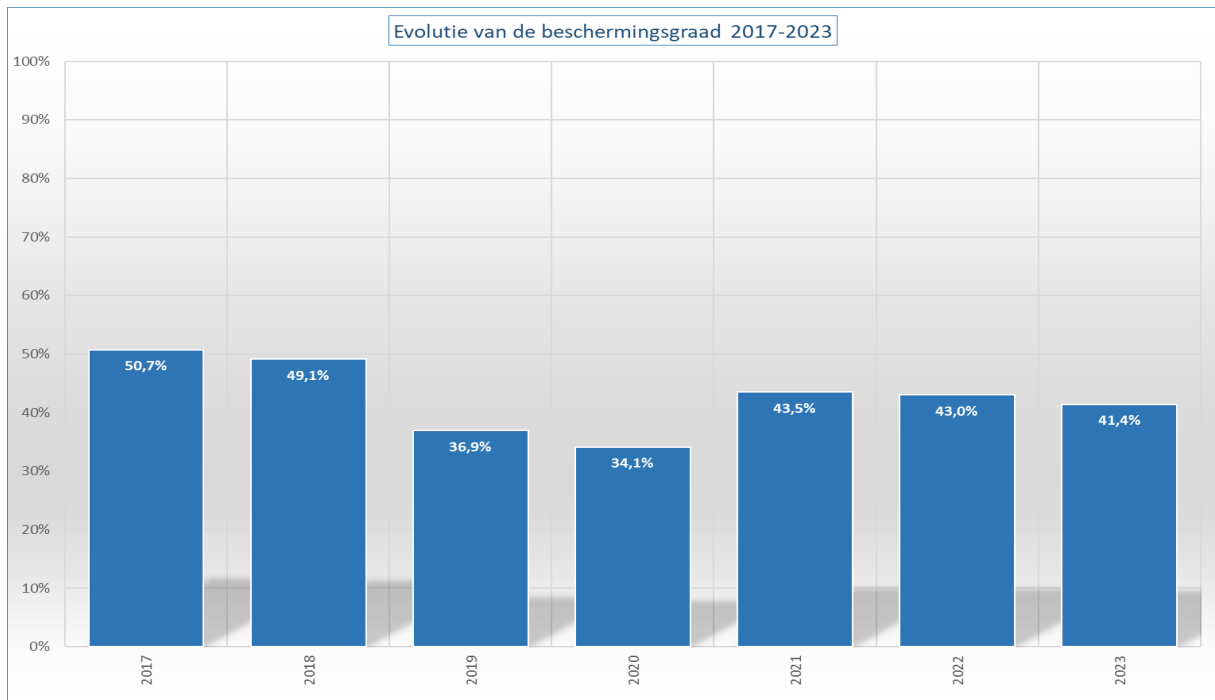
Aantal personen dat een beslissing ontving													
Beslissingen	Jan	Feb	Maa	Apr	Mei	Jun	Jul	Aug	Sep	Okt	Nov	Dec	Tot
Tussenbeslissingen													
Aantal personen waarvoor tot verder onderzoek (grens) werd beslist + aantal personen waarvoor het volgend verzoek ontvankelijk werd beschouwd	75	85	114										274
Eindbeslissingen													
Aantal personen dat een beslissing tot erkenning van de vluchtelingenstatus (VS) ontving	761	757	1.136										2.654
Aantal personen dat een beslissing tot toekenning van de subsidiaire beschermingsstatus (SB) ontving	40	46	38										124
Aantal personen waarvoor het verzoek niet-ontvankelijk werd beschouwd	317	308	402										1.027
Aantal personen waarvoor het verzoek kennelijk ongegrond werd beschouwd	105	83	138										326
Aantal personen waarbij de vluchtelingenstatus en subsidiaire beschermingsstatus werd geweigerd	644	773	963										2.380
Aantal personen van wie het statuut werd ingetrokken of opgeheven	7	5	5										17
Totaal aantal personen dat een beslissing ontving over hun verzoek om internationale bescherming	1.949	2.057	2.796										6.802

Aantal beslissingen in dossiers													
Beslissingen	Jan	Feb	Maa	Apr	Mei	Jun	Jul	Aug	Sep	Okt	Nov	Dec	Tot
Tussenbeslissingen													
Verder onderzoek (grens) + ontvankelijk (volgend verzoek)	67	78	98										243
Eindbeslissingen													
Erkenning van de vluchtelingenstatus (VS)	653	644	917										2.214
Toekenning van de subsidiaire beschermingsstatus (SB)	38	41	37										116
Verzoek niet-ontvankelijk	274	281	354										909
Verzoek kennelijk ongegrond	74	50	105										229
Weigering van de vluchtelingenstatus en subsidiaire beschermingsstatus	588	705	868										2.161
Intrekkingen en opheffingen van een status	7	5	5										17
Totaal aantal beslissingen	1.701	1.804	2.384										5.889

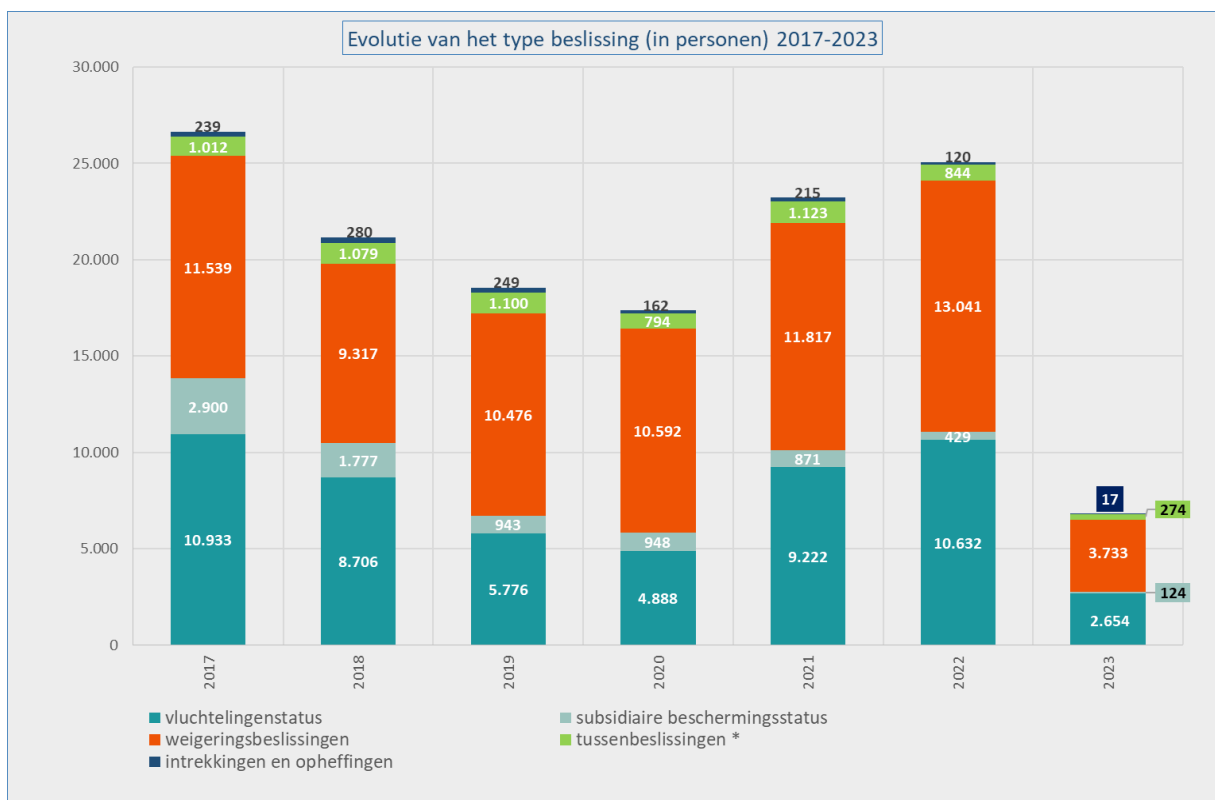
Top 10 herkomstlanden volgens het aantal personen dat een beslissing tot erkenning van de vluchtelingenstatus ontving in 2023						
Land van herkomst	Aantal erkenningen vluchtelingenstatus	Aantal toekenningen subsidiaire beschermingsstatus	Aantal intrekkingen en opheffingen	Weigeringsbeslissingen	Totaal aantal eindbeslissingen *	
1 Syrië	646	8	2	84	740	
2 Afghanistan	565	1	0	1.037	1.603	
3 Eritrea	367	0	0	58	425	
4 Palestina	233	4	0	158	395	
5 Burundi	148	0	0	33	181	
6 Turkije	67	0	1	97	165	
7 Somalië	60	43	1	78	182	
8 Ethiopië	55	0	0	15	70	
9 Guinee	55	1	2	216	274	
10 Iran	53	0	1	69	123	
Andere landen	405	67	10	1.888	2.370	
Totaal 2023	2.654	124	17	3.733	6.528	

* De beslissingen ontvankelijk verzoek (volgend verzoek) & verder onderzoek (grens) vormen een soort tussenbeslissingen en worden daarom **niet** in de eindbeslissingen opgenomen.





* De beschermingsgraad is het aandeel dossiers waarvoor het CGVS de vluchtelingenstatus of de subsidiaire beschermingsstatus verleende ten opzichte van het totaal aantal dossiers waarin een eindbeslissing werd genomen (= het totaal aantal beslissingen – tussenbeslissingen) – de intrekkingen & opheffingen.



* Tussenbeslissingen omvatten de beslissingen ontvankelijk (volgend verzoek) en verder onderzoek (grens).

WERKLAST (Bron: CGVS)

Eind maart 2023 bedroeg de totale werklast **21.237** dossiers (25.012 personen). Gelet op de huidige instroom kunnen **4.800** dossiers als een normale werklast worden beschouwd. **16.437** dossiers maken de reële achterstand uit.

