

ASIELSTATISTIEKEN MAANDVERSLAG

JUNI 2015

Publicatiedatum: 14 juli 2015
Contact: Tine Van Valckenborgh

tine.vanvalckenborgh@ibz.fgov.be

02 205 50 56

INHOUDSTAFEL

I.	Algemeen overzicht van asielaanvragen in 2015.....	2
II.	Overzicht van asielaanvragen in België	4
1.	Aantal asielaanvragen (enkelvoudige + meervoudige asielaanvragen)	4
a.	Asielaanvragen per maand 2014-2015	
b.	Asielaanvragen per jaar 1994-2015	
c.	Top 10 asielaanvragen in 2015	
d.	Asielaanvragen in 2012, 2013, 2014 en 2015 per nationaliteit	
2.	Enkelvoudige asielaanvragen	7
a.	Enkelvoudige asielaanvragen per maand 2014-2015	
b.	Enkelvoudige asielaanvragen per jaar 2006-2015	
c.	Top 10 enkelvoudige asielaanvragen in 2015	
3.	Meervoudige asielaanvragen	9
a.	Meervoudige asielaanvragen per maand 2014-2015	
b.	Meervoudige asielaanvragen per jaar 2006-2015	
c.	Top 10 meervoudige asielaanvragen in 2015	
4.	Niet-begeleide minderjarige vreemdelingen (NBMV)	11
a.	Asielaanvragen NBMV per maand 2014-2015	
b.	Asielaanvragen NBMV per jaar 2006-2015	
c.	Asielaanvragen NBMV in 2015	
d.	Asielaanvragen NBMV – verhouding jongens/meisjes 2007-2015	
III.	Beslissingen in asioldossiers in 2015.....	13
1.	Beslissingen van de Dienst Vreemdelingenzaken	
2.	Beslissingen van het CGVS	
a.	Aantal beslissingen	
b.	Top 10 beslissingen tot erkenning van de vluchtelingenstatus in 2015	
c.	Top 5 toekenningen van de subsidiaire beschermingstatus in 2015	
IV.	Evolutie van de totale werklast van het CGVS	15

I. ALGEMEEN OVERZICHT VAN ASIELAANVRAGEN IN 2015

(Bron: Dienst Vreemdelingenzaken-DVZ en CGVS)

Juni

Asielaanvragen	Aantal dossiers	% dossiers versus totaal aantal asielaanvragen
Aantal asielaanvragen	2.289	
Enkelvoudige asielaanvragen	1.886	82,4%
Meervoudige asielaanvragen	403	17,6%
Niet-begeleide minderjarige vreemdelingen	212	9,3%
Beslissingen van het CGVS	Aantal beslissingen	% versus totaal aantal beslissingen
Beslissingen meervoudige asielaanvragen*		
Inoverwegingname van een asielaanvraag (Meervoudige aanvraag)	184	
Weigering van inoverwegingname van een asielaanvraag (Meervoudige aanvraag)	206	
Beslissingen ten gronde	1.160	
Erkenning van de vluchtelingenstatus (VS)	538	46,4%
Toekenning van de subsidiaire beschermingsstatus (SB)	131	11,3%
Weigering van de VS en SB + technische weigering	434	37,4%
Weigering van inoverwegingname van een asielaanvraag (EU)	3	0,3%
Weigering van inoverwegingname van een asielaanvraag (Veilig land van herkomst)	14	1,2%
Weigering van inoverwegingname van een asielaanvraag (Vluchteling andere EU lidstaat)	4	0,3%
Uitsluiting van de VS en/of SB	11	0,9%
Afstand, art. 55 (regularisatie), intrekking statuut	25	2,2%
Totale beslissingen van het CGVS	1.550	
Totale werkvoorraad van het CGVS	5.816	

* In deze rubriek worden de beslissingen opgenomen die werden genomen op basis van de nieuwe reglementering betreffende de meervoudige asielaanvragen die op 1 september 2013 in werking trad. Het CGVS is bevoegd om meervoudige asielaanvragen te onderzoeken. Vroeger onderzocht de Dienst Vreemdelingenzaken deze aanvragen.

De beslissingen inzake meervoudige aanvragen kunnen beslissingen tot inoverwegingneming – in dat geval gaat het om voorlopige beslissingen – of beslissingen tot niet-inoverwegingneming zijn. Deze beslissingen werden niet opgenomen in het geheel van beslissingen ten gronde maar staan in een aparte rubriek.

2015

Asielaanvragen	Aantal dossiers	% dossiers versus totaal aantal asielaanvragen
Aantal asielaanvragen	9.158	
Enkelvoudige asielaanvragen	6.785	74,1%
Meervoudige asielaanvragen	2.373	25,9%
Niet-begeleide minderjarige vreemdelingen	469	5,1%

Beslissingen van het CGVS	Aantal beslissingen	% versus totaal aantal beslissingen
Beslissingen meervoudige asielaanvragen*		
Inoverwegingname van een asielaanvraag (Meervoudige aanvraag)	999	
Weigering van inoverwegingname van een asielaanvraag (Meervoudige aanvraag)	1.337	
Beslissingen ten gronde	6.347	
Erkenning van de vluchtelingenstatus (VS)	3.095	48,8%
Toekenning van de subsidiaire beschermingsstatus (SB)	644	10,1%
Weigering van de VS en SB + technische weigering	2.210	34,8%
Weigering van inoverwegingname van een asielaanvraag (EU)	15	0,2%
Weigering van inoverwegingname van een asielaanvraag (Veilig land van herkomst)	199	3,1%
Weigering van inoverwegingname van een asielaanvraag (Vluchteling andere EU lidstaat)	19	0,3%
Uitsluiting van de VS en/of SB	35	0,6%
Afstand, art. 55 (regularisatie), intrekking statuut	130	2,0%
Totale beslissingen van het CGVS	8.683	
Totale werkvoorraad van het CGVS	5.816	

* In deze rubriek worden de beslissingen opgenomen die werden genomen op basis van de nieuwe reglementering betreffende de meervoudige asielaanvragen die op 1 september 2013 in werking trad. Het CGVS is bevoegd om meervoudige asielaanvragen te onderzoeken. Vroeger onderzocht de Dienst Vreemdelingenzaken deze aanvragen.

De beslissingen inzake meervoudige aanvragen kunnen beslissingen tot inoverwegingneming – in dat geval gaat het om voorlopige beslissingen - of beslissingen tot niet-inoverwegingneming zijn. Deze beslissingen werden niet opgenomen in het geheel van beslissingen ten gronde maar staan in een aparte rubriek.

II. OVERZICHT VAN ASIELAANVRAGEN IN BELGIË

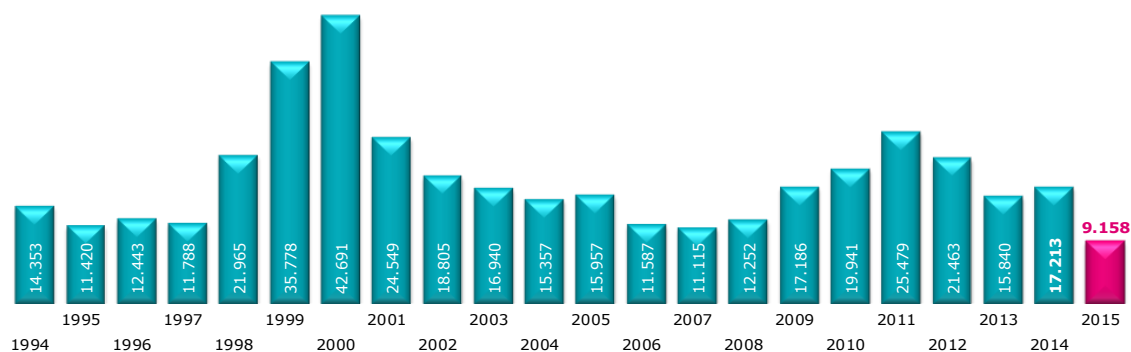
(Bron: DVZ)

1. Totaal aantal asielaanvragen (enkelvoudige + meervoudige asielaanvragen)

a. Asielaanvragen per maand (2014-2015)

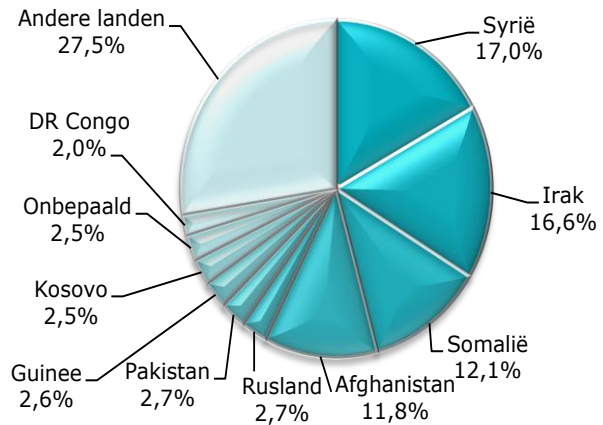
	2014	2015	+/- in % 2015 vs 2014	+/- in % vs vorige maand
Januari	1.376	1.313	-4,6%	-20,2%
Februari	1.209	1.211	0,2%	-7,8%
Maart	1.177	1.348	14,5%	11,3%
April	1.193	1.289	8,0%	-4,4%
Mei	1.122	1.708	52,2%	32,5%
Juni	1.403	2.289	63,2%	34,0%
Juli	1.490			
Augustus	1.580			
September	1.797			
Oktober	1.693			
November	1.528			
December	1.645			
Totaal	17.213	9.158		

b. Asielaanvragen per jaar (1994-2015)

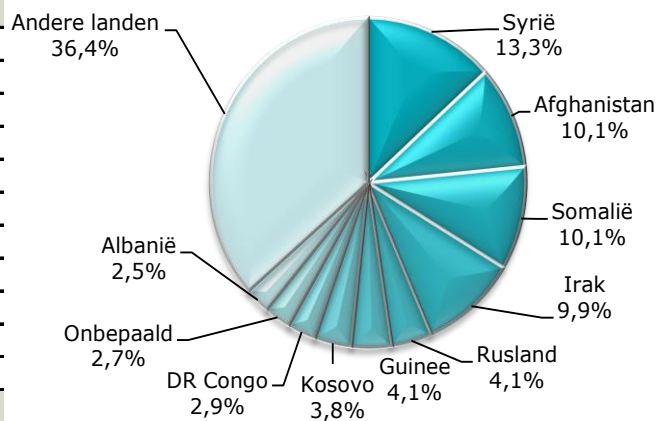


c. Top 10 asielaanvragen in juni 2015

Land van herkomst	Aantal
1 Syrië	390
2 Irak	381
3 Somalië	276
4 Afghanistan	269
5 Rusland	62
6 Pakistan	61
7 Guinee	60
8 Kosovo	58
9 Onbepaald	57
10 DR Congo	46
Andere landen	629
Totaal juni 2015	2.289


Top 10 asielaanvragen in 2015

Land van herkomst	Aantal
1 Syrië	1.219
2 Afghanistan	929
Somalië	929
4 Irak	904
5 Rusland	377
6 Guinee	376
7 Kosovo	345
8 DR Congo	264
9 Onbepaald	251
10 Albanië	232
Andere landen	3.332
Totaal 2015	9.158



d. Asielaanvragen in 2012, 2013, 2014 en 2015 per nationaliteit

Land van herkomst	2012	2013	2014	2015
Afghanistan	2635	1327	1907	929
Albanië	667	487	481	232
Algerije	229	135	151	73
Angola	171	112	72	40
Argentinië	6	1		
Armenië	445	317	211	104
Australië		2		
Azerbeidzjan	94	91	64	25
Bahrein		1		
Bangladesh	496	208	161	55
Benin	83	59	38	21
Bhutan	7	9	2	1
Bosnië-Herzegovina	139	100	89	33
Brazilië		3	2	2
Bulgarije	39	23	15	5
Burkina Faso	107	103	81	27
Burundi	129	153	88	67
Cambodja	1	0		
Canada	5	3		
Centraal-Afrikaanse Rep.	7	16	58	11
Chili	2			
China	395	397	153	182
Colombia	11	11	6	4
Comoren	2			
Congo (Democratische republiek)	1334	1225	696	264
Congo (Republiek)	23	23	15	2
Costa Rica	2			
Cuba	6	8	5	
Cyprus	1		1	
Denemarken				1
Djibouti	76	122	121	44
Dominikaanse Republiek	1	7	5	4
Duitsland				2
Ecuador			1	
Egypte	84	120	98	37
El Salvador	13	14	19	10
Equatoriaal-Guinea	7	2	3	
Eritrea	67	66	716	163
Ethiopië	49	28	59	30
Fiji				1
Filippijnen		2	1	2
Frankrijk	4	1	1	1
Gabon	5	4	4	4
Gambia	81	78	48	41
Georgië	410	302	361	126
Ghana	86	63	39	8
Griekenland				1
Guatemala	8	2	2	1
Guinee	1808	1247	1095	376
Guinee-Bissau	24	13	16	5
Guyana	1		1	
Haiti	1	2	6	5
Honduras	1		2	
Hongarije	17	10	8	
India	109	67	76	33
Indonesië				1
Irak	803	787	1131	904
Iran	410	350	399	142
Israël	7	4	1	3
Italië	2	2	2	
Ivoorkust	241	161	118	54
Jamaica	1		10	4
Japan	1			
Jordanië	25	20	24	8
Kameroen	543	417	396	141
Kazachstan	134	70	37	5
Kenya	36	29	22	6
Kirgizië	53	57	30	22
Koeweit	1			
Kosovo	983	754	494	345
Kroatië	12	12	10	3
Laos		1		
Lesotho			1	
Letland	1	1	4	1
Libanon	99	73	81	48
Liberia	27	25	30	5
Libië	16	20	54	30

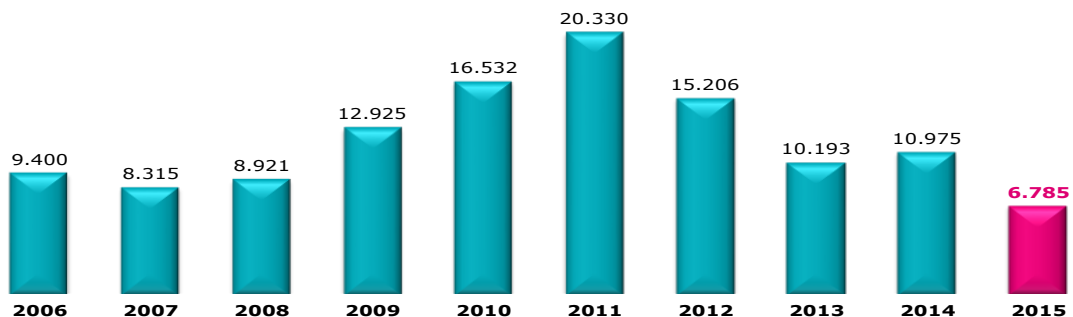
Land van herkomst	2012	2013	2014	2015
Litouwen	7	3	3	3
Luxemburg	1			
Macedonië	476	248	222	124
Madagascar	3	2		
Malawi	1		1	
Maleisië	2			
Mali	122	138	70	28
Marokko	113	130	177	84
Mauritanië	230	222	153	56
Mauritius	6	4	1	2
Mexico	1	7	3	1
Moldavië	16	12	13	1
Mongolië	43	27	16	11
Montenegro	53	13	13	6
Mozambique	1			
Myanmar	23	12	14	6
Namibië	1		1	1
Nederland	7	4	4	
Nepal	222	53	18	33
New Zealand				1
Nicaragua				1
Niger	91	89	116	53
Nigeria	167	154	123	60
Noord-Korea	83	28	3	0
Oekraïne	74	55	451	193
Oezbekistan	12	15	3	
Onbepaald	253	247	778	251
Pakistan	760	361	312	210
Palestina	26	27	16	22
Paraguay	1	1		
Peru		1		
Polen	1	1	4	2
Portugal	1			
Roemenië	44	52	32	12
Rusland	1470	1166	974	377
Rwanda	391	292	259	112
Sao Tome And Principe			1	
Saudi Arabia	1	2		
Senegal	534	344	254	125
Servië	571	336	265	107
Sierra Leone	78	47	64	12
Slovakije	15	12	15	2
Slovenië		1		
Soedan	83	65	131	53
Somalië	360	212	318	929
Spanje	1			1
Sri Lanka	118	106	119	74
Staatloos	11	9	2	3
Suriname	12	3	4	
Syrië	793	877	1854	1219
Tadzjikistan	9	2	7	9
Tanzania	73	52	27	8
Thailand			3	
Togo	247	219	150	80
Tsjaad	25	24	17	3
Tsjechië	5	5	1	
Tunesië	69	56	63	30
Turkije	368	242	225	106
Turkmenistan		1		1
Uganda	20	25	13	10
Uruguay	1			
Venezuela		2	13	2
Verenigde Arabische Emiraten	2			
Verenigde Staten	6	2	2	1
Vietnam	4	15	3	2
Western Sahara	1			
Wit-Rusland	60	50	34	13
Yemen	8	7	14	16
Zambia			2	1
Zimbabwe		2	3	
Zuid-Afrika	1	5	2	1
Zuid-Korea	1			2
Zuid-Soedan	1	5	4	2
Zweden				1
Zwitserland				1
Totaal	21463	15839	17212	9158

2. Enkelvoudige asielaanvragen

a. Enkelvoudige asielaanvragen per maand (2014-2015)

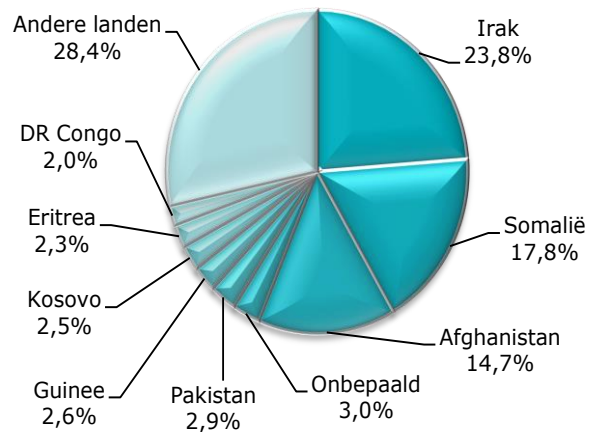
	2014	2015	+/- in % 2015 vs 2014	+/- in % vs vorige maand
Januari	754	925	22,7%	-11,4%
Februari	602	815	35,4%	-11,9%
Maart	696	921	32,3%	13,0%
April	712	884	24,2%	-4,0%
Mei	694	1.354	95,1%	53,2%
Juni	871	1.886	116,5%	39,3%
Juli	994			
Augustus	1.151			
September	1.328			
Oktober	1.186			
November	943			
December	1.044			
Totaal	10.975	6.785		

b. Enkelvoudige asielaanvragen per jaar (2006-2015)

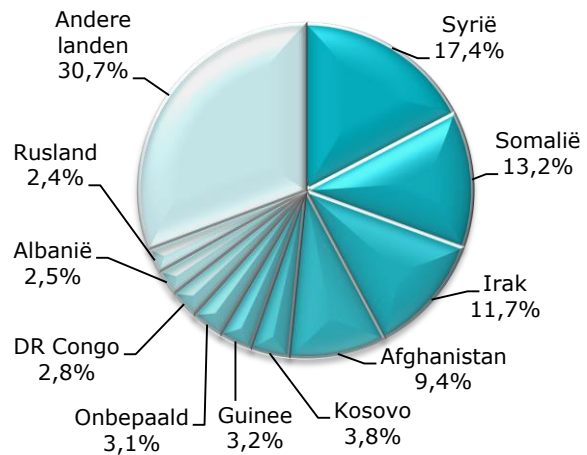


c. Top 10 enkelvoudige asielaanvragen in juni 2015

Land van herkomst	Aantal
1 Syrië	380
2 Irak	358
3 Somalië	268
4 Afghanistan	222
5 Onbepaald	45
6 Pakistan	43
7 Guinee	39
8 Kosovo	38
9 Eritrea	35
10 DR Congo	30
Andere landen	428
Totaal juni 2015	1.886


Top 10 enkelvoudige asielaanvragen in 2015

Land van herkomst	Aantal
1 Syrië	1.178
2 Somalië	895
3 Irak	791
4 Afghanistan	637
5 Kosovo	255
6 Guinee	215
7 Onbepaald	213
8 DR Congo	188
9 Albanië	169
10 Rusland	161
Andere landen	2.083
Totaal 2015	6.785

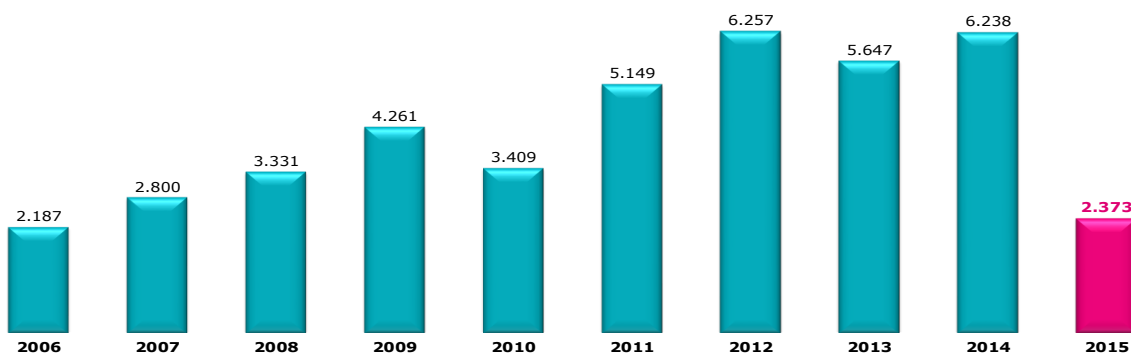


3. Meervoudige asielaanvragen

a. Meervoudige asielaanvragen per maand (2014-2015)

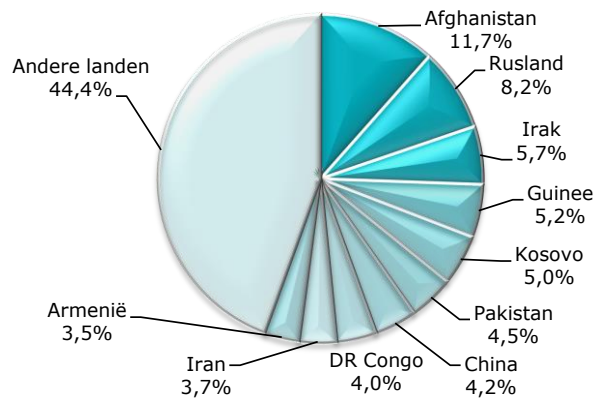
	2014	2015	+/- in % 2015 vs 2014	+/- in % vs vorige maand
Januari	622	388	-37,6%	-35,4%
Februari	607	396	-34,8%	2,1%
Maart	481	427	-11,2%	7,8%
April	481	405	-15,8%	-5,2%
Mei	428	354	-17,3%	-12,6%
Juni	532	403	-24,2%	13,8%
Juli	496			
Augustus	429			
September	469			
Oktober	507			
November	585			
December	601			
Totaal	6.238	2.373		

b. Meervoudige asielaanvragen per jaar (2006-2015)

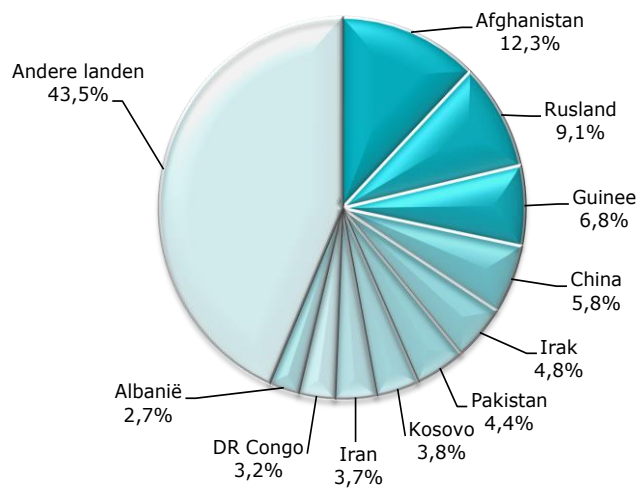


c. Top 10 meervoudige asielaanvragen in juni 2015

Land van herkomst	Aantal
1 Afghanistan	47
2 Rusland	33
3 Irak	23
4 Guinee	21
5 Kosovo	20
6 Pakistan	18
7 China	17
8 DR Congo	16
9 Iran	15
10 Armenië	14
Andere landen	179
Totaal juni 2015	403


Top 10 meervoudige asielaanvragen in 2015

Land van herkomst	Aantal
1 Afghanistan	292
2 Rusland	216
3 Guinee	161
4 China	138
5 Irak	113
6 Pakistan	105
7 Kosovo	90
8 Iran	87
9 DR Congo	76
10 Albanië	63
Andere landen	1.032
Totaal 2015	2.373



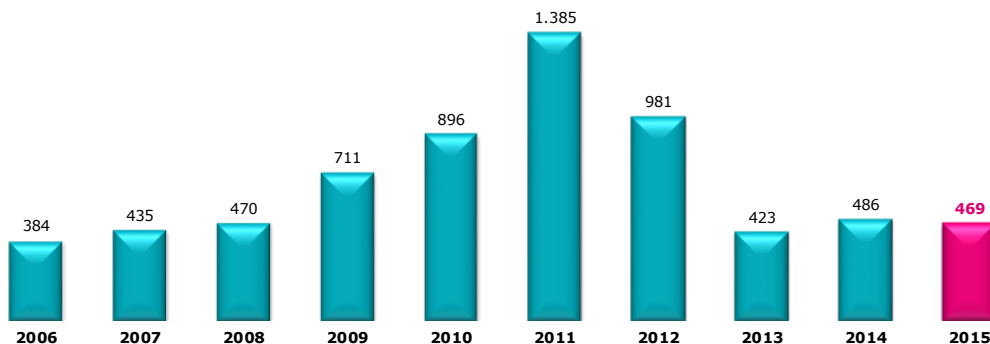
4. Niet-begeleide minderjarige vreemdelingen (NBMV)

De cijfers in onderstaande tabel worden regelmatig aangepast. De oorspronkelijke cijfers betreffen de asielaanvragen van jongeren die bij aanvang van de asielprocedure verklaren niet-begeleide minderjarigen te zijn. De Dienst Vreemdelingenzaken past deze cijfers in de loop van het jaar aan, nadat de resultaten van de bottest die vaststelt of de minderjarige effectief jonger is dan 18 jaar, bekend zijn.

a. Asielaanvragen NBMV per maand (2014-2015)

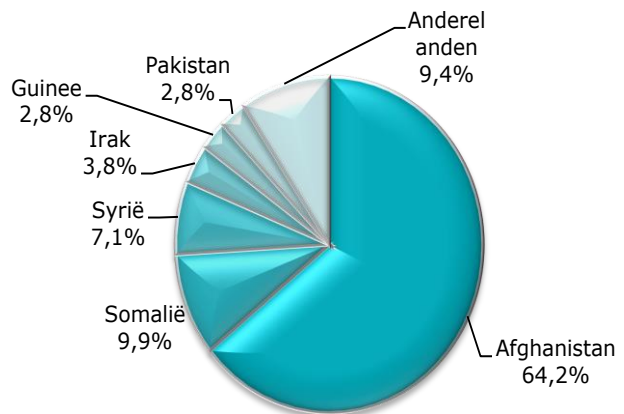
	2014	2015	+/- in % 2015 vs 2014	+/- in % vorige maand
Januari	36	53	47,2%	10,4%
Februari	24	43	79,2%	-18,9%
Maart	21	37	76,2%	-14,0%
April	32	39	21,9%	5,4%
Mei	29	85	193,1%	117,9%
Juni	32	212	562,5%	149,4%
Juli	49			
Augustus	51			
September	56			
Oktober	53			
November	55			
December	48			
Totaal	486	469		

b. Asielaanvragen NBMV per jaar (2006-2015)

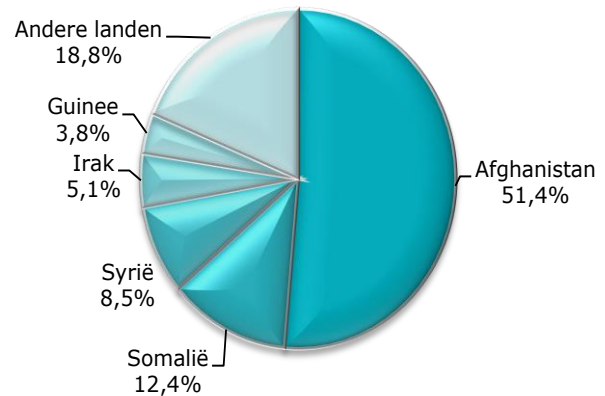


c. Top 5 asielaanvragen NBMV in juni 2015

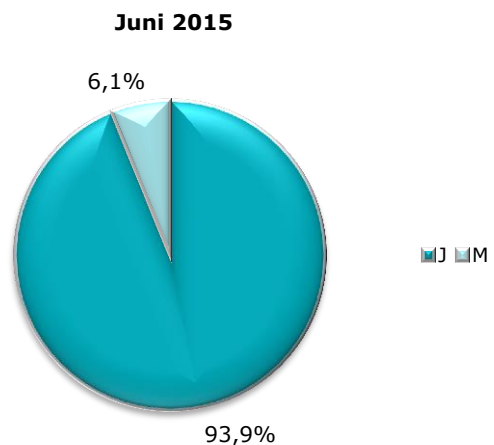
Land van herkomst	Aantal
1 Afghanistan	136
2 Somalië	21
3 Syrië	15
4 Irak	8
5 Guinee	6
Pakistan	6
Andere landen	20
Totaal juni 2015	212


Top 5 asielaanvragen NBMV in 2015

Land van herkomst	Aantal
1 Afghanistan	241
2 Somalië	58
3 Syrië	40
4 Irak	24
5 Guinee	18
Andere landen	88
Totaal 2015	469


d. Asielaanvragen NBMV – verhouding jongens/meisjes

2007	68,4%	31,6%
2008	71,4%	28,6%
2009	78,0%	22,0%
2010	72,9%	27,1%
2011	77,9%	22,1%
2012	74,7%	25,3%
2013	67,6%	32,4%
2014	71,4%	28,6%
2015	87,2%	12,8%



III. BESLISSINGEN IN ASIELDOSSIERS IN 2015

1. Beslissingen van de Dienst Vreemdelingenzaken

(Bron: DVZ)

	Januari-Mei	Juni	Totaal
Overdracht dossier aan CGVS	5.760	1.342	7.102
25/26 quater (Dublin)	593	189	782
Zonder voorwerp	587	83	670
Totaal	6.940	1.614	8.554

De Dienst Vreemdelingenzaken heeft een beslissingsbevoegdheid inzake de toepassing van de Dublin-reglementering (bijlagen 25/26 quater), afstanden, Indien de DVZ geen beslissing neemt wordt het asieldoosier overgedragen aan het CGVS voor onderzoek.

2. Beslissingen van het CGVS

a. Aantal beslissingen

	Januari	Februari	Maart	April	Mei	Juni	Totaal
Erkenning van de vluchtelingenstatus (VS)	427	524	585	571	450	538	3.095
Toekenning van de subsidiaire beschermingsstatus (SB)	42	110	140	109	112	131	644
Inoverwegingname van een asielaanvraag (Meervoudige aanvraag)	205	167	184	132	128	184	1.000
Weigering van inoverwegingname van een asielaanvraag (Meervoudige aanvraag)	264	241	277	205	144	206	1.337
Weigering van de VS en weigering van de SB	255	324	401	342	321	410	2.053
Weigering van inoverwegingname van een asielaanvraag (EU)		5	5	1	1	3	15
Weigering van inoverwegingname van een asielaanvraag (Veilig land)	37	40	31	56	21	14	199
Weigering van inoverwegingname van een asielaanvraag (Vluchteling in andere EU lidstaat)	2	2	2	6	3	4	19
Technische weigering	19	33	28	31	22	24	157
Uitsluiting van de VS of SB	8	1	3	3	4	11	30
Opheffing van de vluchtelingenstatus of SB			5	1	1		7
Intrekking van de vluchtelingenstatus of SB	3	2	4	4		7	20
Afstand + vertrek IOM	15	16	12	11	18	16	88
Zonder voorwerp (art. 55 regularisatie)	5	5	3	2	3	2	20
Totaal	1.282	1.470	1.680	1.474	1.228	1.550	8.684

b. Top 10 beslissingen tot erkenning van de vluchtelingenstatus in 2015

Land van herkomst	Aantal erkenningen	Totaal aantal beslissingen (ten gronde)	%
1 Syrië	1.030	1.110	92,8%
2 Onbepaald	343	406	84,5%
3 Afghanistan	240	563	42,6%
4 Eritrea	218	237	92,0%
5 Irak	211	417	50,6%
6 Guinee	167	288	58,0%
7 Somalië	97	296	32,8%
8 Rusland	94	258	36,4%
9 China	74	106	69,8%
10 Iran	74	114	64,9%
Andere landen	547	2.552	21,4%
Totaal 2015	3.095	6.347	48,8%

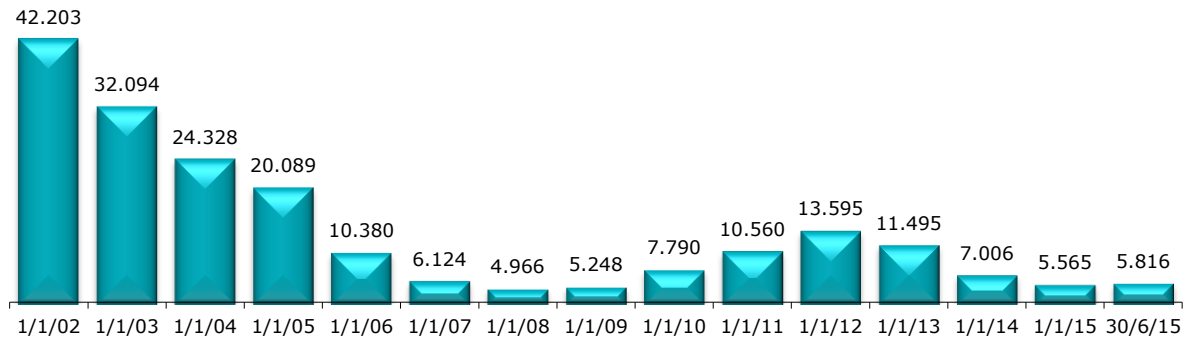
c. Top 5 toekenningen van de subsidiaire beschermingsstatus per nationaliteit in 2015

Land van herkomst	Aantal toekenningen	Totaal aantal beslissingen (ten gronde)	%
1 Afghanistan	229	563	40,7%
2 Somalië	165	296	55,7%
3 Irak	121	417	29,0%
4 Syrië	54	1.110	4,9%
5 Oekraïne	16	171	9,4%
Andere landen	59	3.790	1,6%
Totaal 2015	644	6.347	10,1%

IV. EVOLUTIE VAN DE TOTALE WERKLAST VAN HET CGVS

Eind april 2015 bedroeg de totale werklast van het CGVS **5816** dossiers. **3900** dossiers kunnen beschouwd worden als de normale werkvoorraad. **1916** dossiers maken de reële achterstand uit.

Totale werklast per jaar



Werklast over 12 laatste maanden

