

ASIELSTATISTIEKEN MAANDVERSLAG

JANUARI 2016

Januari 2016: asielstatistieken in personen in plaats van in asioldossiers

Tot eind 2015 hadden de statistieken die het CGVS publiceerde betrekking op het aantal asielaanvragen en asielbeslissingen, uitgedrukt in dossiers. Een dossier kan echter over meerdere personen gaan. Minderjarigen die hun ouder(s) vergezellen dienen immers in de regel geen eigen asielaanvraag in.

Vanaf januari 2016 hebben de statistieken betrekking op het werkelijk aantal personen dat schuilgaat achter een asielaanvraag of een asielbeslissing. Deze statistieken nemen bijgevolg niet alleen de volwassen (meerderjarige) asielzoekers en de niet-begeleide minderjarige vreemdelingen (NBMV) in aanmerking, maar ook de kinderen die hun ouder(s) vergezellen.

De beslissingen en de werklast van het CGVS wordt omwille van beheersmatige redenen eveneens uitgedrukt in het aantal asioldossiers.

Op deze manier zijn de nationale statistieken in overeenstemming met de Europese normen inzake asielstatistieken.

Publicatiedatum: 18 februari 2016
Contact : Tine Van Valckenborgh

tine.vanvalckenborgh@ibz.fgov.be

02 205 50 56

INHOUDSTAFEL

I.	Overzicht van asielaanvragen, asielbeslissingen en werklast	2
II.	Asielaanvragen in België.....	3
1.	Aantal asielaanvragen (enkelvoudige + meervoudige asielaanvragen)	3
a.	Totaal aantal personen dat een asielaanvraag indiende in 2016	
b.	Top 10 herkomstlanden volgens het aantal personen dat een asielaanvraag indiende	
c.	Aantal personen dat een asielaanvraag indiende in 2015 en 2016 per land van herkomst	
d.	Verhouding mannelijk/vrouwelijk geslacht van de personen die een asielaanvraag indienden	
e.	Leeftijd (volgens geslacht) van de personen die een asielaanvraag indienden	
2.	Enkelvoudige asielaanvragen	7
a.	Totaal aantal personen dat een enkelvoudige asielaanvraag indiende in 2016	
b.	Top 10 herkomstlanden volgens het aantal personen dat een enkelvoudige asielaanvraag indiende	
3.	Meervoudige asielaanvragen.....	9
a.	Totaal aantal personen dat een meervoudige asielaanvraag indiende in 2016	
b.	Top 10 herkomstlanden volgens het aantal personen dat een meervoudige asielaanvraag indiende	
4.	Asielaanvragen niet-begeleide minderjarige vreemdelingen (NBMV)	11
a.	Aantal NBMV dat een asielaanvraag indiende in 2015-2016	
b.	Aantal NBMV dat een asielaanvraag indiende in 2007-2016	
c.	Top 5 herkomstlanden volgens het aantal NBMV dat een asielaanvraag indiende	
d.	Verhouding jongens/meisjes NBMV 2008-2016	
III.	Asielbeslissingen	13
1.	Overdracht dossiers door de Dienst Vreemdelingenzaken	
2.	Beslissingen van het CGVS	
a.	Aantal personen dat een asielbeslissing ontving	
b.	Aantal beslissingen in dossiers	
c.	Top 10 herkomstlanden volgens het aantal personen dat een beslissing tot erkenning van de vluchtelingenstatus ontving in 2016	
d.	Top 5 herkomstlanden volgens het aantal personen dat een beslissing tot toekenning van de subsidiaire beschermingsstatus ontving in 2016	
e.	Top 10 herkomstlanden volgens het aantal dossiers waarin een beslissing tot erkenning van de vluchtelingenstatus werd genomen in 2016	
f.	Top 5 herkomstlanden volgens het aantal dossiers waarin een beslissing tot toekenning van de subsidiaire beschermingsstatus werd genomen in 2016	
IV.	Evolutie van de totale werklast van het CGVS (dossiers)	17

Januari 2016: asielstatistieken in personen in plaats van in asieldossiers

Tot eind 2015 hadden de statistieken die het CGVS publiceerde betrekking op het aantal asielaanvragen en asielbeslissingen, uitgedrukt in dossiers. Een dossier kan echter over meerdere personen gaan. Minderjarigen die hun ouder(s) vergezellen dienen immers in de regel geen eigen asielaanvraag in.

Vanaf januari 2016 hebben de statistieken betrekking op het werkelijk aantal personen dat schuilgaat achter een asielaanvraag of een asielbeslissing. Deze statistieken nemen bijgevolg niet alleen de volwassen (meerderjarige) asielzoekers en de niet-begeleide minderjarige vreemdelingen (NBMV) in aanmerking, maar ook de kinderen die hun ouder(s) vergezellen.

De beslissingen en de werklast van het CGVS wordt omwille van beheersmatige redenen eveneens uitgedrukt in het aantal asieldossiers.

Op deze manier zijn de nationale statistieken in overeenstemming met de Europese normen inzake asielstatistieken.

I. OVERZICHT VAN ASIELAANVRAGEN, ASIELBESLISSINGEN EN WERKLAST

(Bron: Dienst Vreemdelingenzaken-DVZ en CGVS)

Januari 2016

Asielaanvragen (DVZ)		% versus totaal aantal asielaanvragen
Aantal personen dat een asielaanvraag indiende	2.842	
Aantal personen dat een enkelvoudige asielaanvraag indiende	2.396	84,3%
Aantal personen dat een meervoudige asielaanvraag indiende	446	15,7%
Aantal niet-begeleide minderjarige vreemdelingen dat een asielaanvraag indiende	228	8,0%
Beslissingen (CGVS)		% versus totaal aantal beslissingen
Aantal personen waarvoor tot een inoverwegingname van een asielaanvraag (Meervoudige aanvraag) werd beslist	98	
Aantal personen waarvoor een beslissing werd genomen	1.798	
Aantal personen dat een beslissing tot erkenning van de vluchtelingenstatus (VS) ontving	917	51,0%
Aantal personen dat een beslissing tot toekenning van de subsidiaire beschermingsstatus (SB) ontving	250	13,9%
Aantal personen waarvoor tot een weigering van inoverwegingname van een asielaanvraag (Meervoudige aanvraag) werd beslist	138	
Aantal personen waarbij de VS en de SB werd geweigerd + technische weigering	420	23,4%
Aantal personen waarbij de inoverwegingname van een asielaanvraag (EU) werd geweigerd	27	1,5%
Aantal personen waarbij de inoverwegingname van een asielaanvraag (Veilig land van herkomst) werd geweigerd	7	0,4%
Aantal personen waarbij de inoverwegingname van een asielaanvraag (Vluchteling andere EU lidstaat) werd geweigerd	2	
Aantal personen dat werd uitgesloten van de VS en/of SB	3	0,2%
Aantal personen dat afstand deed en waarbij statuut werd ingetrokken	34	1,9%
Totaal aantal personen dat een asielbeslissing ontving	1.896	
Werklast (CGVS)		Aantal dossiers
Totale werklast in dossiers	13.655	

De beslissingen tot **weigering** van een inoverwegingname van een meervoudige asielaanvraag worden meegeteld in het totaal aantal eindbeslissingen dat het CGVS per maand neemt. De beslissingen tot inoverwegingname van een meervoudige asielaanvraag daarentegen vormen een soort tussenbeslissingen en worden **niet** in de eindbeslissingen opgenomen.

Het beschermingspercentage is het aandeel personen aan wie het CGVS de vluchtelingenstatus of de subsidiaire beschermingsstatus verleent ten opzichte van het totaal aantal personen dat een eindbeslissing ontving.

Deze berekeningswijze is conform Europese standaarden.

II. ASIELAANVRAGEN IN BELGIË

(Bron: DVZ)

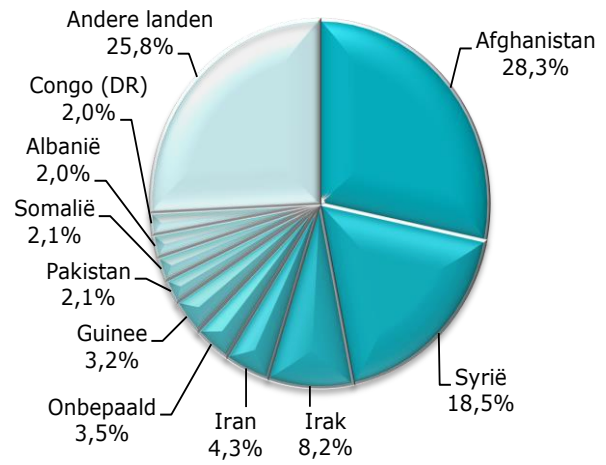
1. Aantal asielaanvragen (enkelvoudige + meervoudige asielaanvragen)

a. Totaal aantal personen dat een asielaanvraag indiende in 2016

	2015	2016	+/- in % 2016 vs 2015	+/- in % vs vorige maand
Januari	1.717	2.842	65,5%	-45,7%
Februari	1.642			
Maart	1.755			
April	1.627			
Mei	2.094			
Juni	2.894			
Juli	3.601			
Augustus	5.595			
September	6.830			
Oktober	6.043			
November	5.724			
December	5.238			
Totaal	44.760	2.842		

b. Top 10 herkomstlanden volgens het aantal personen dat een asielaanvraag indiende

Land van herkomst	Aantal personen
1 Afghanistan	803
2 Syrië	527
3 Irak	233
4 Iran	122
5 Onbepaald	99
6 Guinee	91
7 Pakistan	61
8 Somalië	61
9 Albanië	57
10 Congo (DR)	56
Andere landen	732
Totaal januari 2016	2.842

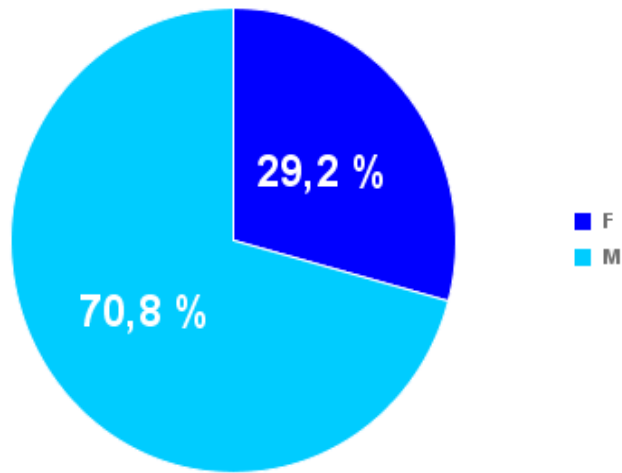


c. Aantal personen dat een asielaanvraag indiende in 2015 en 2016 per land van herkomst

Land van herkomst	2015	2016	Land van herkomst	2015	2016
Afghanistan	8308	803	Montenegro	15	1
Albanië	827	57	Myanmar	11	2
Algerije	139	9	Namibië	1	
Angola	88	13	Nederland	2	
Argentinië	1		Nepal	79	3
Armenië	277	26	New Zealand	1	
Azerbeidzjan	55	7	Nicaragua	1	
Bangladesh	123	9	Niger	95	15
Benin	39	5	Nigeria	145	10
Bhutan	4		Noord-Korea	1	
Bosnië-Herzegovina	58	1	Oekraïne	434	21
Brazilië	5	1	Oezbekistan	11	
Bulgarije	14	1	Onbepaald	1208	99
Burkina Faso	57	2	Pakistan	529	61
Burundi	316	48	Palestina	11	2
Cambodja	1		Panama	2	
Canada	1		Peru	1	
Centraal-Afrikaanse Rep.	25	5	Polen	3	
China	446	49	Roemenië	28	
Colombia	5		Rusland	1322	64
Congo (Democratische republiek)	790	56	Rwanda	287	30
Congo (Republiek)	12	3	Saudi Arabia	3	
Cuba	4		Senegal	260	13
Cyprus	0		Servië	374	14
Denemarken	1		Sierra Leone	21	2
Djibouti	128	15	Singapore	1	
Dominikaanse Republiek	2		Slovakije	25	
Duitsland	5	1	Soedan	137	12
Ecuador	1		Somalië	2091	61
Egypte	75	7	Spanje	1	
El Salvador	37	5	Sri Lanka	164	2
Equatoriaal-Guinea	1		Staatloos	12	2
Eritrea	362	29	Suriname	3	
Ethiopië	78	8	Syrië	10415	527
Fiji	1		Tadzjikistan	20	1
Filippijnen	6		Tanzania	13	2
Frankrijk	3	2	Togo	177	18
Gabon	12		Tsjaad	11	1
Gambia	72	7	Tunesië	81	5
Georgië	299	29	Turkije	304	38
Ghana	25	4	Turkmenistan	1	
Griekenland	5		Uganda	21	2
Guatemala	1	1	Venezuela	19	4
Guinee	955	91	Verenigde Arabische Emiraten	1	
Guinee-Bissau	9		Verenigde Staten	4	
Haiti	17	1	Verenigd Koninkrijk	1	
Honduras	2		Vietnam	2	
Hongarije	1		Wit-Rusland	32	2
India	79	13	Yemen	47	5
Indonesië	2		Zambia	0	
Irak	9469	233	Zimbabwe	5	
Iran	630	122	Zuid-Afrika	1	
Israël	4	2	Zuid-Korea	2	
Ivoorkust	119	13	Zuid-Soedan	6	
Jamaica	6		Zweden	1	
Jordanië	31	1	Zwitserland	1	
Kameroen	335	36			
Kazachstan	22	1			
Kenya	13	1			
Kirgizië	62				
Koeweit	4				
Kosovo	737	30			
Kroatië	4				
Letland	1				
Libanon	206	18			
Liberia	16				
Libië	83	4			
Litouwen	3				
Macedonië	335	6			
Madagascar	4				
Malawi	1				
Maleisië	1				
Mali	53	3			
Malta	0				
Marokko	229	28			
Mauritanië	131	15			
Mauritius	2	1			
Mexico	5				
Moldavië	14	1			
Totaal	44760	2842			

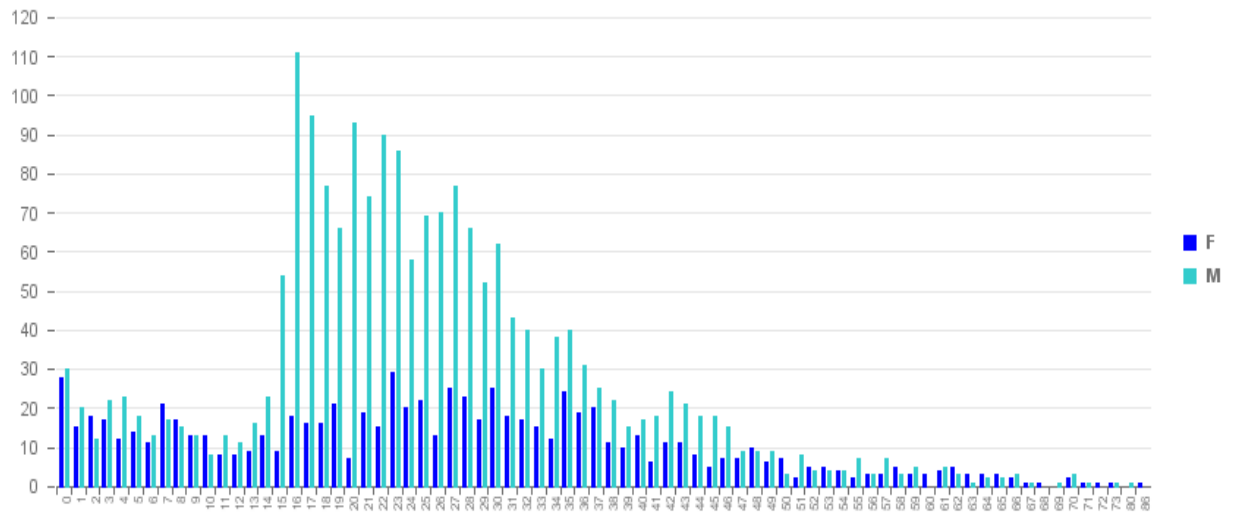
d. Verhouding mannelijk/vrouwelijk geslacht van de personen die een asielaanvraag indienden

Januari 2016



e. Leeftijd (volgens geslacht) van de personen die een asielaanvraag indienden

Januari 2016



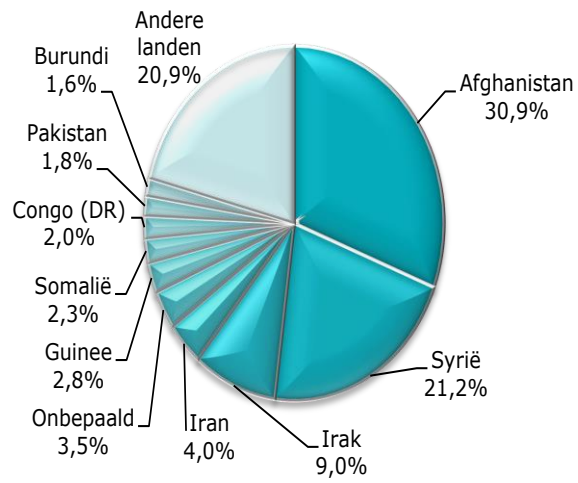
2. Enkelvoudige asielaanvragen

a. Totaal aantal personen dat een enkelvoudige asielaanvraag indiende in 2016

	2016
Januari	2.396
Februari	
Maart	
April	
Mei	
Juni	
Juli	
Augustus	
September	
Oktober	
November	
December	
Totaal	2.396

b. Top 10 herkomstlanden volgens het aantal personen dat een enkelvoudige asielaanvraag indiende

Land van herkomst	Aantal personen
1 Afghanistan	740
2 Syrië	508
3 Irak	216
4 Iran	96
5 Onbepaald	84
6 Guinee	66
7 Somalië	54
8 Congo (DR)	49
9 Pakistan	43
10 Burundi	39
Andere landen	501
Totaal januari 2016	2.396



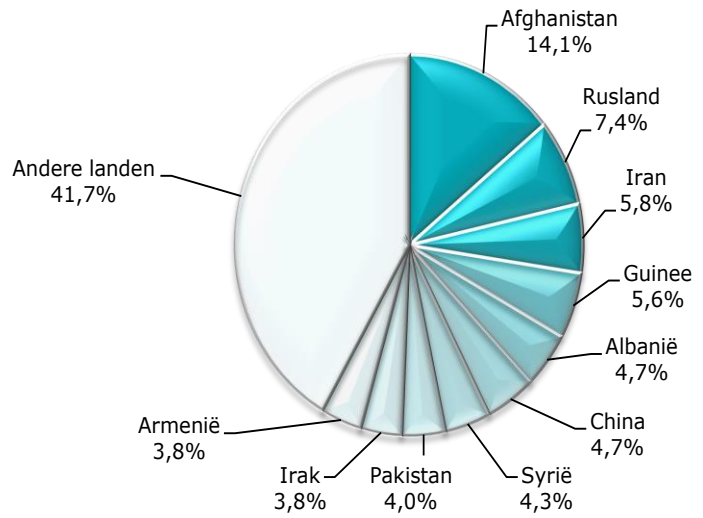
3. Meervoudige asielaanvragen

a. Totaal aantal personen dat een meervoudige asielaanvraag indiende in 2016

	2016
Januari	446
Februari	
Maart	
April	
Mei	
Juni	
Juli	
Augustus	
September	
Oktober	
November	
December	
Totaal	446

b. Top 10 herkomstlanden volgens het aantal personen dat een meervoudige asielaanvraag indiende

Land van herkomst	Aantal personen
1 Afghanistan	63
2 Rusland	33
3 Iran	26
4 Guinee	25
5 Albanië	21
6 China	21
7 Syrië	19
8 Pakistan	18
9 Irak	17
10 Armenië	17
Andere landen	186
Totaal januari 2016	446



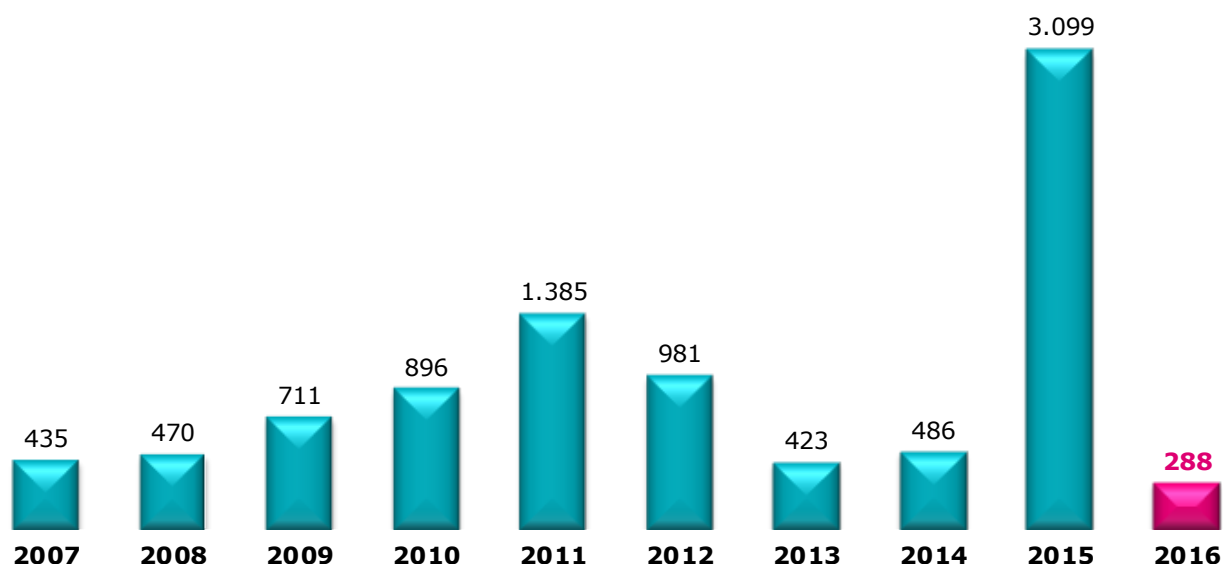
4. Asielaanvragen niet-begeleide minderjarige vreemdelingen (NBMV)

De cijfers in onderstaande tabel worden regelmatig aangepast. De oorspronkelijke cijfers betreffen de asielaanvragen van jongeren die bij aanvang van de asielprocedure verklaren niet-begeleide minderjarigen te zijn. De Dienst Vreemdelingenzaken past deze cijfers in de loop van het jaar aan, nadat de resultaten van de bottest die vaststelt of de minderjarige effectief jonger is dan 18 jaar, bekend zijn.

a. Aantal NBMV dat een asielaanvraag indiende in 2015-2016

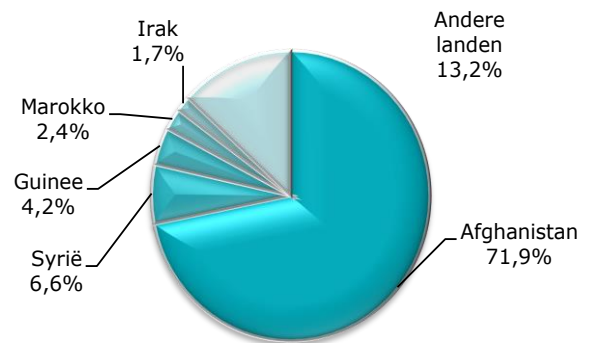
	2015	2016	+/- in % 2016 vs 2015	+/- in % vorige maand
Januari	53	288	443,4%	-64,2%
Februari	43			
Maart	36			
April	35			
Mei	79			
Juni	117			
Juli	181			
Augustus	214			
September	349			
Oktober	423			
November	765			
December	804			
Totaal	3.099	288		

b. Aantal NBMV dat een asielaanvraag indiende in 2007-2016

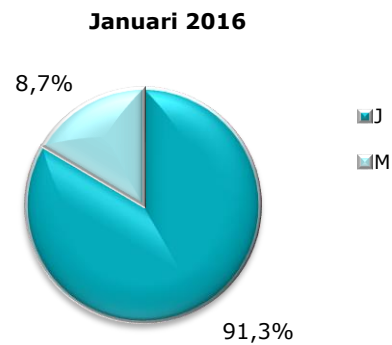


c. Top 5 herkomstlanden volgens het aantal NBMV dat een asielaanvraag indiende

Land van herkomst	Aantal NBMV
1 Afghanistan	207
2 Syrië	19
3 Guinee	12
4 Marokko	7
5 Irak	5
Andere landen	38
Totaal januari 2016	288


d. Verhouding jongens/meisjes NBMV 2008-2016

	Jongens	Meisjes
2008	71,4%	28,6%
2009	78,0%	22,0%
2010	72,9%	27,1%
2011	77,9%	22,1%
2012	74,7%	25,3%
2013	67,6%	32,4%
2014	71,4%	28,6%
2015	83,5%	16,5%
2016	91,3%	8,7%



III. ASIELBESLISSINGEN

1. Overdracht dossiers door de Dienst Vreemdelingenzaken

(Bron: Dienst Vreemdelingenzaken-DVZ)

	Januari
Overdracht dossiers aan CGVS	3.781

2. Beslissingen van het CGVS

(Bron: CGVS)

a. Aantal personen dat een asielbeslissing ontving

	Januari
Aantal personen dat een beslissing tot erkenning van de vluchtelingenstatus (VS) kreeg	917
Aantal personen dat een beslissing tot toekenning van de subsidiaire beschermingsstatus (SB) kreeg	250
Aantal personen waarvoor tot een inoverwegingname van een asielaanvraag (meervoudige aanvraag) werd beslist	98
Aantal personen waarvoor tot een weigering van inoverwegingname van een asielaanvraag (meervoudige aanvraag) werd beslist	138
Aantal personen waarbij de VS en de SB werd geweigerd	403
Aantal personen waarbij de inoverwegingname van een asielaanvraag (EU) werd geweigerd	27
Aantal personen waarbij de inoverwegingname van een asielaanvraag (veilig land) werd geweigerd	7
Aantal personen waarbij de inoverwegingname van een asielaanvraag (vluchteling in andere EU lidstaat) werd geweigerd	2
Aantal personen waarvoor een technische weigering werd genomen	17
Aantal personen dat werd uitgesloten van de VS en/of SB	3
Aantal personen waarvoor de VS of SB werd opgeheven	0
Aantal personen waarvoor de VS of SB werd ingetrokken	6
Aantal personen dat afstand deed van de asielaanvraag	28
Totaal	1.896

b. Aantal beslissingen in dossiers

	Januari
Erkenning van de vluchtelingenstatus (VS)	769
Toekenning van de subsidiaire beschermingsstatus (SB)	177
<hr/>	
Inoverwegingname van een asielaanvraag (Meervoudige aanvraag)	82
<hr/>	
Weigering van inoverwegingname van een asielaanvraag (Meervoudige aanvraag)	125
<hr/>	
Weigering van de VS en weigering van de SB	331
Weigering van inoverwegingname van een asielaanvraag (EU)	14
<hr/>	
Weigering van inoverwegingname van een asielaanvraag (Veilig land)	5
<hr/>	
Weigering van inoverwegingname van een asielaanvraag (Vluchteling in andere EU lidstaat)	2
<hr/>	
Technische weigering	15
Uitsluiting van de VS of SB	3
Opheffing van de vluchtelingenstatus of SB	0
Intrekking van de vluchtelingenstatus of SB	6
Afstand + vertrek IOM	28
Zonder voorwerp (art. 55 regularisatie)	0
Totaal	1.557

c. Top 10 herkomstlanden volgens het aantal personen dat een beslissing tot erkenning van de vluchtelingenstatus ontving in 2016

Land van herkomst	Aantal erkenningen vluchtelingen- status	Totaal aantal beslissingen	
1 Syrië	515	704	73,2%
2 Irak	97	242	40,1%
3 Eritrea	63	69	91,3%
4 Somalië	47	67	70,1%
5 Afghanistan	40	127	31,5%
6 Onbepaald	34	40	85,0%
7 Rusland	23	64	35,9%
8 Oekraïne	13	34	38,2%
9 Guinee	9	32	28,1%
10 Iran	8	10	80,0%
Andere landen	68	409	16,6%
Totaal 2016	917	1.798	51,0%

d. Top 5 herkomstlanden volgens het aantal personen dat een beslissing tot toekenning van de subsidiaire beschermingsstatus ontving in 2016

Land van herkomst	Aantal toekenningen subsidiaire bescherming	Totaal aantal beslissingen	
Syrië	179	704	25,4%
Irak	29	242	12,0%
Afghanistan	18	127	14,2%
Somalië	12	67	17,9%
Rusland	5	64	7,8%
Andere landen	7	594	1,2%
Totaal 2016	250	1.798	13,9%

e. Top 10 herkomstlanden volgens het aantal dossiers waarin een beslissing tot erkenning van de vluchtelingenstatus werd genomen in 2016

Land van herkomst	Aantal erkenningen vluchtelingenstatus	Totaal aantal beslissingen	
Syrië	419	538	77,9%
Irak	83	213	39,0%
Eritrea	59	65	90,8%
Somalië	47	67	70,1%
Afghanistan	30	105	28,6%
Onbepaald	31	37	83,8%
Rusland	10	38	26,3%
Oekraïne	7	23	30,4%
Guinee	8	27	29,6%
Iran	8	10	80,0%
Andere landen	67	352	19,0%
Totaal 2016	769	1.475	52,1%

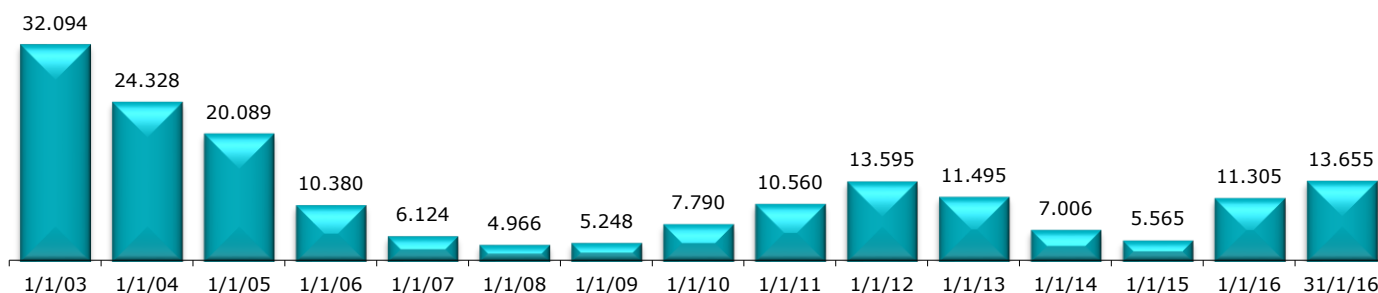
f. Top 5 herkomstlanden volgens het aantal dossiers waarin een beslissing tot toekenning van de subsidiaire beschermingsstatus werd genomen in 2016

Land van herkomst	Aantal toekenningen subsidiaire bescherming	Totaal aantal beslissingen	
Syrië	111	538	20,6%
Irak	26	213	12,2%
Afghanistan	18	105	17,1%
Somalië	12	67	17,9%
Rusland	3	38	7,9%
Andere landen	7	514	1,4%
Totaal 2016	177	1.475	12,0%

IV. EVOLUTIE VAN DE TOTALE WERKLAST VAN HET CGVS (DOSSIERS)

Eind januari 2016 bedroeg de totale werklust van het CGVS **13.655** dossiers (17.153 personen). **4.500** dossiers kunnen beschouwd worden als de normale werkvoorraad. **9.155** dossiers maken de reële achterstand uit.

Totale werklust per jaar (dossiers)



Werklast over 16 laatste maanden (dossiers)

