

ASIELSTATISTIEKEN FEBRUARI 2026

OVERZICHT

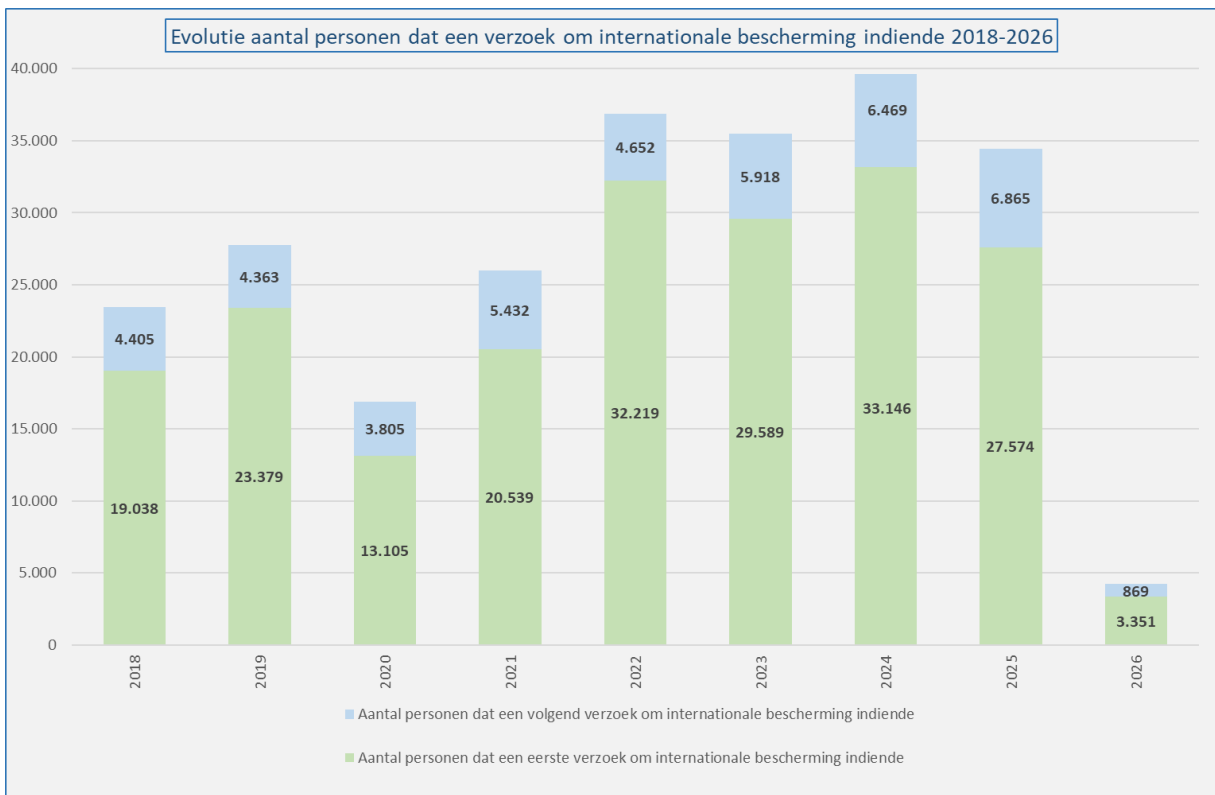
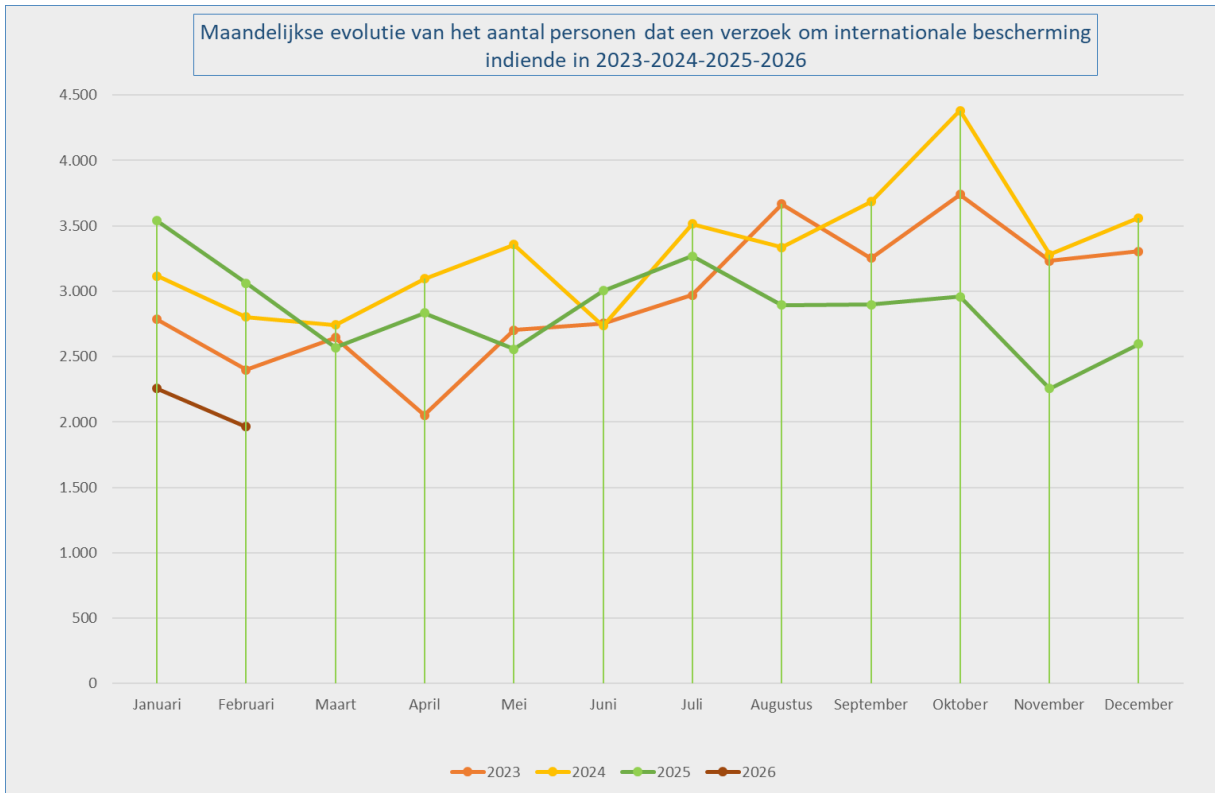
VERZOEKERS OM INTERNATIONALE BESCHERMING		februari 2026	2026
Aantal personen dat een eerste verzoek om internationale bescherming indiende		1.511	3.351
Aantal personen dat een volgend verzoek om internationale bescherming indiende		453	869
Totaal aantal personen dat een verzoek om internationale bescherming indiende		1.964	4.220
BESLISSINGEN		februari 2026	2026
Tussenbeslissingen			
Aantal personen waarvoor tot verder onderzoek (grens) werd beslist + aantal personen waarvoor het volgend verzoek ontvankelijk werd beschouwd		105	178
Eindbeslissingen			
Aantal personen dat een beslissing tot erkenning van de vluchtelingenstatus (VS) ontving		579	1.080
Aantal personen dat een beslissing tot toekenning van de subsidiaire beschermingsstatus (SB) ontving		38	95
Aantal personen waarvoor het verzoek niet-ontvankelijk werd beschouwd		637	1.166
Aantal personen waarvoor het verzoek kennelijk ongegrond werd beschouwd		55	68
Aantal personen waarbij de vluchtelingenstatus en subsidiaire beschermingsstatus werd geweigerd		1.230	2.238
Aantal personen van wie het statuut werd ingetrokken of opgeheven		22	26
Totaal aantal personen dat een beslissing ontving over hun verzoek om internationale bescherming		2.666	4.851
WERKLAST		eind februari 2026	
		24.478 dossiers	

Publicatiedatum: maart 2026

Contact : CGRA-CGVS.COMMUNICATION@ibz.be

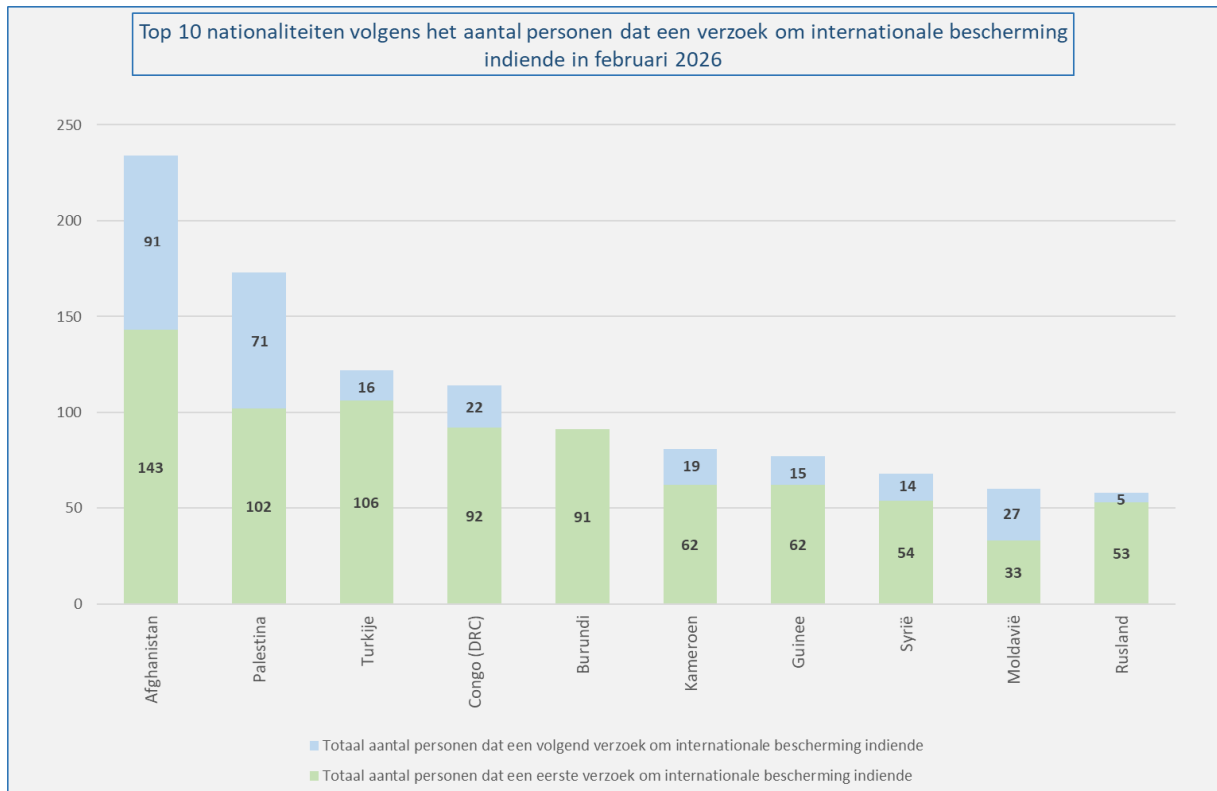
VERZOEK OM INTERNATIONALE BESCHERMING (Bron: DVZ)

Aantal personen dat een verzoek om internationale bescherming indiende in 2025 en 2026			
2025	Totaal aantal personen dat een verzoek om internationale bescherming indiende 2025	Totaal aantal personen dat een eerste verzoek om internationale bescherming indiende 2025	Totaal aantal personen dat een volgend verzoek om internationale bescherming indiende 2025
Januari	3.540	2.850	690
Februari	3.063	2.433	630
Maart	2.569	2.010	559
April	2.834	2.280	554
Mei	2.557	2.080	477
Juni	3.004	2.460	544
Juli	3.269	2.630	639
Augustus	2.895	2.403	492
September	2.897	2.358	539
Oktober	2.958	2.283	675
November	2.257	1.719	538
December	2.596	2.068	528
Totaal	34.439	27.574	6.865
2026	Totaal aantal personen dat een verzoek om internationale bescherming indiende 2026	Totaal aantal personen dat een eerste verzoek om internationale bescherming indiende 2026	Totaal aantal personen dat een volgend verzoek om internationale bescherming indiende 2026
Januari	2.256	1.840	416
Februari	1.964	1.511	453
Maart			
April			
Mei			
Juni			
Juli			
Augustus			
September			
Oktober			
November			
December			
Totaal	4.220	3.351	869



TOP 10 HERKOMSTLANDEN VERZOEKERS OM INTERNATIONALE BESCHERMING (Bron: DVZ)

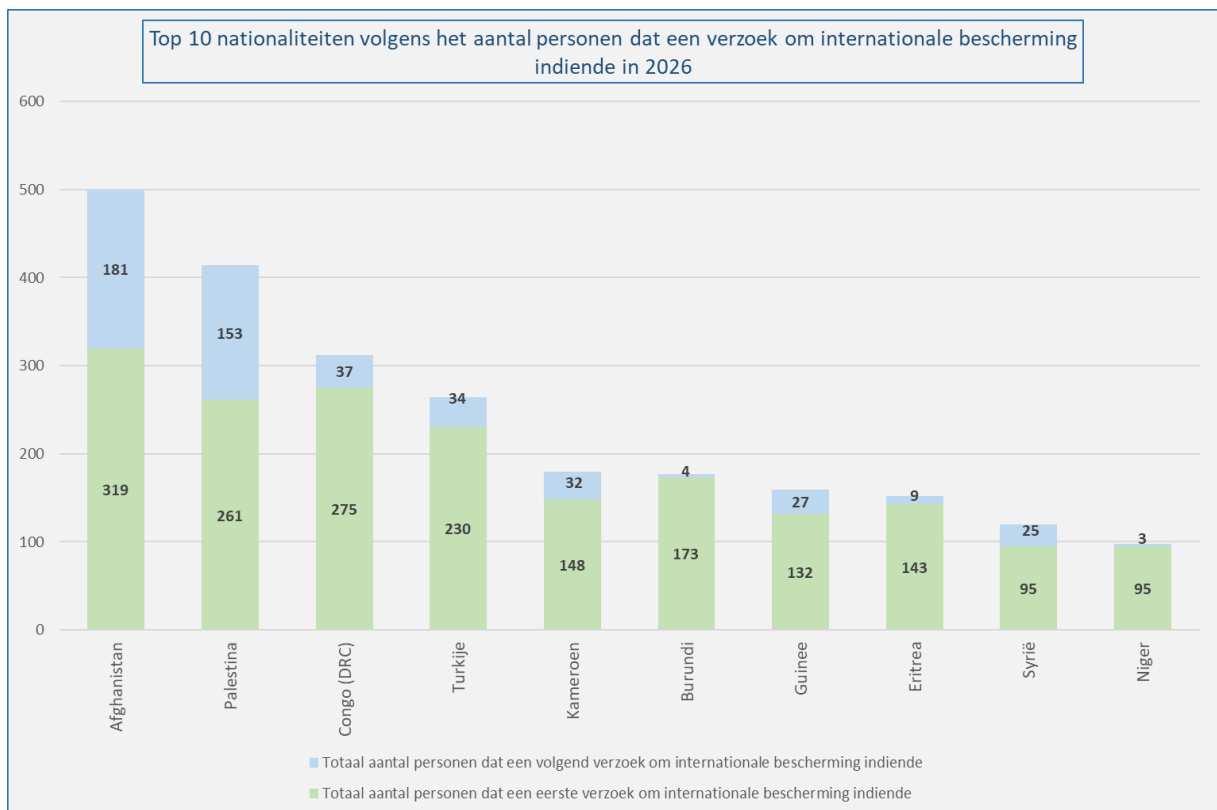
Top 10 nationaliteiten volgens het aantal personen dat een verzoek om internationale bescherming indiende in februari 2026			
Nationaliteit	Totaal aantal personen dat een verzoek om internationale bescherming indiende	Totaal aantal personen dat een eerste verzoek om internationale bescherming indiende	Totaal aantal personen dat een volgend verzoek om internationale bescherming indiende
1 Afghanistan	234	143	91
2 Palestina	173	102	71
3 Turkije	122	106	16
4 Congo (DRC)	114	92	22
5 Burundi	91	91	0
6 Kameroen	81	62	19
7 Guinee	77	62	15
8 Syrië	68	54	14
9 Moldavië	60	33	27
10 Rusland	58	53	5
Andere landen	886	713	173
Totaal februari	1.964	1.511	453



Top 5 nationaliteiten verzoekers om internationale bescherming die verklaren NBMV (niet-begeleide minderjarige vreemdeling) te zijn op het ogenblik van het indienen van het verzoek in februari 2026

	Nationaliteit	Aantal personen
1	Afghanistan	21
2	Guinee	12
3	Angola	4
4	Congo (DRC)	4
5	Burundi	3
	Andere landen	25
	Totaal februari	69

Top 10 nationaliteiten volgens het aantal personen dat een verzoek om internationale bescherming indiende in 2026			
Nationaliteit	Totaal aantal personen dat een verzoek om internationale bescherming indiende	Totaal aantal personen dat een eerste verzoek om internationale bescherming indiende	Totaal aantal personen dat een volgend verzoek om internationale bescherming indiende
1 Afghanistan	500	319	181
2 Palestina	414	261	153
3 Congo (DRC)	312	275	37
4 Turkije	264	230	34
5 Kameroen	180	148	32
6 Burundi	177	173	4
7 Guinee	159	132	27
8 Eritrea	152	143	9
9 Syrië	120	95	25
10 Niger	98	95	3
Andere landen	1.844	1.480	364
Totaal 2026	4.220	3.351	869



Top 5 nationaliteiten verzoekers om internationale bescherming
die verklaren NBMV te zijn op het ogenblik van het indienen van
het verzoek in 2026

	Nationaliteit	Aantal personen
1	Afghanistan	49
2	Guinee	20
3	Eritrea	10
4	Palestina	7
5	Somalië	6
	Andere landen	63
	Totaal 2026	155

Alle personen die zich NBMV verklaarden op het ogenblik van het indienen van het verzoek om internationale bescherming worden in rekening gebracht, zelfs als ze later op basis van de resultaten van een leeftijdsonderzoek niet als NBMV worden beschouwd.

Begin maart bleken van de 155 verzoekers die zich NMBV verklaren 27 personen meerderjarig na leeftijdsonderzoek. Dit brengt het aantal verzoekers die als NMBV beschouwd worden op 128.

Het leeftijdsonderzoek werd nog niet voor alle gevraagde medische onderzoeken afgerond.

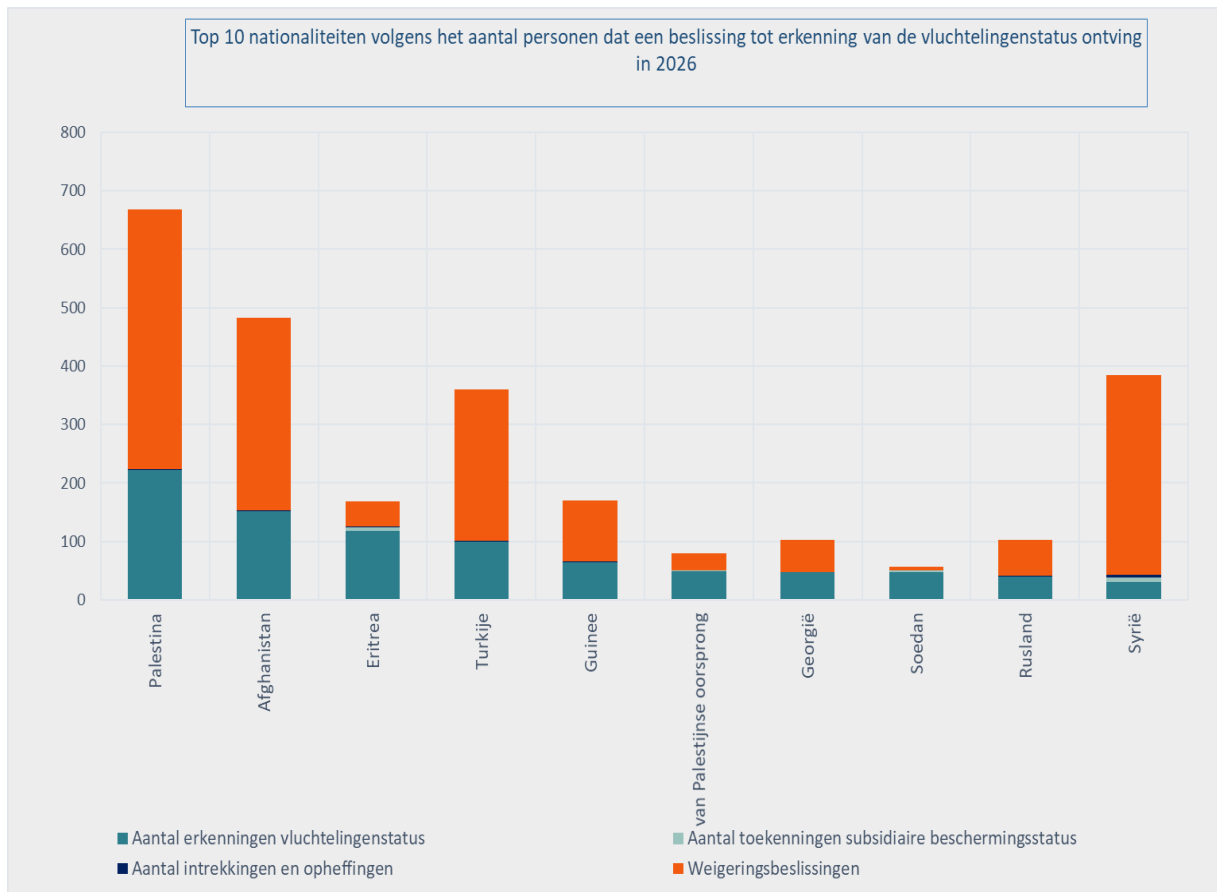
BESLISSINGEN (Bron: CGVS)

Beslissingen	Aantal personen dat een beslissing ontving												
	Jan	Feb	Maa	Apr	Mei	Jun	Jul	Aug	Sep	Okt	Nov	Dec	Tot
Tussenbeslissingen													
Aantal personen waarvoor tot verder onderzoek (grens) werd beslist + aantal personen waarvoor het volgend verzoek ontvankelijk werd beschouwd	73	105											178
Eindbeslissingen													
Aantal personen dat een beslissing tot erkenning van de vluchtelingenstatus (VS) ontving	501	579											1.080
Aantal personen dat een beslissing tot toekenning van de subsidiaire beschermingsstatus (SB) ontving	57	38											95
Aantal personen waarvoor het verzoek niet-ontvankelijk werd beschouwd	529	637											1.166
Aantal personen waarvoor het verzoek kennelijk ongegrond werd beschouwd	13	55											68
Aantal personen waarbij de vluchtelingenstatus en subsidiaire beschermingsstatus werd geweigerd	1.008	1.230											2.238
Aantal personen van wie het statuut werd ingetrokken of opgeheven	4	22											26
Totaal aantal personen dat een beslissing ontving over hun verzoek om internationale bescherming	2.185	2.666											4.851

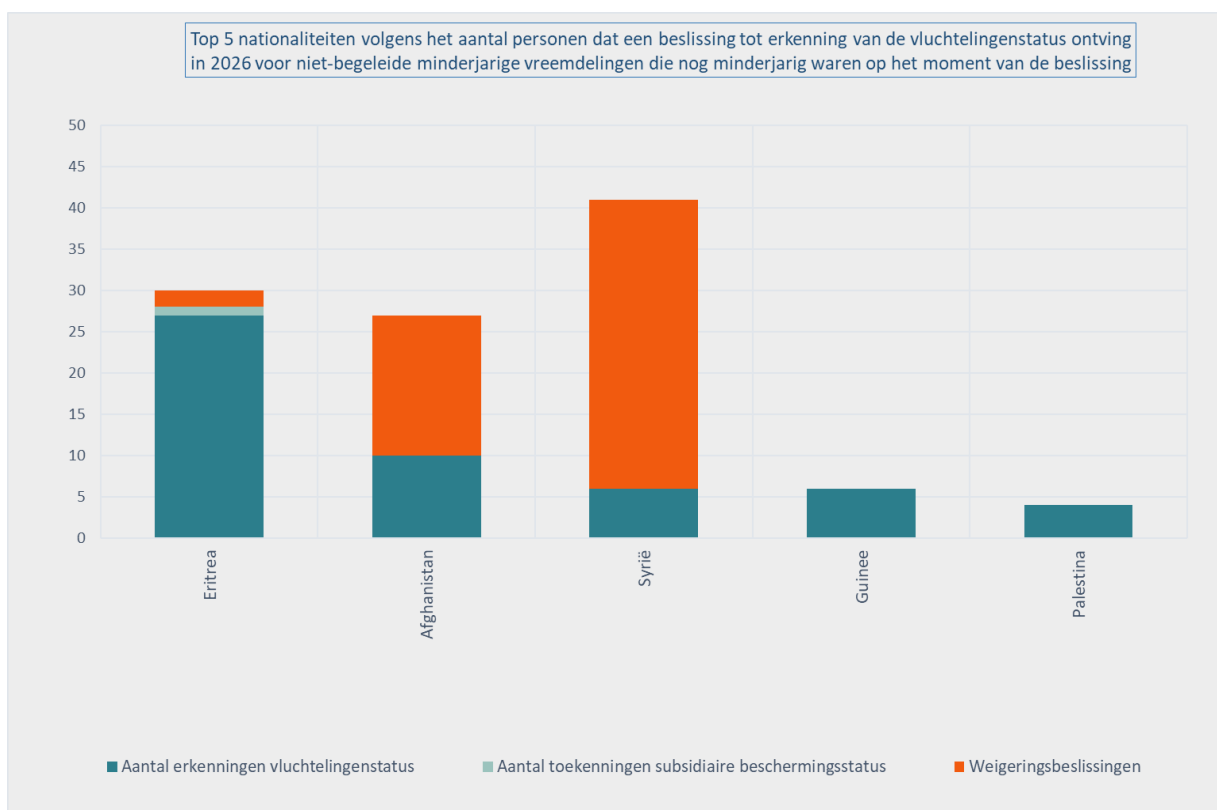
Aantal beslissingen in dossiers													
Beslissingen	Jan	Feb	Maa	Apr	Mei	Jun	Jul	Aug	Sep	Okt	Nov	Dec	Tot
Tussenbeslissingen													
Verder onderzoek (grens) + ontvankelijk (volgend verzoek)	68	99											167
Eindbeslissingen													
Erkenning van de vluchtelingenstatus (VS)	379	431											810
Toekenning van de subsidiaire beschermingsstatus (SB)	41	29											70
Verzoek niet-ontvankelijk	437	543											980
Verzoek kennelijk ongegrond	12	37											49
Weigering van de vluchtelingenstatus en subsidiaire beschermingsstatus	796	986											1.782
Intrekkingen en opheffingen van een status	4	22											26
Totaal aantal beslissingen	1.737	2.147											3.884

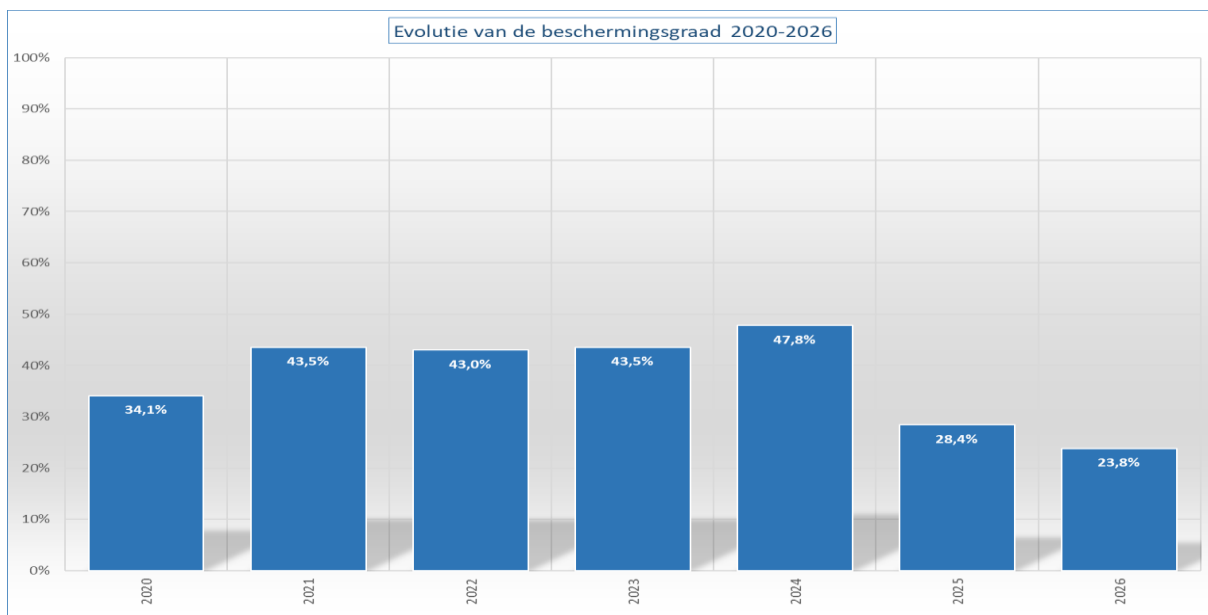
Top 10 nationaliteiten volgens het aantal personen dat een beslissing tot erkenning van de vluchtelingenstatus ontving in 2026						
	Nationaliteit	Aantal erkenningen vluchtelingenstatus	Aantal toekenningen subsidiaire beschermingsstatus	Aantal intrekkingen en opheffingen	Weigeringsbeslissingen	Totaal aantal eindbeslissingen *
1	Palestina	222	0	2	444	668
2	Afghanistan	151	0	2	330	483
3	Eritrea	118	6	1	44	169
4	Turkije	100	0	1	259	360
5	Guinee	64	0	1	105	170
6	van Palestijnse oorsprong	49	2	0	29	80
7	Georgië	48	0	0	55	103
8	Soedan	47	4	0	5	56
9	Rusland	39	0	2	61	102
10	Syrië	30	8	5	341	384
	Andere landen	212	75	12	1.799	2.098
	Totaal 2026	1.080	95	26	3.472	4.673

* De beslissingen ontvankelijk verzoek (volgend verzoek) & verder onderzoek (grens) vormen een soort tussenbeslissingen en worden daarom **niet** in de eindbeslissingen opgenomen.

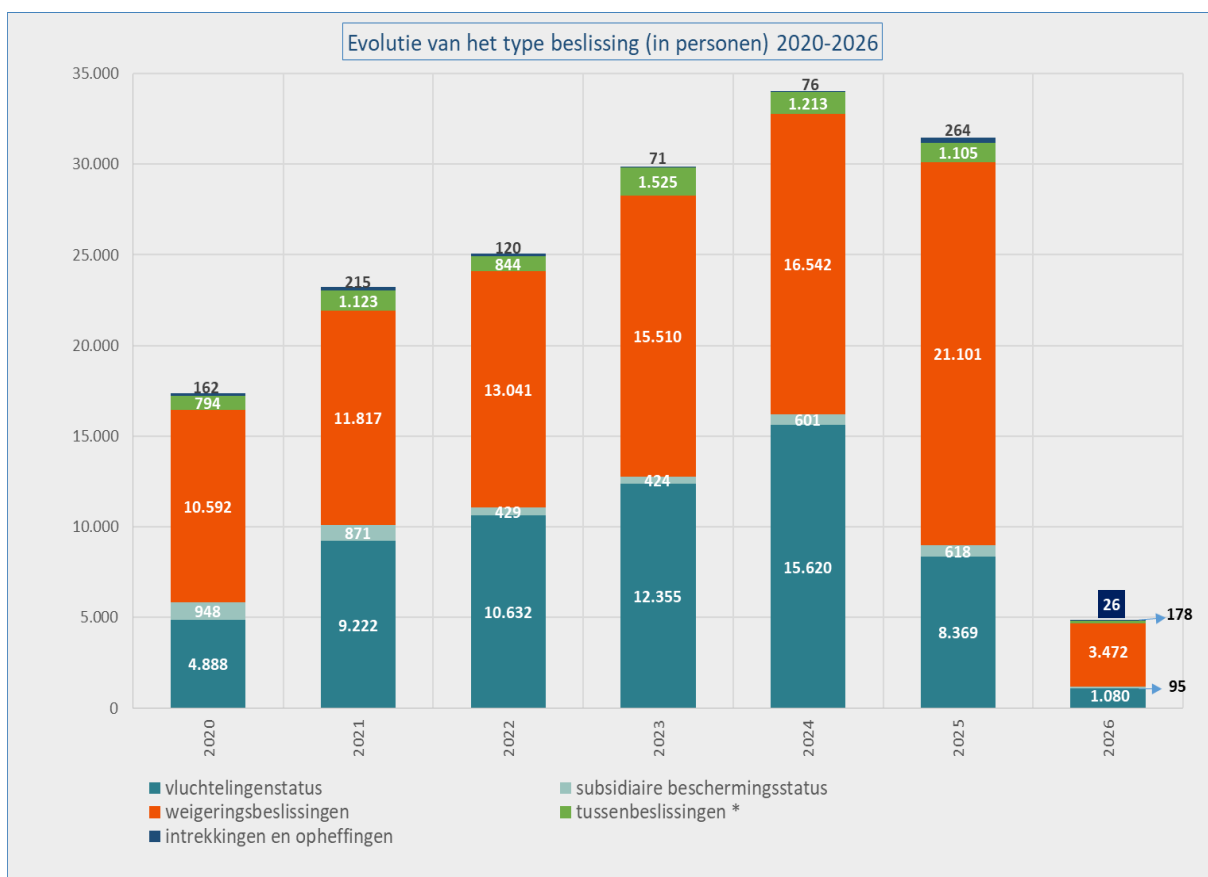


Top 5 nationaliteiten volgens het aantal personen dat een beslissing tot erkenning van de vluchtelingenstatus ontving in 2026 voor niet-begeleide minderjarige vreemdelingen die nog minderjarig waren op het moment van de beslissing					
	Nationaliteit	Aantal erkenningen vluchtelingenstatus	Aantal toekenningen subsidiaire beschermingsstatus	Weigeringsbeslissingen	Totaal aantal eindbeslissingen
1	Eritrea	27	1	2	30
2	Afghanistan	10	0	17	27
3	Syrië	6	0	35	41
4	Guinee	6	0	0	6
5	Palestina	4	0	0	4
	Andere landen	14	3	31	48
	Totaal 2026	67	4	85	156





* De beschermingsgraad is het aandeel dossiers waarvoor het CGVS de vluchtelingenstatus of de subsidiaire beschermingsstatus verleende ten opzichte van het totaal aantal dossiers waarin een eindbeslissing werd genomen (= het totaal aantal beslissingen – tussenbeslissingen) – de intrekkingen & opheffingen.



*Tussenbeslissingen omvatten de beslissingen ontvankelijk (volgend verzoek, begeleide minderjarige) en verder onderzoek (grens).

WERKLAST (Bron: CGVS)

Eind februari 2026 bedroeg de totale werklast **24.478** dossiers (31.115 personen). Gelet op de huidige instroom en de uitbreiding van het personeelsbestand (met dus meer dossiers in behandeling) kunnen **6.500** dossiers als een normale werklast worden beschouwd. **17.978** dossiers maken de reële achterstand uit.

