

ASIELSTATISTIEKEN  
MAANDVERSLAG

FEBRUARI 2015

A solid teal horizontal bar spanning the width of the page.

Publicatiedatum: 6 maart 2015  
Contact: Tine Van Valckenborgh

[tine.vanvalckenborgh@ibz.fgov.be](mailto:tine.vanvalckenborgh@ibz.fgov.be)

02 205 50 56

## INHOUDSTAFEL

I.	Algemeen overzicht van asielaanvragen in 2015.....	<a href="#">2</a>
II.	Overzicht van asielaanvragen in België .....	<a href="#">4</a>
1.	Aantal asielaanvragen (enkelvoudige + meervoudige asielaanvragen) .....	<a href="#">4</a>
a.	Asielaanvragen per maand 2014-2015	
b.	Asielaanvragen per jaar 1994-2015	
c.	Top 10 asielaanvragen in 2015	
d.	Asielaanvragen in 2012, 2013, 2014 en 2015 per nationaliteit	
2.	Enkelvoudige asielaanvragen .....	<a href="#">7</a>
a.	Enkelvoudige asielaanvragen per maand 2014-2015	
b.	Enkelvoudige asielaanvragen per jaar 2006-2015	
c.	Top 10 enkelvoudige asielaanvragen in 2015	
3.	Meervoudige asielaanvragen .....	<a href="#">9</a>
a.	Meervoudige asielaanvragen per maand 2014-2015	
b.	Meervoudige asielaanvragen per jaar 2006-2015	
c.	Top 10 meervoudige asielaanvragen in 2015	
4.	Niet-begeleide minderjarige vreemdelingen (NBMV) .....	<a href="#">11</a>
a.	Asielaanvragen NBMV per maand 2014-2015	
b.	Asielaanvragen NBMV per jaar 2006-2015	
c.	Asielaanvragen NBMV in 2015	
d.	Asielaanvragen NBMV – verhouding jongens/meisjes 2007-2015	
III.	Beslissingen in asioldossiers in 2015.....	<a href="#">13</a>
1.	Beslissingen van de Dienst Vreemdelingenzaken	
2.	Beslissingen van het CGVS	
a.	Aantal beslissingen	
b.	Top 10 beslissingen tot erkenning van de vluchtelingenstatus in 2015	
c.	Top 5 toekenningen van de subsidiaire beschermingstatus in 2015	
IV.	Evolutie van de totale werklast van het CGVS .....	<a href="#">15</a>

## I. ALGEMEEN OVERZICHT VAN ASIELAANVRAGEN IN 2015

(Bron: Dienst Vreemdelingenzaken-DVZ en CGVS)

### Februari

Asielaanvragen	Aantal dossiers	% dossiers versus totaal aantal asielaanvragen
Aantal asielaanvragen	1.211	
Enkelvoudige asielaanvragen	815	67,3%
Meervoudige asielaanvragen	396	32,7%
Niet-begeleide minderjarige vreemdelingen	77	6,4%
Beslissingen van het CGVS	Aantal beslissingen	% versus totaal aantal beslissingen
Beslissingen meervoudige asielaanvragen*		
Inoverwegingname van een asielaanvraag (Meervoudige aanvraag)	167	
Weigering van inoverwegingname van een asielaanvraag (Meervoudige aanvraag)	241	
Beslissingen ten gronde	1.061	
<b>Erkenning van de vluchtelingenstatus (VS)</b>	<b>524</b>	<b>49,4%</b>
<b>Toekenning van de subsidiaire beschermingsstatus (SB)</b>	<b>110</b>	<b>10,4%</b>
Weigering van de VS en SB + technische weigering	357	33,6%
Weigering van inoverwegingname van een asielaanvraag (EU)	4	0,4%
Weigering van inoverwegingname van een asielaanvraag (Veilig land van herkomst)	40	3,8%
Weigering van inoverwegingname van een asielaanvraag (Vluchteling andere EU lidstaat)	2	0,2%
Uitsluiting van de VS en/of SB	1	0,1%
Afstand, art. 55 (regularisatie), intrekking statuut	23	2,2%
Totale beslissingen van het CGVS	1.469	
<b>Totale werkvoorraad van het CGVS</b>	<b>6.244</b>	

\* In deze rubriek worden de beslissingen opgenomen die werden genomen op basis van de nieuwe reglementering betreffende de meervoudige asielaanvragen die op 1 september 2013 in werking trad. Het CGVS is bevoegd om meervoudige asielaanvragen te onderzoeken. Vroeger onderzocht de Dienst Vreemdelingenzaken deze aanvragen.

De beslissingen inzake meervoudige aanvragen kunnen beslissingen tot inoverwegingneming – in dat geval gaat het om voorlopige beslissingen – of beslissingen tot niet-inoverwegingneming zijn. Deze beslissingen werden niet opgenomen in het geheel van beslissingen ten gronde maar staan in een aparte rubriek.

## 2015

<b>Asielaanvragen</b>	<b>Aantal dossiers</b>	<b>% dossiers versus totaal aantal asielaanvragen</b>
Aantal asielaanvragen	2.524	
Enkelvoudige asielaanvragen	1.740	68,9%
Meervoudige asielaanvragen	784	31,1%
Niet-begeleide minderjarige vreemdelingen	135	5,3%

<b>Beslissingen van het CGVS</b>	<b>Aantal beslissingen</b>	<b>% versus totaal aantal beslissingen</b>
Beslissingen meervoudige asielaanvragen*		
Inoverwegingname van een asielaanvraag (Meervoudige aanvraag)	372	
Weigering van inoverwegingname van een asielaanvraag (Meervoudige aanvraag)	505	
Beslissingen ten gronde	1.874	
<b>Erkenning van de vluchtelingenstatus (VS)</b>	<b>951</b>	<b>50,7%</b>
<b>Toekenning van de subsidiaire beschermingsstatus (SB)</b>	<b>152</b>	<b>8,1%</b>
Weigering van de VS en SB + technische weigering	631	33,7%
Weigering van inoverwegingname van een asielaanvraag (EU)	4	0,2%
Weigering van inoverwegingname van een asielaanvraag (Veilig land van herkomst)	77	4,1%
Weigering van inoverwegingname van een asielaanvraag (Vluchteling andere EU lidstaat)	4	0,2%
Uitsluiting van de VS en/of SB	9	0,5%
Afstand, art. 55 (regularisatie), intrekking statuut	46	2,5%
Totale beslissingen van het CGVS	2.751	
<b>Totale werkvoorraad van het CGVS</b>	<b>6.244</b>	

\* In deze rubriek worden de beslissingen opgenomen die werden genomen op basis van de nieuwe reglementering betreffende de meervoudige asielaanvragen die op 1 september 2013 in werking trad. Het CGVS is bevoegd om meervoudige asielaanvragen te onderzoeken. Vroeger onderzocht de Dienst Vreemdelingenzaken deze aanvragen.

De beslissingen inzake meervoudige aanvragen kunnen beslissingen tot inoverwegingneming – in dat geval gaat het om voorlopige beslissingen - of beslissingen tot niet-inoverwegingneming zijn. Deze beslissingen werden niet opgenomen in het geheel van beslissingen ten gronde maar staan in een aparte rubriek.

## II. OVERZICHT VAN ASIELAANVRAGEN IN BELGIË

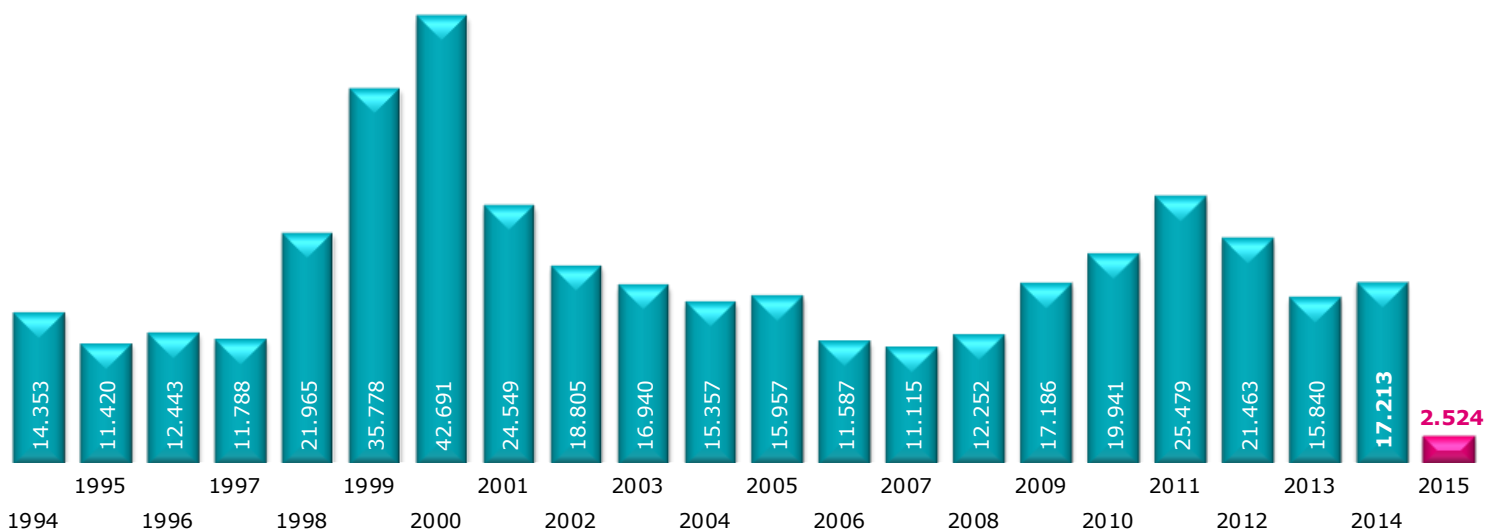
(Bron: DVZ)

### 1. Totaal aantal asielaanvragen (enkelvoudige + meervoudige asielaanvragen)

#### a. Asielaanvragen per maand (2014-2015)

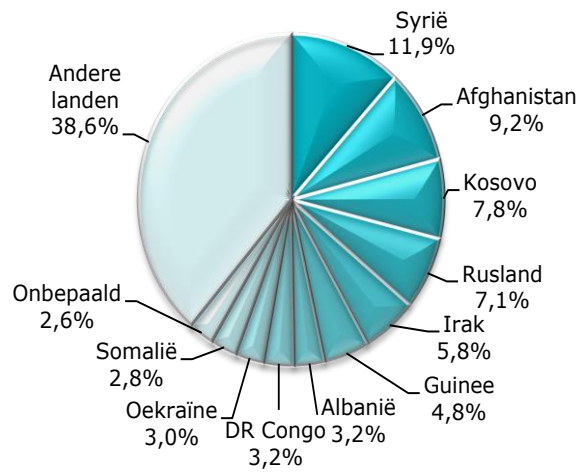
	2014	2015	+/- in % 2015 vs 2014	+/- in % vs vorige maand
Januari	1.376	1.313	-4,6%	-20,2%
Februari	1.209	1.211	0,2%	-7,8%
Maart	1.177			
April	1.193			
Mei	1.122			
Juni	1.403			
Juli	1.490			
Augustus	1.580			
September	1.797			
Oktober	1.693			
November	1.528			
December	1.645			
<b>Totaal</b>	<b>17.213</b>	<b>2.524</b>		

#### b. Asielaanvragen per jaar (1994-2015)

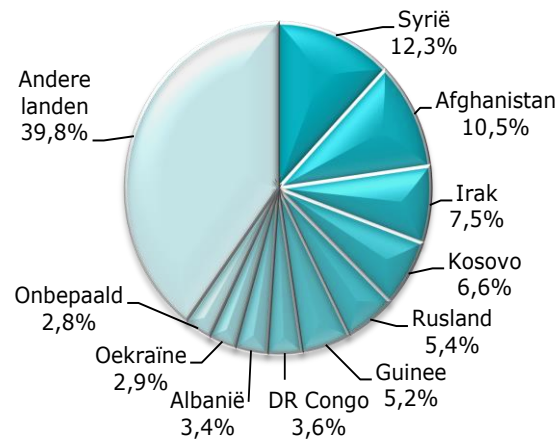


**c. Top 10 asielaanvragen in februari 2015**

Land van herkomst	Aantal
1 Syrië	144
2 Afghanistan	111
3 Kosovo	94
4 Rusland	86
5 Irak	70
6 Guinee	58
7 Albanië	39
DR Congo	39
8 Oekraïne	36
9 Somalië	34
10 Onbepaald	32
Andere landen	468
<b>Totaal februari 2015</b>	<b>1.211</b>


**Top 10 asielaanvragen in 2015**

Land van herkomst	Aantal
1 Syrië	311
2 Afghanistan	266
3 Irak	190
4 Kosovo	166
5 Rusland	136
6 Guinee	130
7 DR Congo	92
8 Albanië	86
9 Oekraïne	72
10 Onbepaald	71
Andere landen	1.004
<b>Totaal 2015</b>	<b>2.524</b>



**d. Asielaanvragen in 2012, 2013, 2014 en 2015 per nationaliteit**

(In kleur en vet de top 10 van asielaanvragen in 2015)

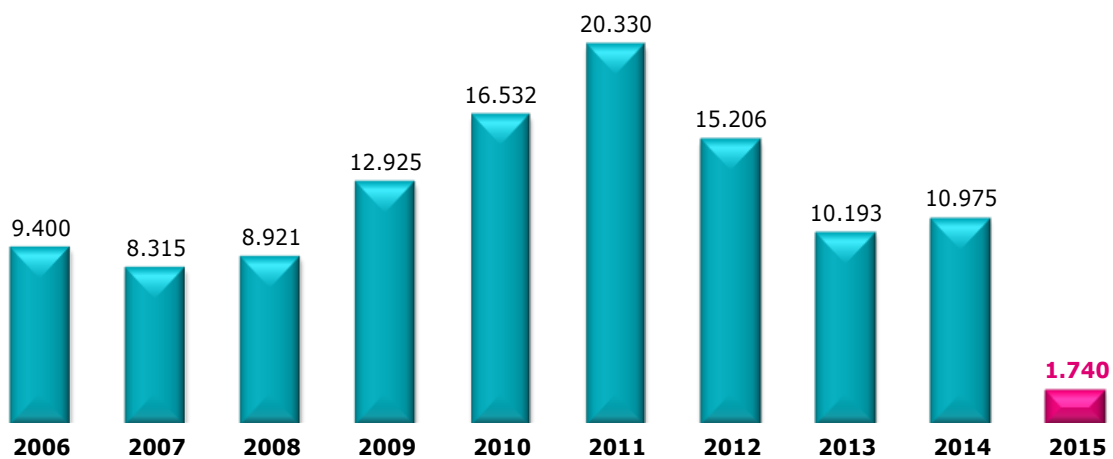
Land van herkomst	2012	2013	2014	2015
<b>Afghanistan</b>	<b>2.635</b>	<b>1.327</b>	<b>1.907</b>	<b>266</b>
<b>Albanië</b>	<b>667</b>	<b>487</b>	<b>481</b>	<b>86</b>
Algerije	229	135	151	24
Angola	171	112	72	16
Argentinië	6	0	0	0
Armenië	445	318	211	29
Australië	0	2	0	0
Azerbeidzjan	94	91	64	6
Bahrein	0	1	0	0
Bangladesh	496	208	161	25
Belarus	60	50	34	2
Benin	83	59	38	5
Bhutan	7	9	2	0
Bosnië-Herzegovina	139	100	89	13
Brazilië	0	3	2	1
British National	0	1	0	0
Bulgarije	39	23	15	0
Burkina-Faso	107	103	81	5
Burundi	129	153	88	9
Cambodja	1	0	0	0
Canada	5	3	0	0
Centraal Afr. Rep.	7	16	58	4
Chili	2	0	0	0
China	395	397	153	47
Colombië	11	11	6	1
Comoren	2	0	0	0
<b>DR Congo</b>	<b>1.334</b>	<b>1.225</b>	<b>696</b>	<b>92</b>
RP Congo	23	23	16	0
Costa Rica	2	0	0	0
Cuba	6	8	5	0
Cyprus	1	0	1	0
Denemarken	0	0	0	1
Djibouti	76	122	121	20
Dominicaanse Rep.	1	7	5	3
Duitsland	0	0	0	1
Ecuador	0	0	1	0
Egypte	84	120	98	16
El Salvador	13	14	19	0
Eq. Guinee	7	2	3	0
Eritrea	67	66	716	21
Ethiopië	49	28	59	7
Fiji	0	0	0	1
Filipijnen	0	2	1	2
Frankrijk	4	1	1	1
Gabon	5	4	4	0
Gambia	81	78	48	16
Georgië	410	302	361	32
Ghana	86	63	39	2
Griekenland	0	0	0	1
Guatemala	8	2	2	0
<b>Guinee</b>	<b>1.808</b>	<b>1.247</b>	<b>1.095</b>	<b>130</b>
Guinee-Bissau	24	13	16	1
Guyana	1	0	1	0
Haïti	1	2	6	2
Honduras	1	0	2	0
Hongarije	17	10	8	0
India	109	67	76	7
<b>Irak</b>	<b>803</b>	<b>787</b>	<b>1.131</b>	<b>190</b>
Iran	410	350	399	46
Israël	7	4	1	1
Italië	2	2	2	0
Ivoorkust	241	161	118	18
Jamaica	1	0	10	3
Japan	1	0	0	0
Jemen	8	7	14	5
Jordanië	25	20	24	0
Kameroen	543	417	396	49
Kazachstan	134	70	37	2
Kenia	36	29	22	2
Kirgizië	53	57	30	7
Koeweit	1	0	0	0
<b>Kosovo</b>	<b>983</b>	<b>754</b>	<b>494</b>	<b>166</b>
Kroatië	12	12	10	0
Laos	0	1	0	0
Lesotho	0	0	1	0
Letland	1	1	4	1
Libanon	99	73	81	17
Liberia	27	25	30	2
Libië	16	20	54	11
Litouwen	7	3	3	0
Luxemburg	1	0	0	0
Macedonië	476	248	222	46
Madagaskar	3	2	0	0
Malawi	1	0	1	0
Maleisië	2	0	0	0
Mali	122	138	70	8
Marokko	113	130	177	27
Mauritanië	230	222	153	20
Mauritius	6	4	1	1
Mexico	1	7	3	1
Moldavië	16	12	13	1
Mongolië	43	27	16	7
Montenegro	53	13	13	3
Mozambique	1	0	0	0
Myanmar	23	12	14	0
Namibië	1	0	1	1
Nederland	7	4	4	0
Nepal	222	53	18	2
Niger	91	89	116	11
Nigeria	167	154	123	21
Noord-Korea	83	28	3	0
Oeganda	20	25	13	1
<b>Oekraïne</b>	<b>74</b>	<b>55</b>	<b>451</b>	<b>72</b>
Oezbekistan	12	15	3	0
Pakistan	760	361	312	57
Palestina	26	27	16	3
Paraguay	1	1	0	0
Peru	0	1	0	0
Polen	1	1	4	1
Portugal	1	0	0	0
Roemenië	44	52	32	0
<b>Rusland</b>	<b>1.470</b>	<b>1.166</b>	<b>974</b>	<b>136</b>
Rwanda	391	292	259	44
Sao Tomé en Principe	0	0	1	0
Saoedi-Arabië	1	2	0	0
Senegal	534	344	254	41
Servië	571	336	265	26
Sierra Leone	78	47	64	3
Slovenië	0	1	0	0
Slowakije	15	12	15	0
Soedan	83	65	131	8
Somalië	360	212	318	69
Spanje	1	0	0	0
Sri Lanka	118	106	119	29
Suriname	12	3	4	0
<b>Syrië</b>	<b>793</b>	<b>877</b>	<b>1.854</b>	<b>311</b>
Tadzjikistan	9	2	7	8
Tanzania	73	52	27	3
Thailand	0	0	3	0
Togo	247	219	150	24
Tsjaad	25	24	17	1
Tsjechië	5	5	1	0
Tunesië	69	56	63	8
Turkije	368	242	225	39
Turkmenistan	0	1	0	0
Uruguay	1	0	0	0
Venezuela	0	2	13	0
Verenigde Arab. Emiraten	2	0	0	0
Verenigde Staten	6	2	2	0
Vietnam	4	15	3	0
Westelijke Sahara	1	0	0	1
Zambia	0	0	2	0
Zimbabwe	0	2	3	0
Zuid-Afrika	1	5	2	1
Zuid-Korea	1	0	0	0
Zuid-Soedan	1	5	4	1
Zweden	0	0	0	1
Andere	22	27	0	0
<b>Onbepaald</b>	<b>231</b>	<b>217</b>	<b>778</b>	<b>71</b>
Staatloos	11	9	2	1
Vluchteling	0	3	0	0
<b>Totaal</b>	<b>21.463</b>	<b>15.840</b>	<b>17.213</b>	<b>2.524</b>

## 2. Enkelvoudige asielaanvragen

### a. Enkelvoudige asielaanvragen per maand (2014-2015)

	2014	2015	+/- in % 2015 vs 2014	+/- in % vs vorige maand
Januari	754	925	22,7%	-11,4%
Februari	602	815	35,4%	-11,9%
Maart	696			
April	712			
Mei	694			
Juni	871			
Juli	994			
Augustus	1.151			
September	1.328			
Oktober	1.186			
November	943			
December	1.044			
<b>Totaal</b>	<b>10.975</b>	<b>1.740</b>		

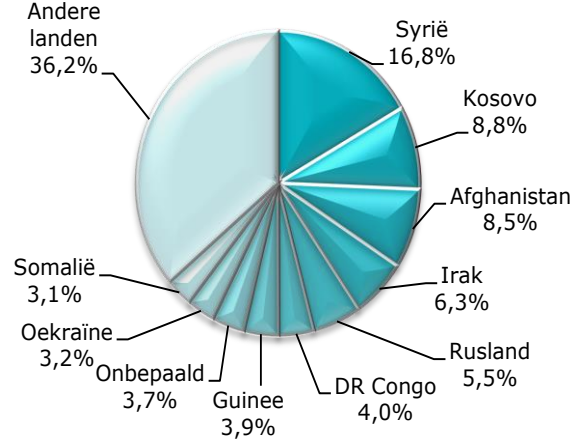
### b. Enkelvoudige asielaanvragen per jaar (2006-2015)



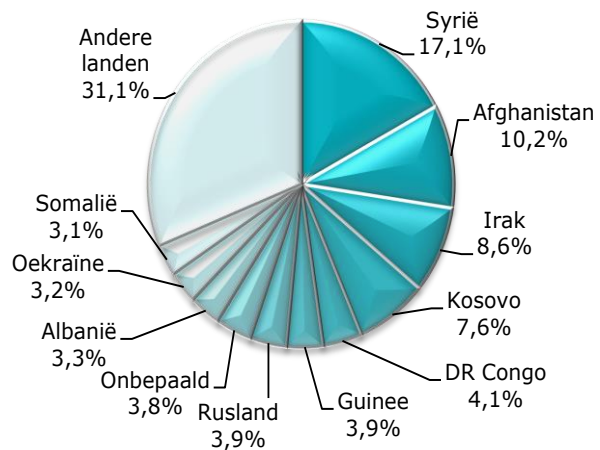


**c. Top 10 enkelvoudige asielaanvragen in februari 2015**

Land van herkomst	Aantal
1 Syrië	137
2 Kosovo	72
3 Afghanistan	69
4 Irak	51
5 Rusland	45
6 DR Congo	33
7 Guinee	32
8 Onbepaald	30
9 Oekraïne	26
10 Somalië	25
Andere landen	295
<b>Totaal februari 2015</b>	<b>815</b>


**Top 10 enkelvoudige asielaanvragen in 2015**

Land van herkomst	Aantal
1 Syrië	298
2 Afghanistan	178
3 Irak	150
4 Kosovo	132
5 DR Congo	72
6 Guinee	67
Rusland	67
7 Onbepaald	66
8 Albanië	58
9 Oekraïne	56
10 Somalië	54
Andere landen	542
<b>Totaal 2015</b>	<b>1.740</b>

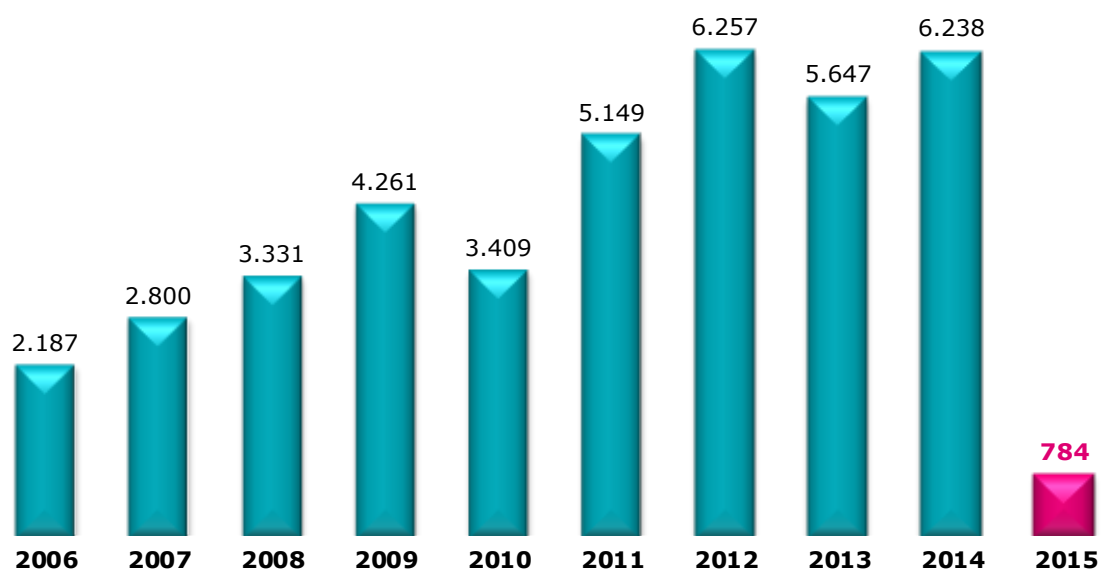


### 3. Meervoudige asielaanvragen

#### a. Meervoudige asielaanvragen per maand (2014-2015)

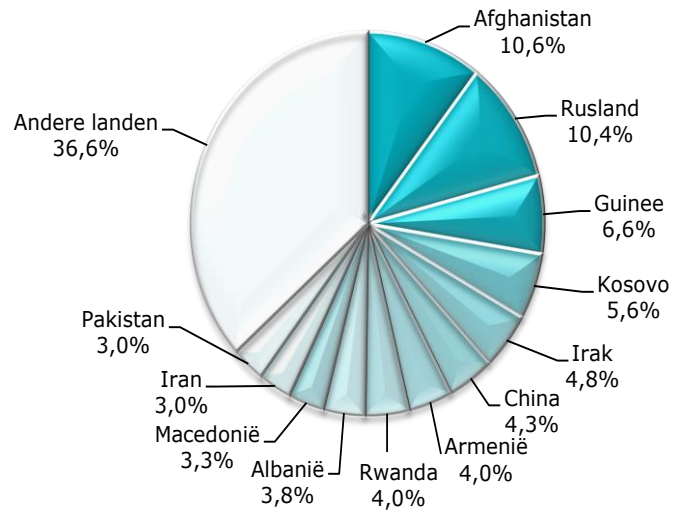
	2014	2015	+/- in % 2015 vs 2014	+/- in % vs vorige maand
Januari	622	388	-37,6%	-35,4%
Februari	607	396	-34,8%	2,1%
Maart	481			
April	481			
Mei	428			
Juni	532			
Juli	496			
Augustus	429			
September	469			
Oktober	507			
November	585			
December	601			
<b>Totaal</b>	<b>6.238</b>	<b>784</b>		

#### b. Meervoudige asielaanvragen per jaar (2006-2015)

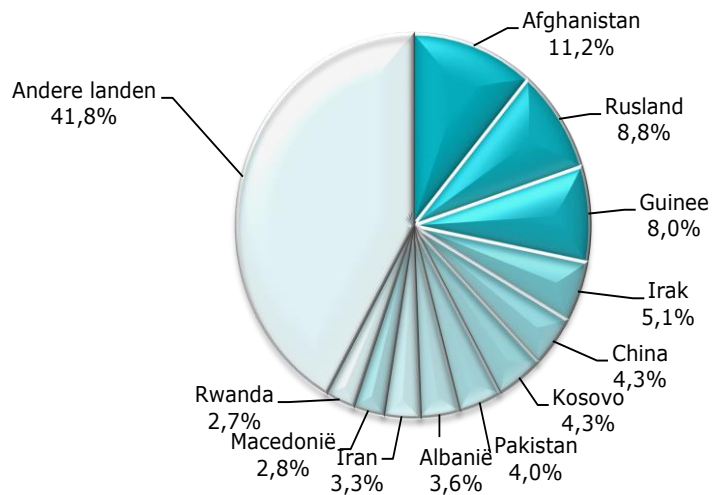


**c. Top 10 meervoudige asielaanvragen in februari 2015**

Land van herkomst	Aantal
1 Afghanistan	42
2 Rusland	41
3 Guinee	26
4 Kosovo	22
5 Irak	19
6 China	17
7 Armenië	16
Rwanda	16
8 Albanië	15
9 Macedonië	13
10 Iran	12
Pakistan	12
Andere landen	145
<b>Totaal februari 2015</b>	<b>396</b>


**Top 10 meervoudige asielaanvragen in 2015**

Land van herkomst	Aantal
1 Afghanistan	88
2 Rusland	69
3 Guinee	63
4 Irak	40
5 China	34
Kosovo	34
6 Pakistan	31
7 Albanië	28
8 Iran	26
9 Macedonië	22
10 Rwanda	21
Andere landen	328
<b>Totaal 2015</b>	<b>784</b>



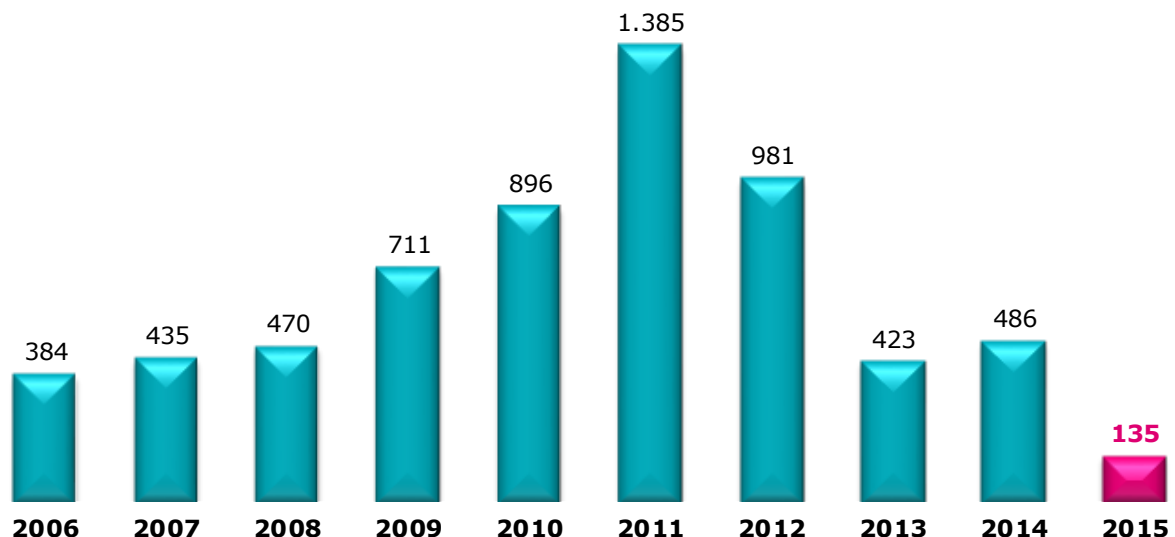
#### 4. Niet-begeleide minderjarige vreemdelingen (NBMV)

De cijfers in onderstaande tabel worden regelmatig aangepast. De oorspronkelijke cijfers betreffen de asielaanvragen van jongeren die bij aanvang van de asielprocedure verklaren niet-begeleide minderjarigen te zijn. De Dienst Vreemdelingenzaken past deze cijfers in de loop van het jaar aan, nadat de resultaten van de bottest die vaststelt of de minderjarige effectief jonger is dan 18 jaar, bekend zijn.

##### a. Asielaanvragen NBMV per maand (2014-2015)

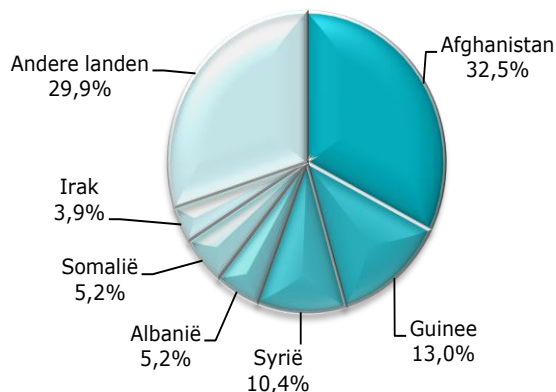
	2014	2015	+/- in % 2015 vs 2014	+/- in % vorige maand
Januari	36	58	61,1%	20,8%
Februari	24	77	220,8%	32,8%
Maart	21			
April	32			
Mei	29			
Juni	32			
Juli	49			
Augustus	51			
September	56			
Oktober	53			
November	55			
December	48			
<b>Totaal</b>	<b>486</b>	<b>135</b>		

##### b. Asielaanvragen NBMV per jaar (2006-2015)

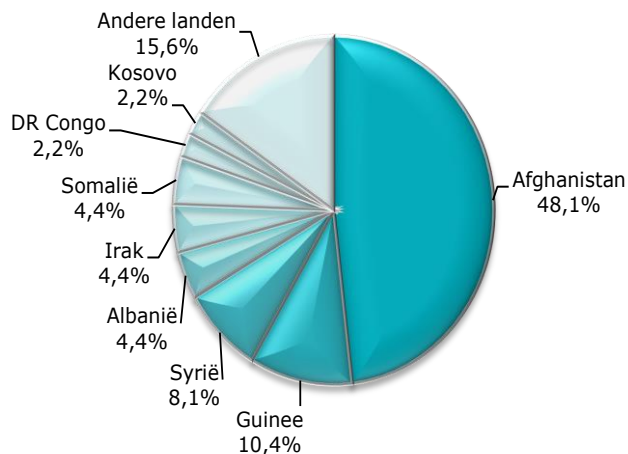


**c. Top 5 asielaanvragen NBMV in februari 2015**

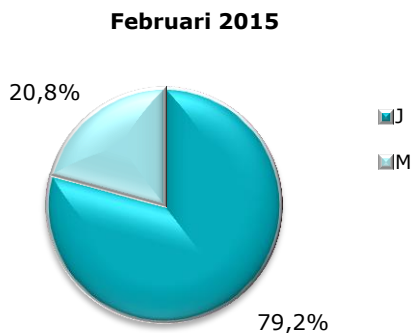
Land van herkomst	Aantal
1 Afghanistan	25
2 Guinee	10
3 Syrië	8
4 Albanië	4
Somalië	4
5 Irak	3
Andere landen	23
<b>Total februari 2015</b>	<b>77</b>


**Top 5 asielaanvragen NBMV in 2015**

Land van herkomst	Aantal
1 Afghanistan	65
2 Guinee	14
3 Syrië	11
4 Albanië	6
Irak	6
Somalië	6
5 DR Congo	3
Kosovo	3
Andere landen	21
<b>Total 2015</b>	<b>135</b>


**d. Asielaanvragen NBMV – verhouding jongens/meisjes**

	Jongens	Meisjes
2007	68,4%	31,6%
2008	71,4%	28,6%
2009	78,0%	22,0%
2010	72,9%	27,1%
2011	77,9%	22,1%
2012	74,7%	25,3%
2013	67,6%	32,4%
2014	71,4%	28,6%
<b>2015</b>	<b>81,5%</b>	<b>18,5%</b>



### III. BESLISSINGEN IN ASIELDOSSIERS IN 2015

(Bron: CGVS)

#### 1. Beslissingen van de Dienst Vreemdelingenzaken

	Januari	Februari	Totaal
Overdracht dossier aan CGVS	1.545	1.172	2.717
25/26 quater (Dublin)	123	111	234
Afstand...	134	14	148
<b>Totaal</b>	<b>1.802</b>	<b>1.297</b>	<b>3.099</b>

De Dienst Vreemdelingenzaken heeft een beslissingsbevoegdheid inzake de toepassing van de Dublin-reglementering (bijlagen 25/26 quater), afstanden, ... . Indien de DVZ geen beslissing neemt wordt het asieldossier overgedragen aan het CGVS voor onderzoek.

#### 2. Beslissingen van het CGVS

##### a. Aantal beslissingen

	Januari	Februari	Totaal
Erkenning van de vluchtelingenstatus (VS)	427	524	<b>951</b>
Toekenning van de subsidiaire beschermingsstatus (SB)	42	110	<b>152</b>
Inoverwegingname van een asielaanvraag (Meervoudige aanvraag)	205	167	<b>372</b>
Weigering van inoverwegingname van een asielaanvraag (Meervoudige aanvraag)	264	241	<b>505</b>
Weigering van de VS en weigering van de SB	255	324	<b>579</b>
Weigering van inoverwegingname van een asielaanvraag (EU)		4	<b>4</b>
Weigering van inoverwegingname van een asielaanvraag (Veilig land)	37	40	<b>77</b>
Weigering van inoverwegingname van een asielaanvraag (Vluchteling in andere EU lidstaat)	2	2	<b>4</b>
Technische weigering	19	33	<b>52</b>
Uitsluiting van de VS en weigering van de SB	7	1	<b>8</b>
Weigering van de VS en uitsluiting van de SB	1		<b>1</b>
Intrekking van de vluchtelingenstatus of SB	3	2	<b>5</b>
Afstand + vertrek IOM	15	16	<b>31</b>
Zonder voorwerp (art. 55 regularisatie)	5	5	<b>10</b>
<b>Totaal</b>	<b>1.282</b>	<b>1.469</b>	<b>2.751</b>

**b. Top 10 beslissingen tot erkenning van de vluchtelingenstatus in 2015**

Land van herkomst	Aantal erkenningen	Totaal aantal beslissingen	%
1 Syrië	404	433	93,3%
2 Eritrea	79	81	97,5%
3 Onbepaald	74	96	77,1%
4 Guinee	60	97	61,9%
5 Afghanistan	58	132	43,9%
6 Irak	43	88	48,9%
7 Rusland	32	79	40,5%
8 Somalië	31	72	43,1%
9 Iran	17	28	60,7%
10 Kameroen	13	34	38,2%
Sri Lanka	13	14	92,9%
Andere landen	127	720	17,6%
<b>Totaal 2015</b>	<b>951</b>	<b>1.874</b>	<b>50,7%</b>

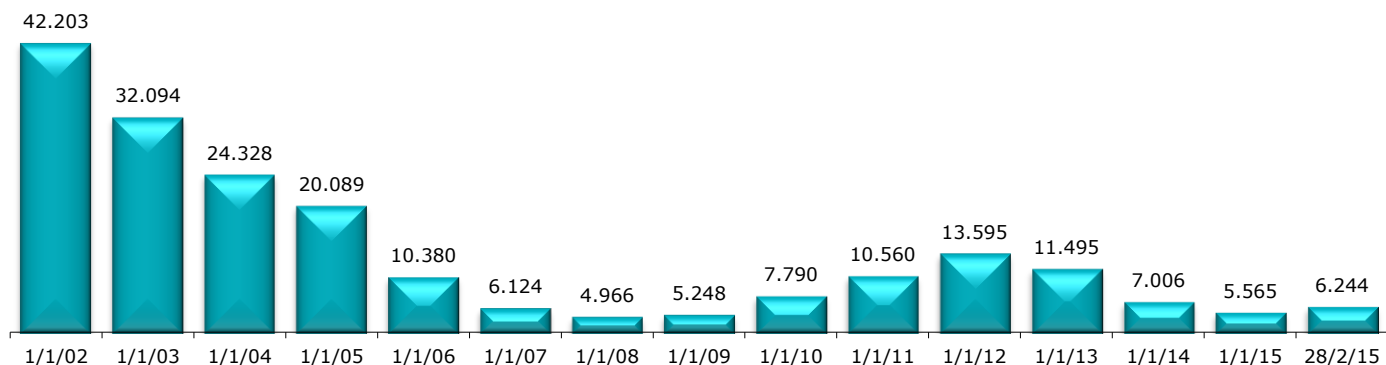
**c. Top 5 toekenningen van de subsidiaire beschermingsstatus per nationaliteit in 2015**

Land van herkomst	Aantal toekenningen	Totaal aantal beslissingen	%
1 Afghanistan	56	132	42,4%
2 Somalië	35	72	48,6%
3 Irak	24	88	27,3%
4 Syrië	21	433	4,8%
5 Centraal-Afrikaanse Rep.	3	6	50,0%
Jemen	3	5	60,0%
Libië	3	7	42,9%
Andere landen	7	1.131	0,6%
<b>Totaal 2015</b>	<b>152</b>	<b>1.874</b>	<b>8,1%</b>

#### IV. EVOLUTIE VAN DE TOTALE WERKLAST VAN HET CGVS

Eind februari 2015 bedroeg de totale werklast van het CGVS **6.244** dossiers. **3.900** dossiers kunnen beschouwd worden als de normale werkvoorraad. **2.344** dossiers maken de reële achterstand uit.

##### Totale werklast per jaar



##### Werklast over 12 laatste maanden

