

## ASIELSTATISTIEKEN NOVEMBER 2019

<b>OVERZICHT</b>		
<b>VERZOEKEN OM INTERNATIONALE BESCHERMING</b>	november 2019	2019
Aantal personen dat een eerste verzoek om internationale bescherming indiende *	2.072	21.515
Aantal personen dat een volgend verzoek om internationale bescherming indiende	380	3.984
Totaal aantal personen dat een verzoek om internationale bescherming indiende	2.452	25.499
<b>BESLISSINGEN</b>	november 2019	2019
<b>Tussenbeslissingen</b>		
Aantal personen waarvoor tot verder onderzoek (grens) werd beslist + aantal personen waarvoor het volgend verzoek ontvankelijk werd beschouwd	88	993
<b>Eindbeslissingen</b>		
Aantal personen dat een beslissing tot erkenning van de vluchtelingenstatus (VS) ontving	438	5.293
Aantal personen dat een beslissing tot toekenning van de subsidiaire beschermingsstatus (SB) ontving	57	860
Aantal personen waarvoor het verzoek niet-ontvankelijk werd beschouwd	625	4.092
Aantal personen waarvoor het verzoek kennelijk ongegrond werd beschouwd	104	659
Aantal personen waarbij de vluchtelingenstatus en subsidiaire beschermingsstatus werd geweigerd	425	4.506
<b>Aantal personen van wie het statuut werd ingetrokken of opgeheven</b>	<b>24</b>	<b>235</b>
<b>Totaal aantal personen dat een beslissing ontving over hun verzoek om internationale bescherming</b>	<b>1.761</b>	<b>16.638</b>
<b>WERKLAST</b>	eind november	
	10.271 dossiers	

\* Deze categorie bevat zowel de verzoeken ingediend aan de grens als op het grondgebied, alsook verzoeken ingediend door personen die via hervestiging (0 personen in november) naar België zijn gekomen.

Publicatiedatum: 9 december 2019  
 Contact : Gabrielle Baes

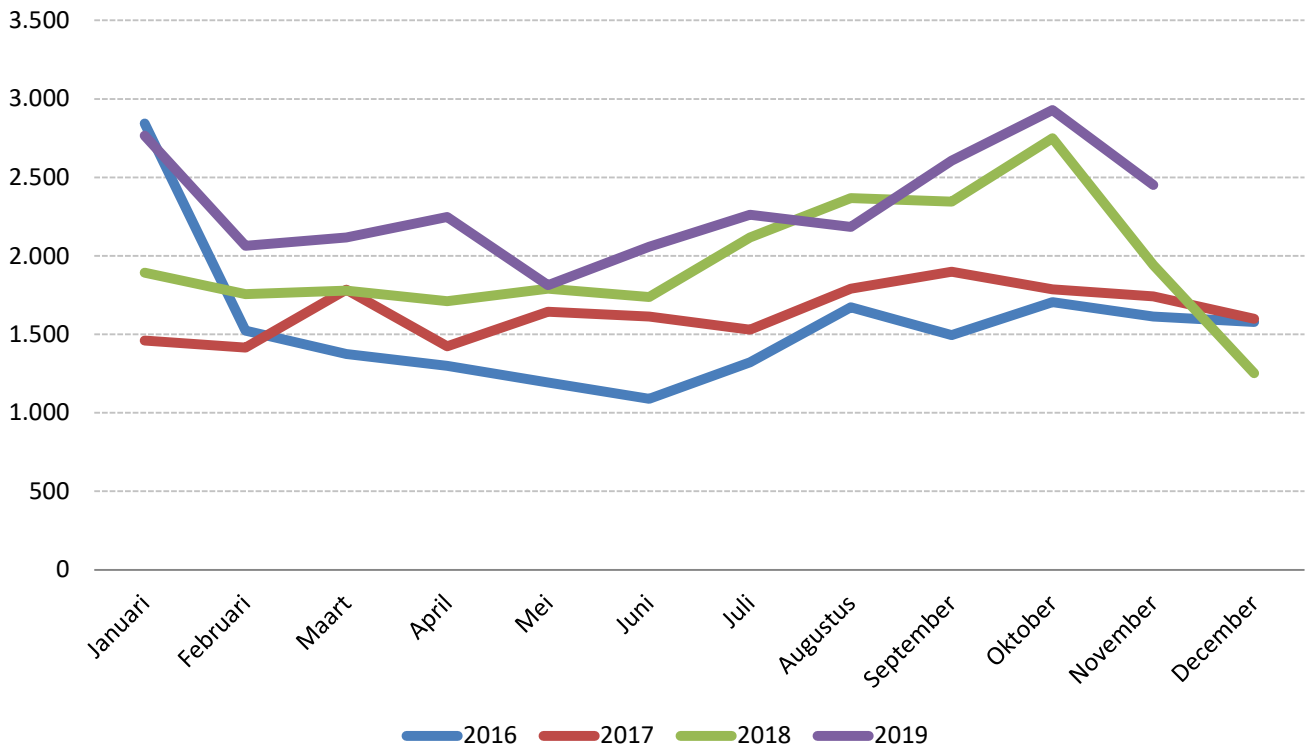
[Gabrielle.Baes@ibz.fgov.be](mailto:Gabrielle.Baes@ibz.fgov.be)

02 205 50 56

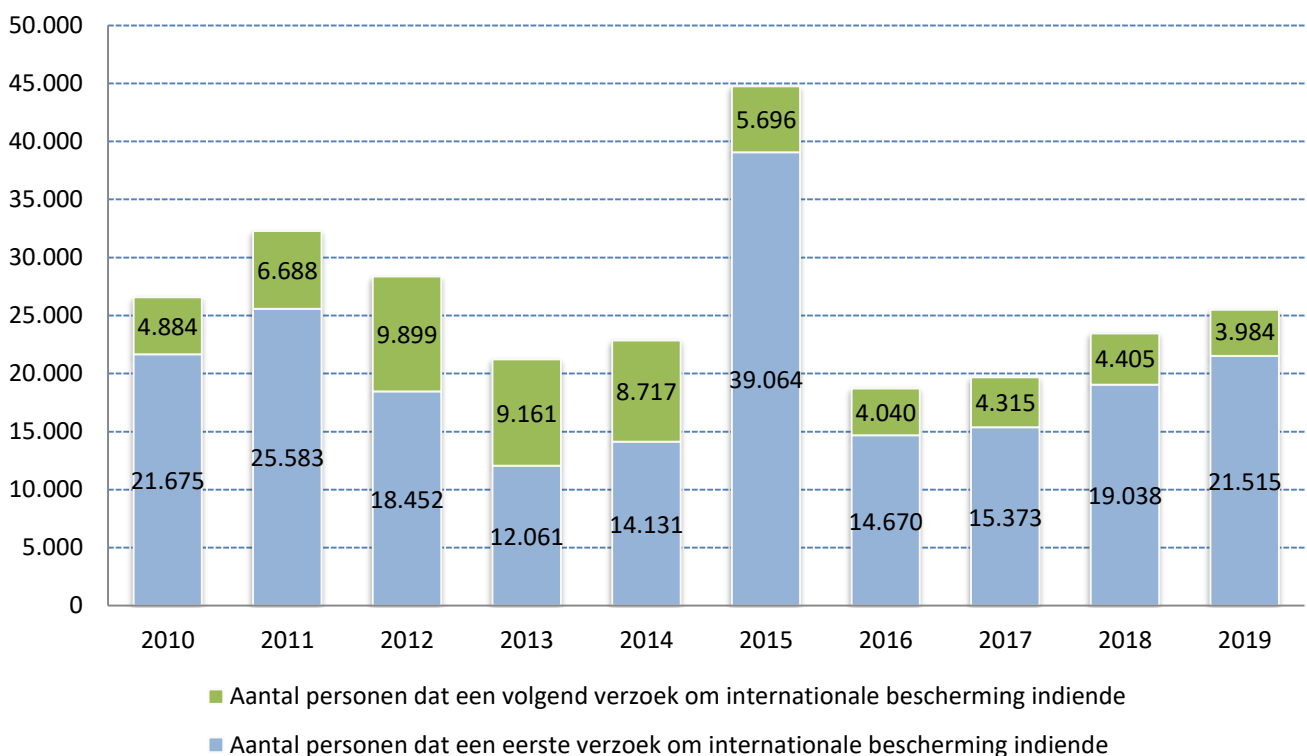
**I. VERZOEK OM INTERNATIONALE BESCHERMING** (Bron: DVZ)

<b>Aantal personen dat een verzoek om internationale bescherming indiende 2016,2017,2018 en 2019</b>							
	<b>Totaal aantal personen dat een verzoek om internationale bescherming indiende 2016</b>	<b>Totaal aantal personen dat een eerste verzoek om internationale bescherming indiende 2016</b>	<b>Totaal aantal personen dat een volgend verzoek om internationale bescherming indiende 2016</b>		<b>Totaal aantal personen dat een verzoek om internationale bescherming indiende 2017</b>	<b>Totaal aantal personen dat een eerste verzoek om internationale bescherming indiende 2017</b>	<b>Totaal aantal personen dat een volgend verzoek om internationale bescherming indiende 2017</b>
Januari	2.842	2.396	446	Januari	1.461	1.151	310
Februari	1.523	1.313	210	Februari	1.416	1.081	335
Maart	1.374	1.016	358	Maart	1.784	1.377	407
April	1.300	1.033	267	April	1.424	1.084	340
Mei	1.193	836	357	Mei	1.643	1.290	353
Juni	1.089	790	299	Juni	1.614	1.267	347
Juli	1.322	1.084	238	Juli	1.529	1.172	357
Augustus	1.673	1.254	419	Augustus	1.790	1.437	353
September	1.496	1.176	320	September	1.898	1.553	345
Oktober	1.705	1.330	375	Oktober	1.787	1.357	430
November	1.614	1.261	353	November	1.742	1.377	365
December	1.579	1.181	398	December	1.600	1.227	373
<b>Totaal</b>	<b>18.710</b>	<b>14.670</b>	<b>4.040</b>	<b>Totaal</b>	<b>19.688</b>	<b>15.373</b>	<b>4.315</b>
	<b>Totaal aantal personen dat een verzoek om internationale bescherming indiende 2018</b>	<b>Totaal aantal personen dat een eerste verzoek om internationale bescherming indiende 2018</b>	<b>Totaal aantal personen dat een volgend verzoek om internationale bescherming indiende 2018</b>		<b>Totaal aantal personen dat een verzoek om internationale bescherming indiende 2019</b>	<b>Totaal aantal personen dat een eerste verzoek om internationale bescherming indiende 2019</b>	<b>Totaal aantal personen dat een volgend verzoek om internationale bescherming indiende 2019</b>
Januari	1.893	1.458	435	Januari	2.765	2.272	493
Februari	1.757	1.369	388	Februari	2.063	1.665	398
Maart	1.779	1.344	435	Maart	2.118	1.755	363
April	1.711	1.323	388	April	2.247	1.878	369
Mei	1.791	1.320	471	Mei	1.813	1.502	311
Juni	1.737	1.352	385	Juni	2.058	1.772	286
Juli	2.117	1.812	305	Juli	2.262	1.937	325
Augustus	2.368	1.943	425	Augustus	2.185	1.945	240
September	2.345	2.004	341	September	2.607	2.234	373
Oktober	2.750	2.360	390	Oktober	2.929	2.483	446
November	1.942	1.672	270	November	2.452	2.072	380
December	1.253	1.081	172	December			
<b>Totaal</b>	<b>23.443</b>	<b>19.038</b>	<b>4.405</b>	<b>Totaal</b>	<b>25.499</b>	<b>21.515</b>	<b>3.984</b>

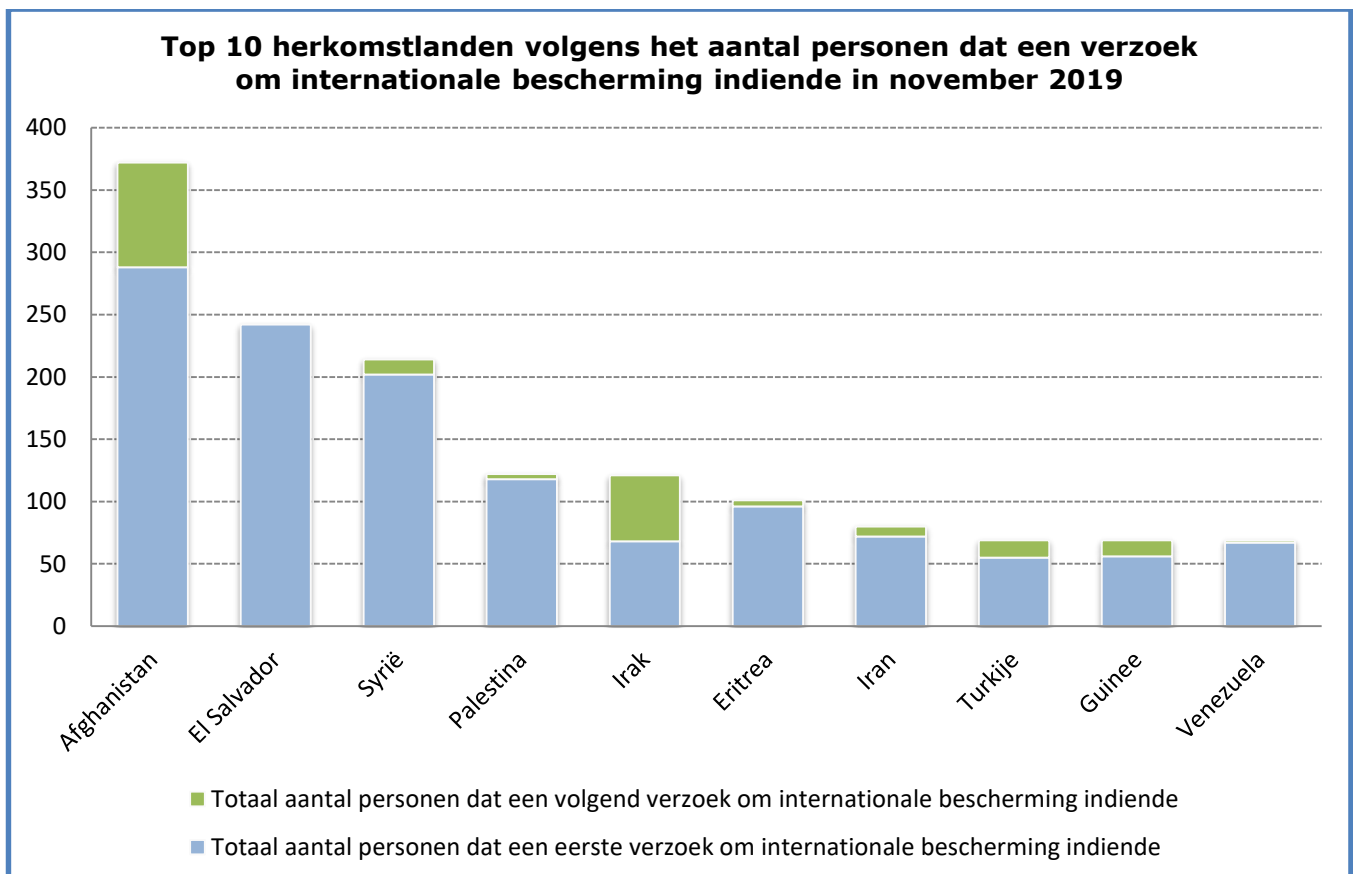
**Maandelijkse evolutie van het aantal personen dat een verzoek om internationale bescherming indiende in 2016-2017-2018-2019**



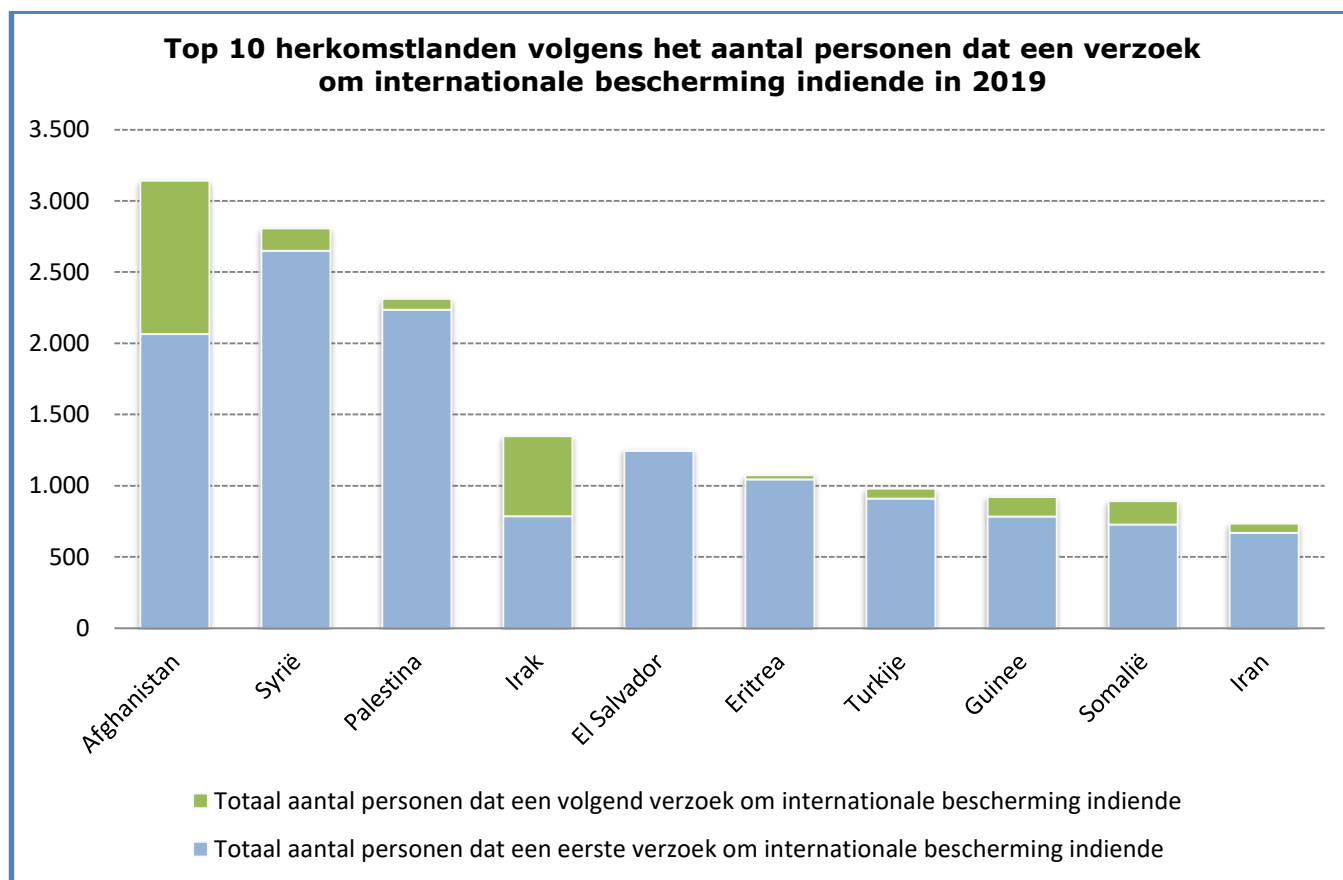
**Evolutie aantal personen dat een verzoek om internationale bescherming indiende 2010-2019**



<b>Top 10 herkomstlanden volgens het aantal personen dat een verzoek om internationale bescherming indiende in november 2019</b>			
<b>Land van herkomst</b>	<b>Totaal aantal personen dat een verzoek om internationale bescherming indiende</b>	<b>Totaal aantal personen dat een eerste verzoek om internationale bescherming indiende</b>	<b>Totaal aantal personen dat een volgend verzoek om internationale bescherming indiende</b>
1 Afghanistan	372	288	84
2 El Salvador	242	242	0
3 Syrië	214	202	12
4 Palestina	122	118	4
5 Irak	121	68	53
6 Eritrea	101	96	5
7 Iran	80	72	8
8 Turkije	69	55	14
9 Guinee	69	56	13
10 Venezuela	69	67	2
Andere landen	993	808	185
<b>Totaal november</b>	<b>2.452</b>	<b>2.072</b>	<b>380</b>



<b>Top 10 herkomstlanden volgens het aantal personen dat een verzoek om internationale bescherming indiende in 2019</b>			
<b>Land van herkomst</b>	<b>Totaal aantal personen dat een verzoek om internationale bescherming indiende</b>	<b>Totaal aantal personen dat een eerste verzoek om internationale bescherming indiende</b>	<b>Totaal aantal personen dat een volgend verzoek om internationale bescherming indiende</b>
1 Afghanistan	3.142	2.065	1.077
2 Syrië	2.807	2.649	158
3 Palestina	2.312	2.236	76
4 Irak	1.347	787	560
5 El Salvador	1.248	1.245	3
6 Eritrea	1.073	1.044	29
7 Turkije	979	910	69
8 Guinee	920	784	136
9 Somalië	892	727	165
10 Iran	734	669	65
Andere landen	10.045	8.399	1.646
<b>Totaal 2019</b>	<b>25.499</b>	<b>21.515</b>	<b>3.984</b>



II. **BESLISSINGEN** (Bron: CGVS)

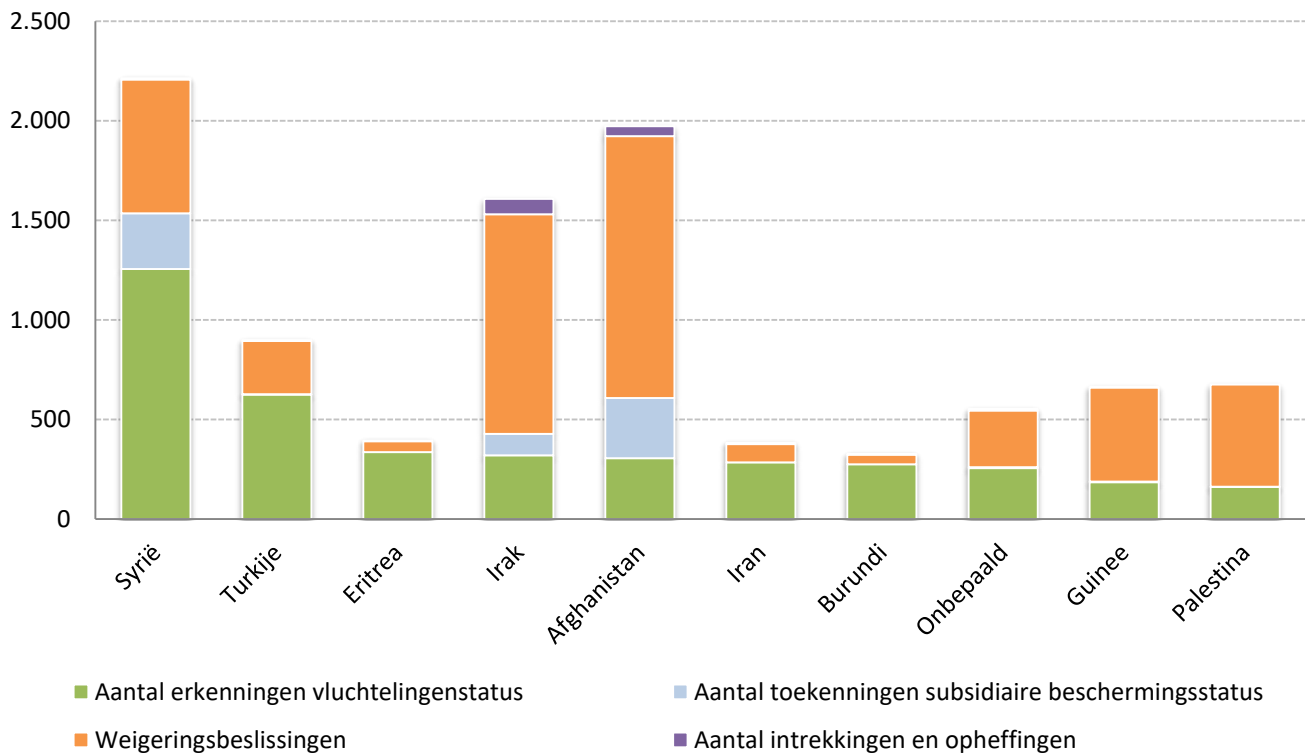
Aantal personen dat een beslissing ontving													
Beslissingen	Jan	Feb	Maa	Apr	Mei	Jun	Jul	Aug	Sep	Okt	Nov	Dec	Tot
<b>Tussenbeslissingen</b>													
Aantal personen waarvoor tot verder onderzoek (grens) werd beslist + aantal personen waarvoor het volgend verzoek ontvankelijk werd beschouwd	101	98	89	90	63	102	79	94	80	109	88		993
<b>Eindbeslissingen</b>													
Aantal personen dat een beslissing tot erkenning van de vluchtelingenstatus (VS) ontving	419	560	611	449	585	426	589	299	369	548	438		5.293
Aantal personen dat een beslissing tot toekenning van de subsidiaire beschermingsstatus (SB) ontving	110	78	75	89	74	68	79	54	73	103	57		860
Aantal personen waarvoor het verzoek niet-ontvankelijk werd beschouwd	333	347	320	230	253	310	293	375	372	634	625		4.092
Aantal personen waarvoor het verzoek kennelijk ongegrond werd beschouwd	8	4	66	55	79	57	52	48	83	103	104		659
Aantal personen waarbij de vluchtelingenstatus en subsidiaire beschermingsstatus werd geweigerd	344	446	492	406	403	411	442	273	367	497	425		4.506
Aantal personen van wie het statuut werd ingetrokken of opgeheven	20	24	25	12	26	28	13	18	16	29	24		235
<b>Totaal aantal personen dat een beslissing ontving over hun verzoek om internationale bescherming</b>	<b>1.335</b>	<b>1.557</b>	<b>1.678</b>	<b>1.331</b>	<b>1.483</b>	<b>1.402</b>	<b>1.547</b>	<b>1.161</b>	<b>1.360</b>	<b>2.023</b>	<b>1.761</b>	<b>0</b>	<b>16.638</b>

Aantal beslissingen in dossiers													
Beslissingen	Jan	Feb	Maa	Apr	Mei	Jun	Jul	Aug	Sep	Okt	Nov	Dec	Tot
<b>Tussenbeslissingen</b>													
Verder onderzoek (grens) + ontvankelijk (volgend verzoek)	90	81	75	70	54	87	75	66	57	94	76		825
<b>Eindbeslissingen</b>													
Erkenning van de vluchtelingenstatus (VS)	334	401	445	363	418	332	414	237	304	412	346		4.006
Toekenning van de subsidiaire beschermingsstatus (SB)	86	59	67	66	65	58	63	44	60	74	51		693
Verzoek niet-ontvankelijk	294	281	286	211	216	277	253	319	307	532	509		3.485
Verzoek kennelijk ongegrond	5	3	52	40	51	45	39	34	62	76	71		478
Weigering van de vluchtelingenstatus en subsidiaire beschermingsstatus	298	365	409	336	344	339	364	229	312	417	380		3.793
<b>Intrekkingen en opheffingen van een status</b>	17	20	21	12	23	20	13	18	16	26	23		209
<b>Totaal aantal beslissingen</b>	1.124	1.210	1.355	1.098	1.171	1.158	1.221	947	1.118	1.631	1.456	0	13.489

**Top 10 herkomstlanden volgens het aantal personen dat een beslissing tot erkenning van de vluchtelingenstatus ontving in 2019**

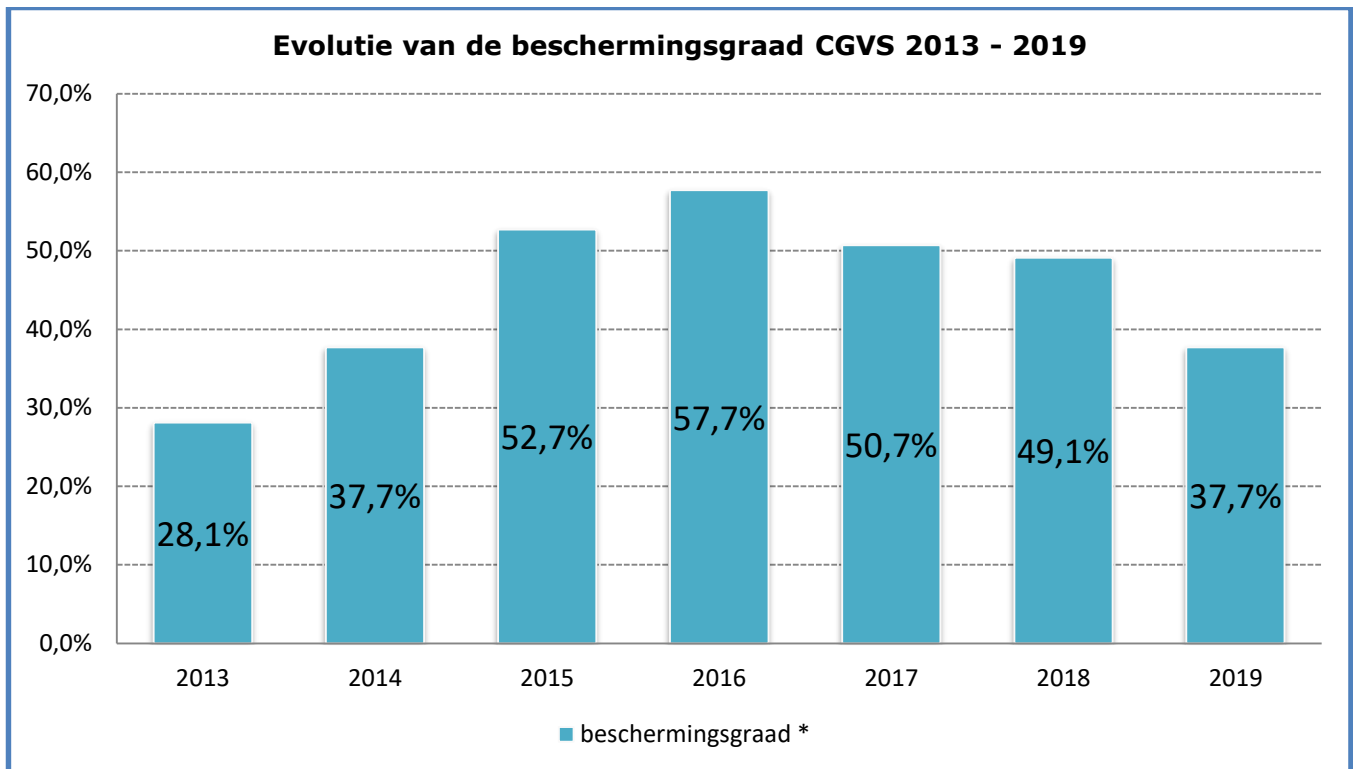
Land van herkomst	Aantal erkenningen vluchtelingenstatus	Aantal toekenningen subsidiaire beschermingsstatus	Aantal intrekkingen en opheffingen	Weigeringsbeslissingen	Totaal aantal eindbeslissingen *
1 Syrië	1.256	279	5	673	2.213
2 Turkije	625	2	5	267	899
3 Eritrea	336	0	3	54	393
4 Irak	319	108	78	1.103	1.608
5 Afghanistan	306	301	49	1.316	1.972
6 Iran	285	0	6	91	382
7 Burundi	274	0	3	49	326
8 Onbepaald	255	6	8	284	553
9 Guinee	184	4	2	472	662
10 Palestina	161	1	0	513	675
Andere landen	1.292	159	76	4.435	5.962
<b>Totaal 2019</b>	<b>5.293</b>	<b>860</b>	<b>235</b>	<b>9.257</b>	<b>15.645</b>

\* De beslissingen ontvankelijk verzoek (volgend verzoek) & verder onderzoek (grens) vormen een soort tussenbeslissingen en worden daarom **niet** in de eindbeslissingen opgenomen.

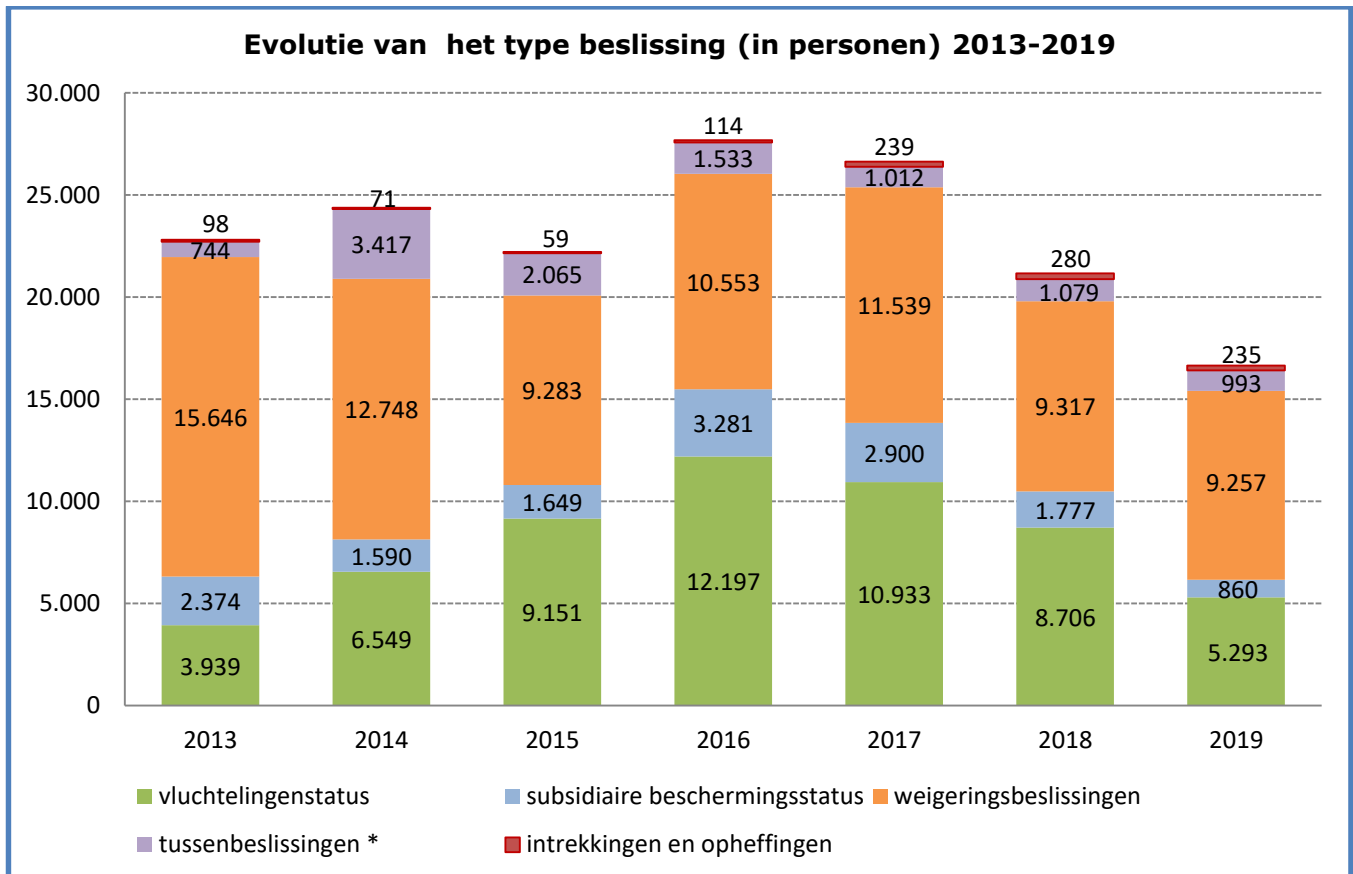
**Top 10 herkomstlanden volgens het aantal personen dat een beslissing tot erkenning van de vluchtelingenstatus ontving in 2019**


De categorie 'Onbepaald' omvat de personen waarvan de nationaliteit niet kan bepaald worden, staatlozen, ...





\* De beschermingsgraad is het aandeel dossiers waarvoor het CGVS de vluchtelingenstatus of de subsidiaire beschermingsstatus verleende ten opzichte van het totaal aantal dossiers waarin een eindbeslissing werd genomen (= het totaal aantal beslissingen – tussenbeslissingen) – de intrekkingen & opheffingen.



\* Tussenbeslissingen omvatten de beslissingen ontvankelijk (volgend verzoek) en verder onderzoek (grens).

III. WERKLAST (Bron: CGVS)

Eind november 2019 bedroeg de totale werklast **10.271** dossiers (13.034 personen). Gelet op de huidige instroom kunnen **4.200** dossiers als een normale werklast worden beschouwd. **6.071** dossiers maken de reële achterstand uit.

