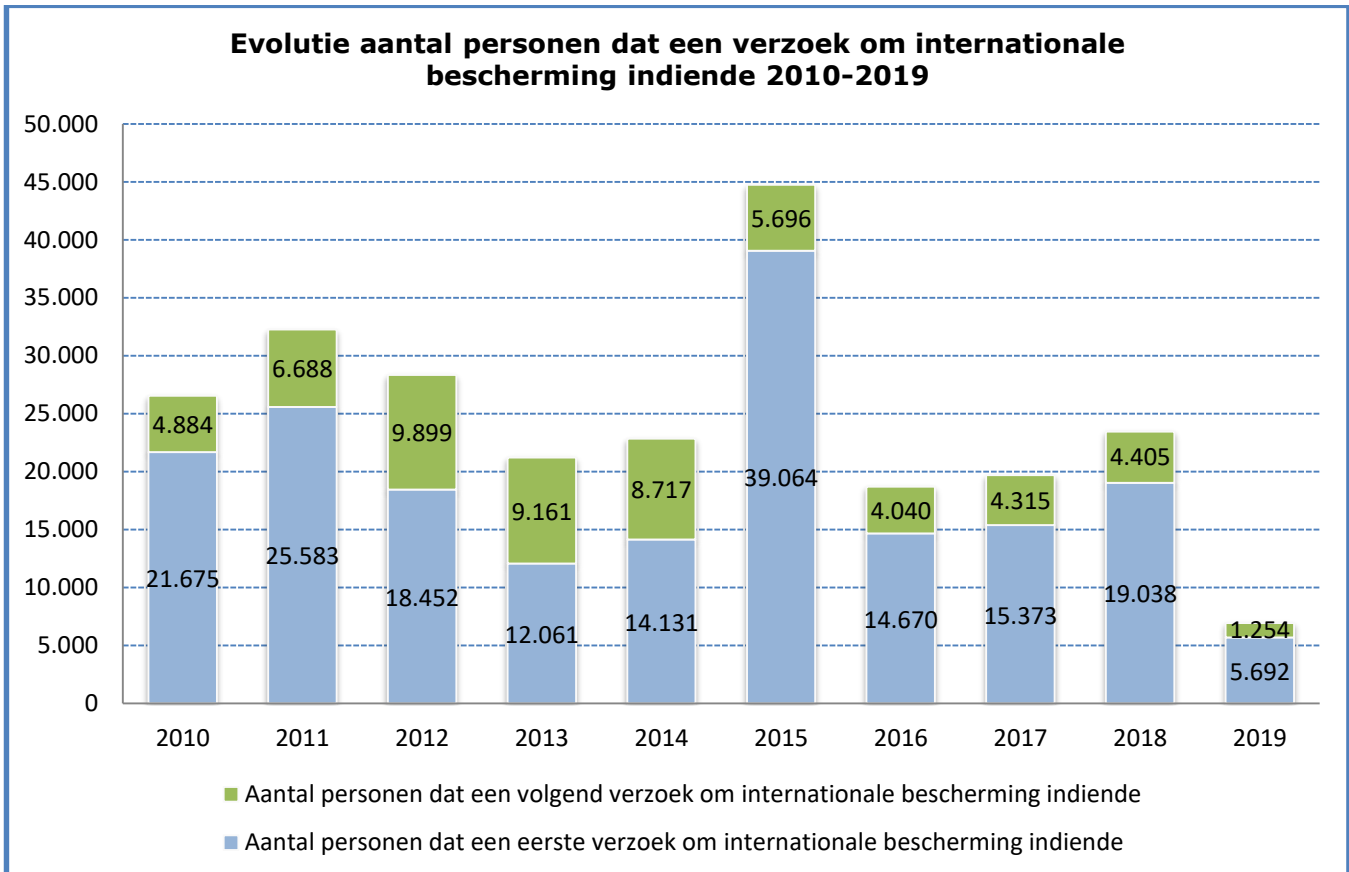
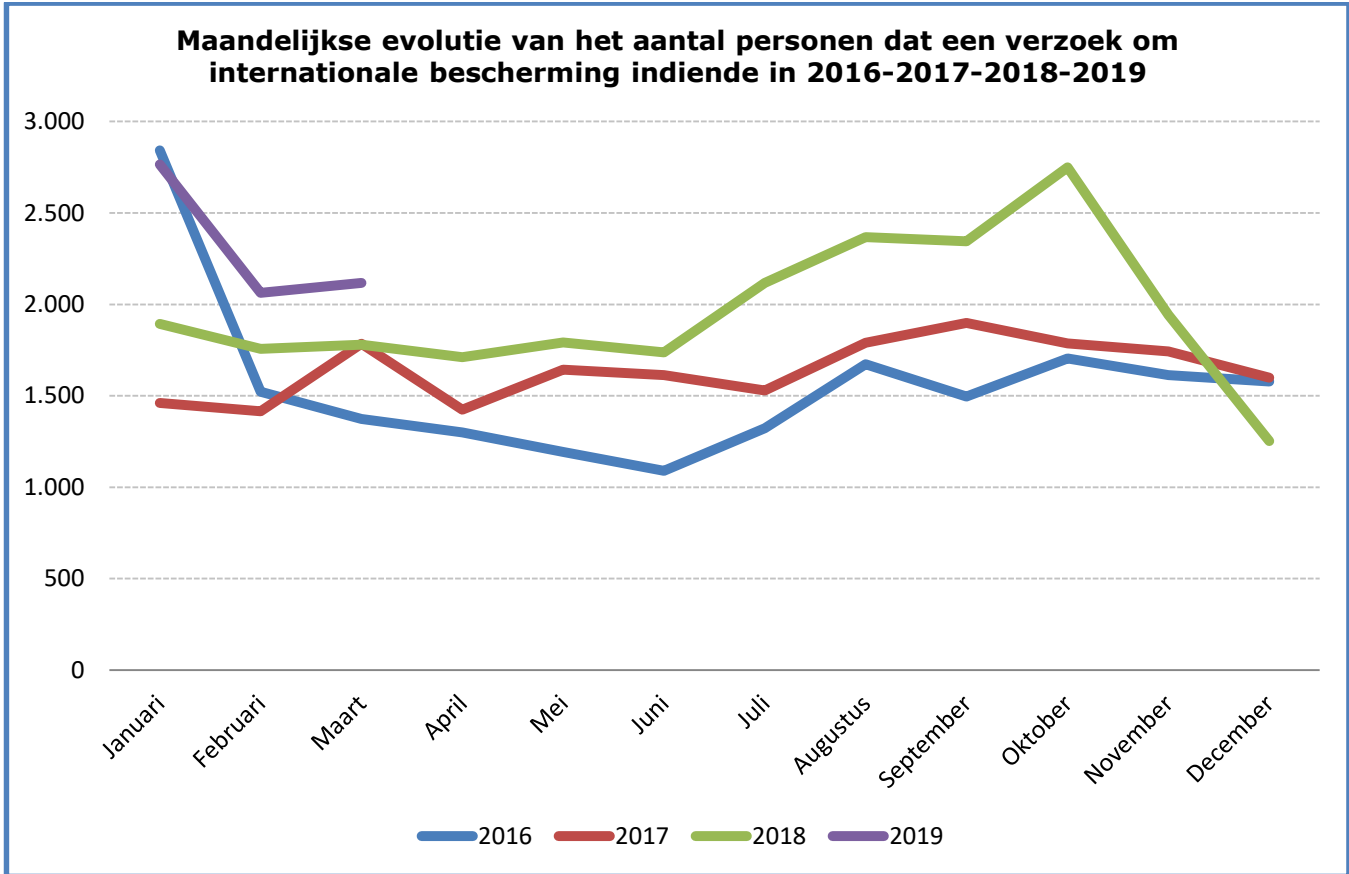


ASIELSTATISTIEKEN MAART 2019

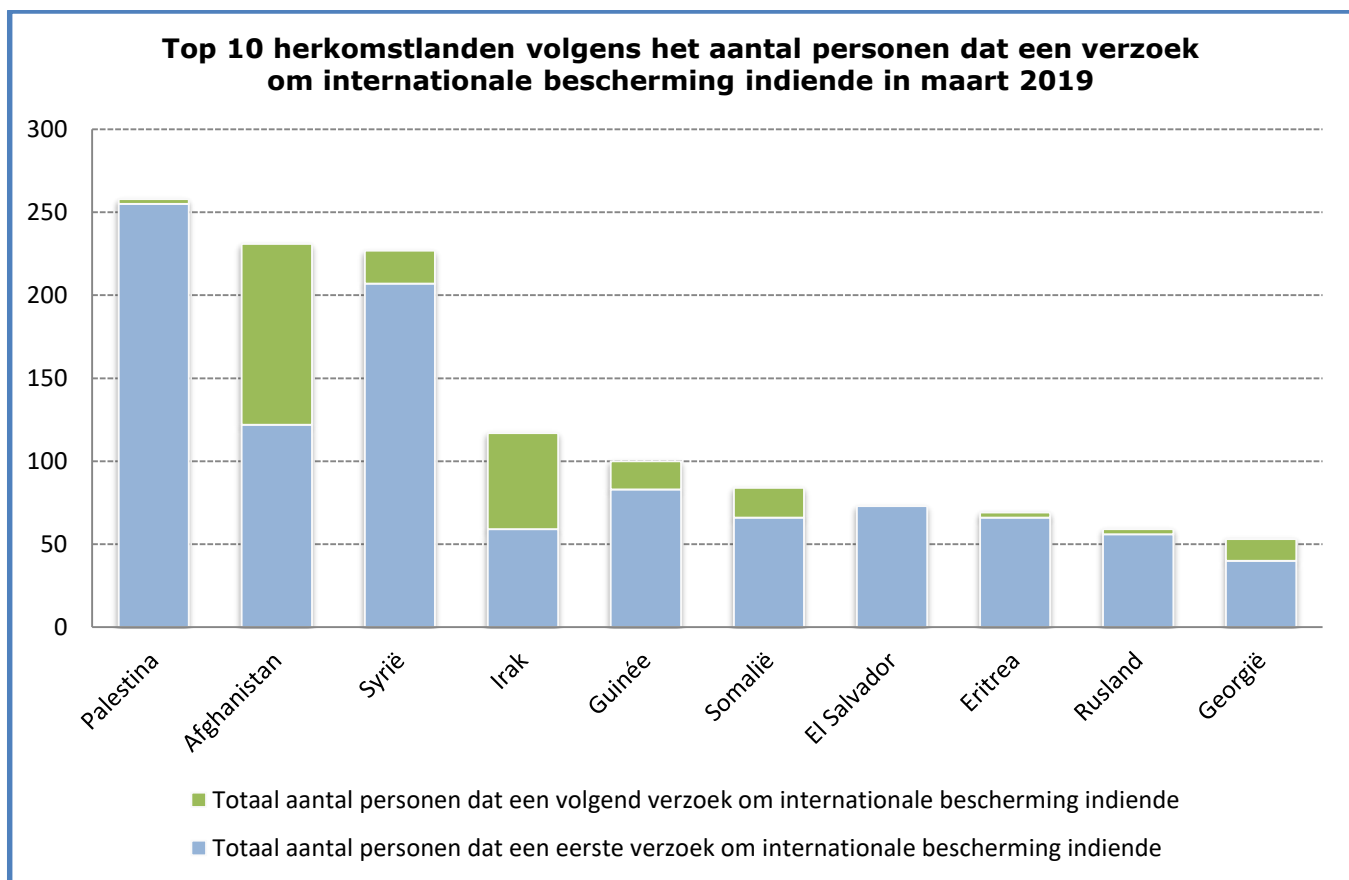
OVERZICHT		
VERZOEKEN OM INTERNATIONALE BESCHERMING	maart 2019	2.019
Aantal personen dat een eerste verzoek om internationale bescherming indiende *	1.755	5.692
Aantal personen dat een volgend verzoek om internationale bescherming indiende	363	1.254
Totaal aantal personen dat een verzoek om internationale bescherming indiende	2.118	6.946
BESLISSINGEN	maart 2019	2.019
Tussenbeslissingen		
Aantal personen waarvoor tot verder onderzoek (grens) werd beslist + aantal personen waarvoor het volgend verzoek ontvankelijk werd beschouwd	87	277
Eindbeslissingen		
Aantal personen dat een beslissing tot erkenning van de vluchtelingenstatus (VS) ontving	600	1.572
Aantal personen dat een beslissing tot toekenning van de subsidiaire beschermingsstatus (SB) ontving	75	263
Aantal personen waarvoor het verzoek niet-ontvankelijk werd beschouwd	319	999
Aantal personen waarvoor het verzoek kennelijk ongegrond werd beschouwd	66	78
Aantal personen waarbij de vluchtelingenstatus en subsidiaire beschermingsstatus werd geweigerd	491	1.285
Aantal personen van wie het statuut werd ingetrokken of opgeheven	25	75
Totaal aantal personen dat een beslissing ontving over hun verzoek om internationale bescherming	1.663	4.549
WERKLAST	eind maart	
	6.253 dossiers	

I. VERZOEK OM INTERNATIONALE BESCHERMING (Bron: DVZ)

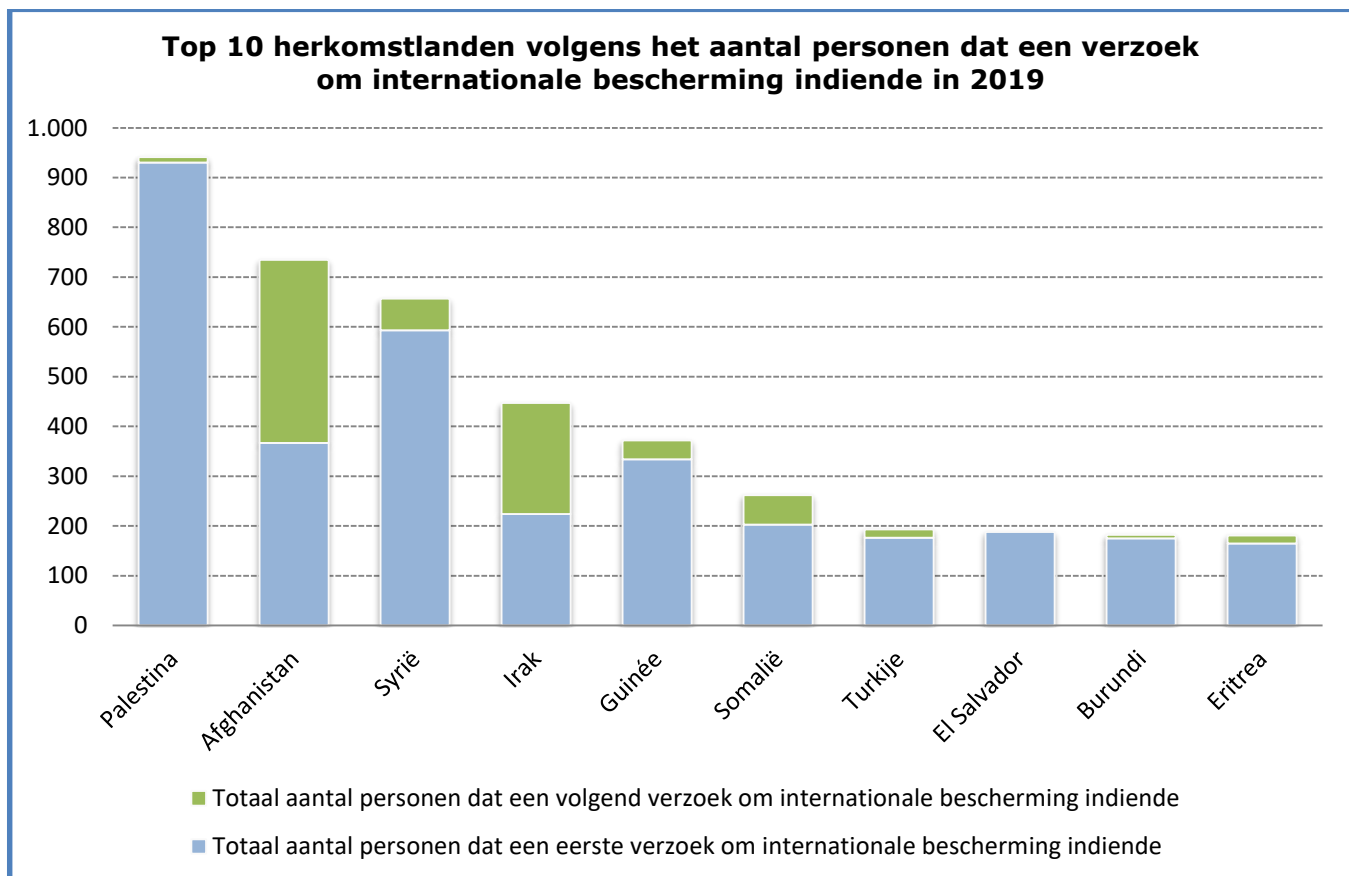
Aantal personen dat een verzoek om internationale bescherming indiende 2016,2017,2018 en 2019															
2016			2017			2018			2019						
Totaal aantal personen dat een verzoek om internationale bescherming indiende 2016	Totaal aantal personen dat een eerste verzoek om internationale bescherming indiende 2016	Totaal aantal personen dat een volgend verzoek om internationale bescherming indiende 2016	Totaal aantal personen dat een verzoek om internationale bescherming indiende 2017	Totaal aantal personen dat een eerste verzoek om internationale bescherming indiende 2017	Totaal aantal personen dat een volgend verzoek om internationale bescherming indiende 2017	Totaal aantal personen dat een verzoek om internationale bescherming indiende 2018	Totaal aantal personen dat een eerste verzoek om internationale bescherming indiende 2018	Totaal aantal personen dat een volgend verzoek om internationale bescherming indiende 2018	Totaal aantal personen dat een verzoek om internationale bescherming indiende 2019	Totaal aantal personen dat een eerste verzoek om internationale bescherming indiende 2019	Totaal aantal personen dat een volgend verzoek om internationale bescherming indiende 2019				
Januari	2.842	2.396	446	Januari	1.461	1.151	310	Januari	1.893	1.458	435	Januari	2.765	2.272	493
Februari	1.523	1.313	210	Februari	1.416	1.081	335	Februari	1.757	1.369	388	Februari	2.063	1.665	398
Maart	1.374	1.016	358	Maart	1.784	1.377	407	Maart	1.779	1.344	435	Maart	2.118	1.755	363
April	1.300	1.033	267	April	1.424	1.084	340	April	1.711	1.323	388	April			
Mei	1.193	836	357	Mei	1.643	1.290	353	Mei	1.791	1.320	471	Mei			
Juni	1.089	790	299	Juni	1.614	1.267	347	Juni	1.737	1.352	385	Juni			
Juli	1.322	1.084	238	Juli	1.529	1.172	357	Juli	2.117	1.812	305	Juli			
Augustus	1.673	1.254	419	Augustus	1.790	1.437	353	Augustus	2.368	1.943	425	Augustus			
September	1.496	1.176	320	September	1.898	1.553	345	September	2.345	2.004	341	September			
Oktober	1.705	1.330	375	Oktober	1.787	1.357	430	Oktober	2.750	2.360	390	Oktober			
November	1.614	1.261	353	November	1.742	1.377	365	November	1.942	1.672	270	November			
December	1.579	1.181	398	December	1.600	1.227	373	December	1.253	1.081	172	December			
Totaal	18.710	14.670	4.040	Totaal	19.688	15.373	4.315	Totaal	23.443	19.038	4.405	Totaal	6.946	5.692	1.254



Top 10 herkomstlanden volgens het aantal personen dat een verzoek om internationale bescherming indiende in maart 2019			
Land van herkomst	Totaal aantal personen dat een verzoek om internationale bescherming indiende	Totaal aantal personen dat een eerste verzoek om internationale bescherming indiende	Totaal aantal personen dat een volgend verzoek om internationale bescherming indiende
1 Palestina	258	255	3
2 Afghanistan	231	122	109
3 Syrië	227	207	20
4 Irak	117	59	58
5 Guinée	100	83	17
6 Somalië	84	66	18
7 El Salvador	73	73	0
8 Eritrea	69	66	3
9 Rusland	59	56	3
10 Georgië	53	40	13
Andere landen	847	728	119
Totaal maart	2.118	1.755	363



Top 10 herkomstlanden volgens het aantal personen dat een verzoek om internationale bescherming indiende in 2019			
Land van herkomst	Totaal aantal personen dat een verzoek om internationale bescherming indiende	Totaal aantal personen dat een eerste verzoek om internationale bescherming indiende	Totaal aantal personen dat een volgend verzoek om internationale bescherming indiende
1 Palestina	941	930	11
2 Afghanistan	735	367	368
3 Syrië	657	593	64
4 Irak	447	224	223
5 Guinée	372	334	38
6 Somalië	262	203	59
7 Turkije	193	176	17
8 El Salvador	188	188	0
9 Burundi	182	175	7
10 Eritrea	181	165	16
Andere landen	2.788	2.337	451
Totaal 2019	6.946	5.692	1.254



II. **BESLISSINGEN** (Bron: CGVS)

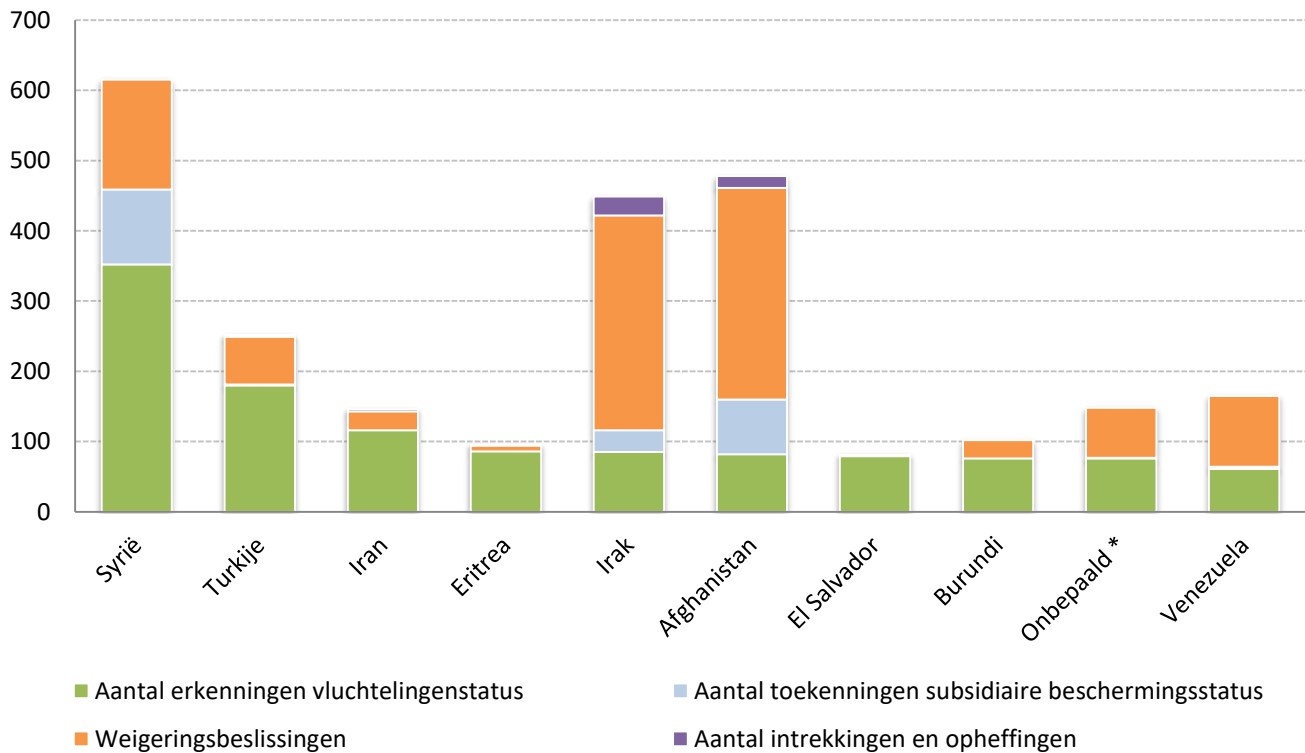
Aantal personen dat een beslissing ontving													
Beslissingen	Jan	Feb	Maa	Apr	Mei	Jun	Jul	Aug	Sep	Okt	Nov	Dec	Tot
Tussenbeslissingen													
Aantal personen waarvoor tot verder onderzoek (grens) werd beslist + aantal personen waarvoor het volgend verzoek ontvankelijk werd beschouwd	99	91	87										277
Eindbeslissingen													
Aantal personen dat een beslissing tot erkenning van de vluchtelingenstatus (VS) ontving	416	556	600										1.572
Aantal personen dat een beslissing tot toekenning van de subsidiaire beschermingsstatus (SB) ontving	110	78	75										263
Aantal personen waarvoor het verzoek niet-ontvankelijk werd beschouwd	333	347	319										999
Aantal personen waarvoor het verzoek kennelijk ongegrond werd beschouwd	8	4	66										78
Aantal personen waarbij de vluchtelingenstatus en subsidiaire beschermingsstatus werd geweigerd	348	446	491										1.285
Aantal personen van wie het statuut werd ingetrokken of opgeheven	20	30	25										75
Totaal aantal personen dat een beslissing ontving over hun verzoek om internationale bescherming	1.334	1.552	1.663	0	0	0	0	0	0	0	0	0	4.549

Aantal beslissingen in dossiers													
Beslissingen	Jan	Feb	Maa	Apr	Mei	Jun	Jul	Aug	Sep	Okt	Nov	Dec	Tot
Tussenbeslissingen													
Verder onderzoek (grens) + ontvankelijk (volgend verzoek)	90	81	75										246
Eindbeslissingen													
Erkenning van de vluchtelingenstatus (VS)	334	401	445										1.180
Toekenning van de subsidiaire beschermingsstatus (SB)	86	59	67										212
Verzoek niet-ontvankelijk	294	281	286										861
Verzoek kennelijk ongegrond	5	3	52										60
Weigering van de vluchtelingenstatus en subsidiaire beschermingsstatus	298	365	409										1.072
Intrekkingen en opheffingen van een status	17	20	21										58
Totaal aantal beslissingen	1.124	1.210	1.355	0	0	0	0	0	0	0	0	0	3.689

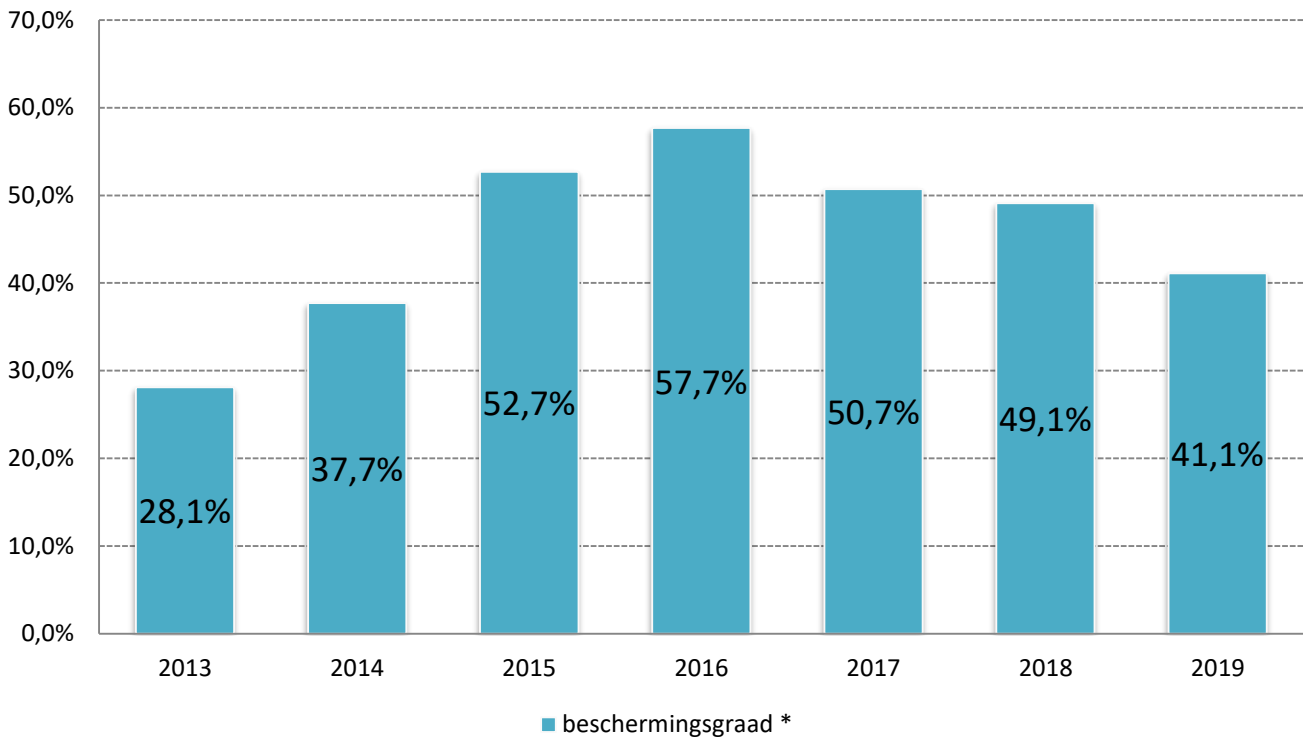
Top 10 herkomstlanden volgens het aantal personen dat een beslissing tot erkenning van de vluchtelingenstatus ontving in 2019

Land van herkomst	Aantal erkenningen vluchtelingenstatus	Aantal toekenningen subsidiaire beschermingsstatus	Aantal intrekkingen en opheffingen	Weigeringsbeslissingen	Totaal aantal eindbeslissingen *
1 Syrië	352	107	0	156	615
2 Turkije	180	1	3	68	252
3 Iran	116	0	3	27	146
4 Eritrea	86	0	2	8	96
5 Irak	85	31	27	306	449
6 Afghanistan	82	78	17	301	478
7 El Salvador	79	0	0	2	81
8 Burundi	76	0	0	26	102
9 Onbepaald *	76	1	0	71	148
10 Venezuela	61	3	0	101	165
Andere landen	379	42	23	1.296	1.740
Totaal 2019	1.572	263	75	2.362	4.272

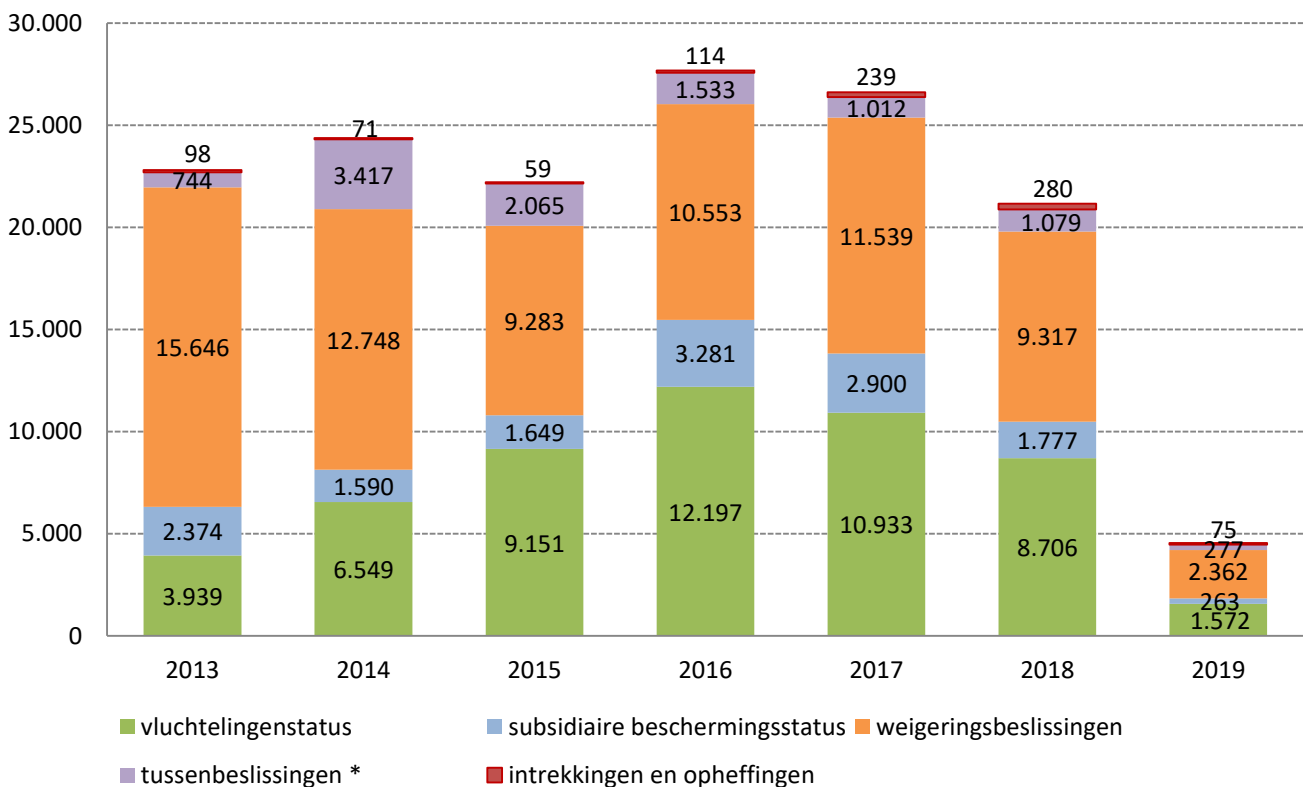
* De beslissingen ontvankelijk verzoek (volgend verzoek) & verder onderzoek (grens) vormen een soort tussenbeslissingen en worden daarom **niet** in de eindbeslissingen opgenomen.

Top 10 herkomstlanden volgens het aantal personen dat een beslissing tot erkenning van de vluchtelingenstatus ontving in 2019


*De categorie 'Onbepaald' omvat de personen waarvan de nationaliteit niet kan bepaald worden, staatlozen, ...

Evolutie van de beschermingsgraad CGVS 2013 - 2019


* De beschermingsgraad is het aandeel dossiers waarvoor het CGVS de vluchtelingenstatus of de subsidiaire beschermingsstatus verleende ten opzichte van het totaal aantal dossiers waarin een eindbeslissing werd genomen (= het totaal aantal beslissingen – tussenbeslissingen) – de intrekkingen & opheffingen.

Evolutie van het type beslissing (in personen) 2013-2019


* Tussenbeslissingen omvatten de beslissingen ontvankelijk (volgend verzoek) en verder onderzoek (grens).

III. WERKLAST (Bron: CGVS)

Eind maart 2019 bedroeg de totale werklast van het CGVS **6.253** dossiers (7.952 personen). **4.200** dossiers kunnen beschouwd worden als de normale werkvoorraad. **2.053** dossiers maken de reële achterstand uit.

