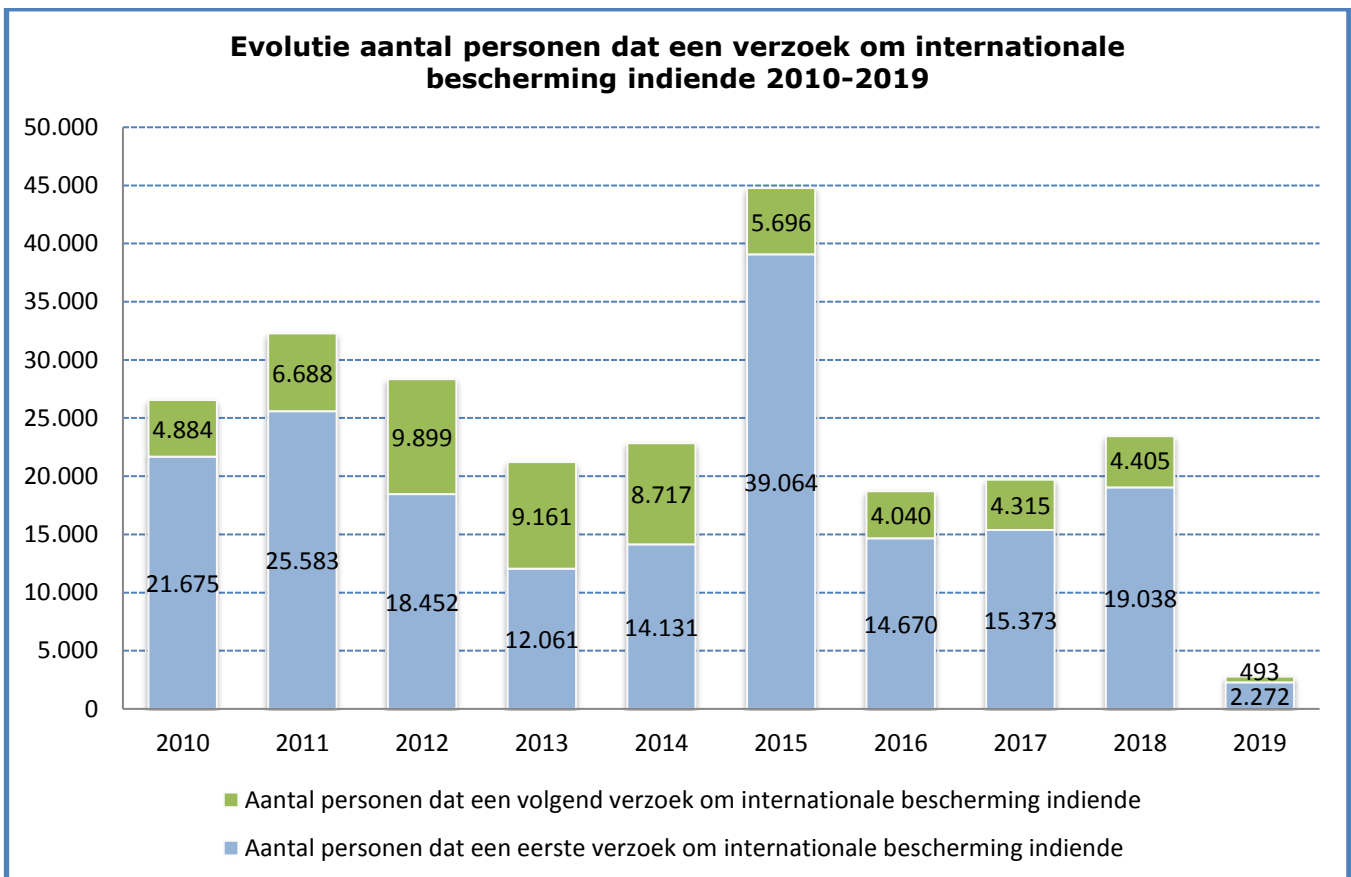
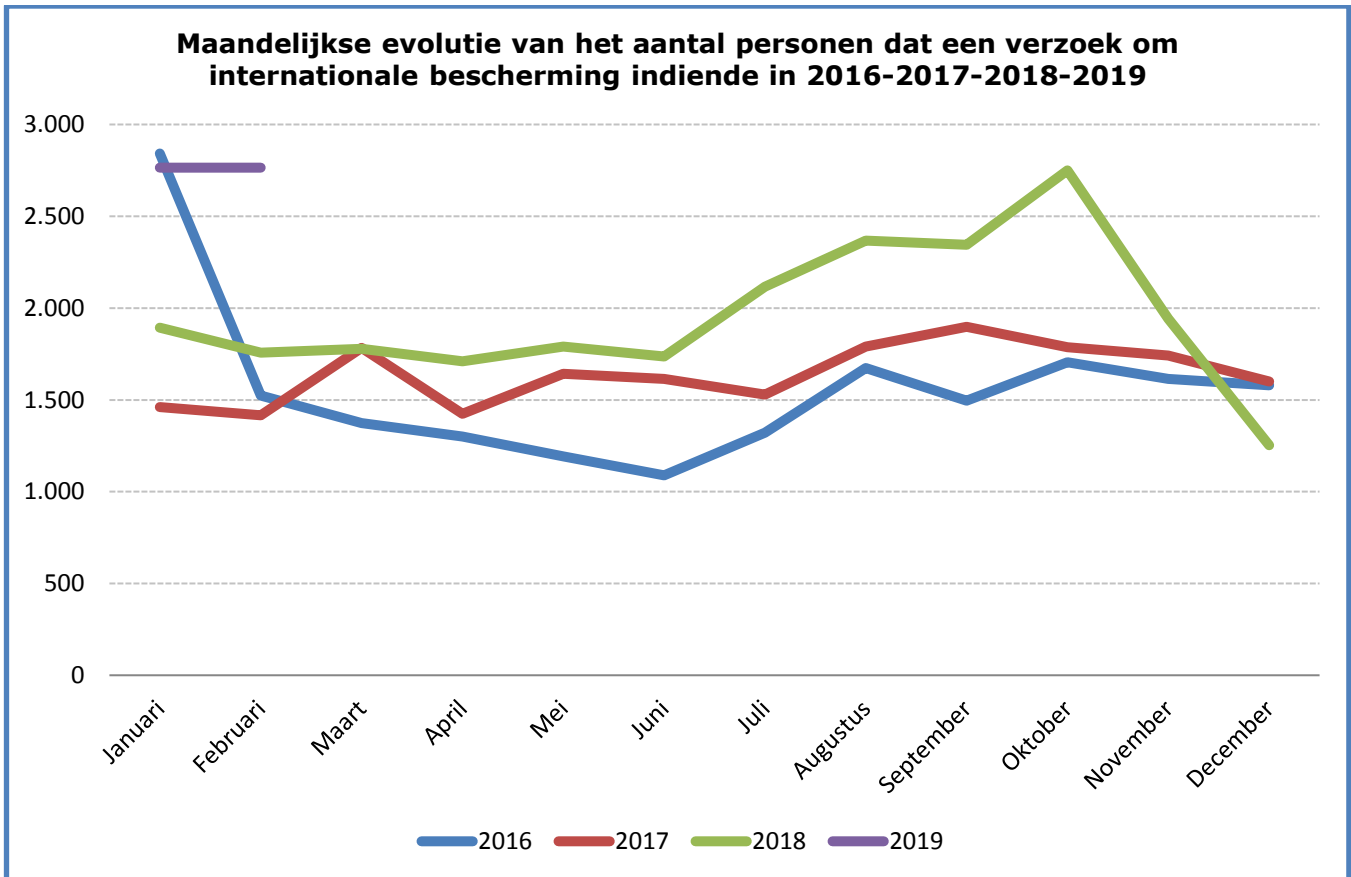


ASIELSTATISTIEKEN JANUARI 2019

OVERZICHT	
VERZOEKEN OM INTERNATIONALE BESCHERMING	januari 2019
Aantal personen dat een eerste verzoek om internationale bescherming indiende *	2.272
Aantal personen dat een volgend verzoek om internationale bescherming indiende	493
Totaal aantal personen dat een verzoek om internationale bescherming indiende	2.765
BESLISSINGEN	januari 2019
Tussenbeslissingen	
Aantal personen waarvoor tot verder onderzoek (grens) werd beslist + aantal personen waarvoor het volgend verzoek ontvankelijk werd beschouwd	99
Eindbeslissingen	
Aantal personen dat een beslissing tot erkenning van de vluchtelingenstatus (VS) ontving	412
Aantal personen dat een beslissing tot toekenning van de subsidiaire beschermingsstatus (SB) ontving	107
Aantal personen waarvoor het verzoek niet-ontvankelijk werd beschouwd	333
Aantal personen waarvoor het verzoek kennelijk ongegrond werd beschouwd	8
Aantal personen waarbij de vluchtelingenstatus en subsidiaire beschermingsstatus werd geweigerd	347
Aantal personen van wie het statuut werd ingetrokken of opgeheven	20
Totaal aantal personen dat een beslissing ontving over hun verzoek om internationale bescherming	1.326
WERKLAST	eind januari
	5.761 dossiers

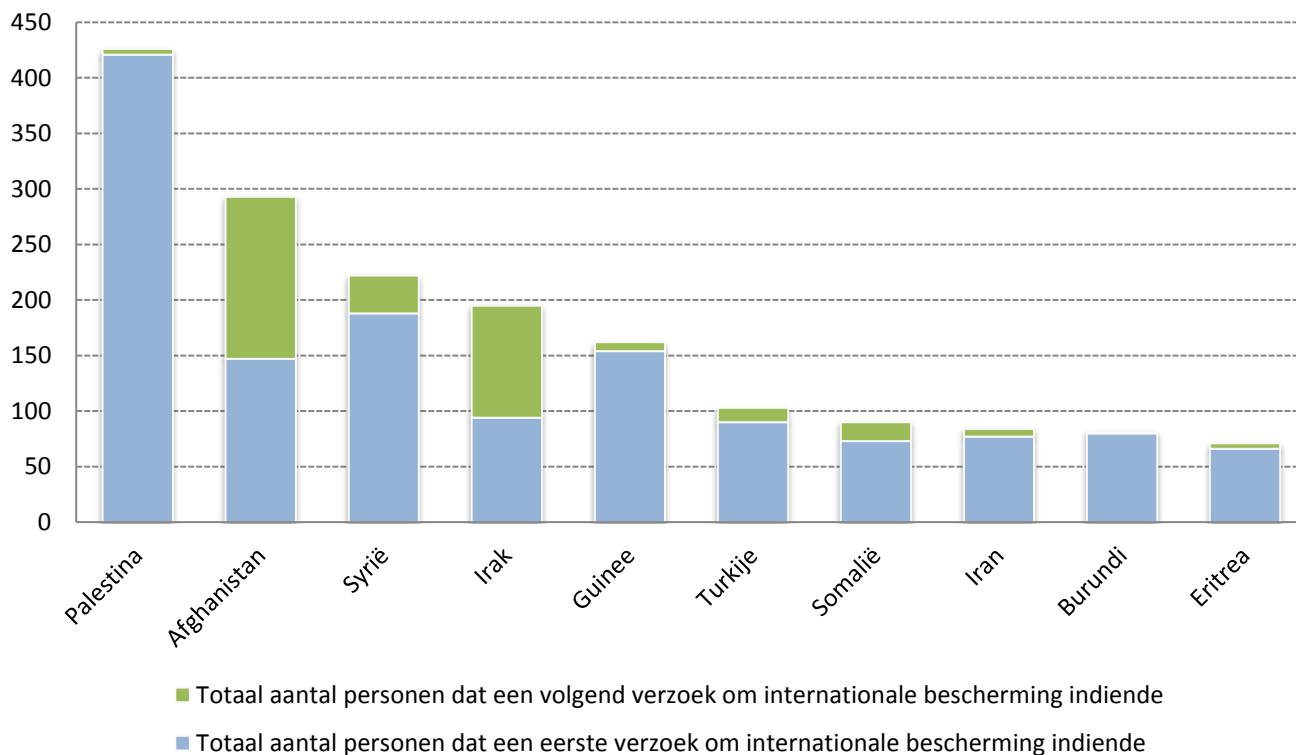
I. VERZOEK OM INTERNATIONALE BESCHERMING (Bron: DVZ)

Aantal personen dat een verzoek om internationale bescherming indiende 2016,2017,2018 en 2019								
2016			2017			2018		
Totaal aantal personen dat een verzoek om internationale bescherming indiende 2016	Totaal aantal personen dat een eerste verzoek om internationale bescherming indiende 2016	Totaal aantal personen dat een volgend verzoek om internationale bescherming indiende 2016	Totaal aantal personen dat een verzoek om internationale bescherming indiende 2017	Totaal aantal personen dat een eerste verzoek om internationale bescherming indiende 2017	Totaal aantal personen dat een volgend verzoek om internationale bescherming indiende 2017	Totaal aantal personen dat een verzoek om internationale bescherming indiende 2018	Totaal aantal personen dat een eerste verzoek om internationale bescherming indiende 2018	Totaal aantal personen dat een volgend verzoek om internationale bescherming indiende 2018
Januari	2.842	2.396	446	Januari	1.461	1.151	310	
Februari	1.523	1.313	210	Februari	1.416	1.081	335	
Maart	1.374	1.016	358	Maart	1.784	1.377	407	
April	1.300	1.033	267	April	1.424	1.084	340	
Mei	1.193	836	357	Mei	1.643	1.290	353	
Juni	1.089	790	299	Juni	1.614	1.267	347	
Juli	1.322	1.084	238	Juli	1.529	1.172	357	
Augustus	1.673	1.254	419	Augustus	1.790	1.437	353	
September	1.496	1.176	320	September	1.898	1.553	345	
Oktober	1.705	1.330	375	Oktober	1.787	1.357	430	
November	1.614	1.261	353	November	1.742	1.377	365	
December	1.579	1.181	398	December	1.600	1.227	373	
Totaal	18.710	14.670	4.040	Totaal	19.688	15.373	4.315	
Januari	1.893	1.458	435	Januari	2.765	2.272	493	
Februari	1.757	1.369	388	Februari				
Maart	1.779	1.344	435	Maart				
April	1.711	1.323	388	April				
Mei	1.791	1.320	471	Mei				
Juni	1.737	1.352	385	Juni				
Juli	2.117	1.812	305	Juli				
Augustus	2.368	1.943	425	Augustus				
September	2.345	2.004	341	September				
Oktober	2.750	2.360	390	Oktober				
November	1.942	1.672	270	November				
December	1.253	1.081	172	December				
Totaal	23.443	19.038	4.405	Totaal	2.765	2.272	493	



Top 10 herkomstlanden volgens het aantal personen dat een verzoek om internationale bescherming indiende in januari 2019

Land van herkomst	Totaal aantal personen dat een verzoek om internationale bescherming indiende	Totaal aantal personen dat een eerste verzoek om internationale bescherming indiende	Totaal aantal personen dat een volgend verzoek om internationale bescherming indiende
1 Palestina	426	421	5
2 Afghanistan	293	147	146
3 Syrië	222	188	34
4 Irak	195	94	101
5 Guinee	162	154	8
6 Turkije	103	90	13
7 Somalië	90	73	17
8 Iran	84	77	7
9 Burundi	81	80	1
10 Eritrea	71	66	5
Andere landen	1.038	882	156
Totaal januari	2.765	2.272	493

Top 10 herkomstlanden volgens het aantal personen dat een verzoek om internationale bescherming indiende in januari 2019


II. **BESLISSINGEN** (Bron: CGVS)

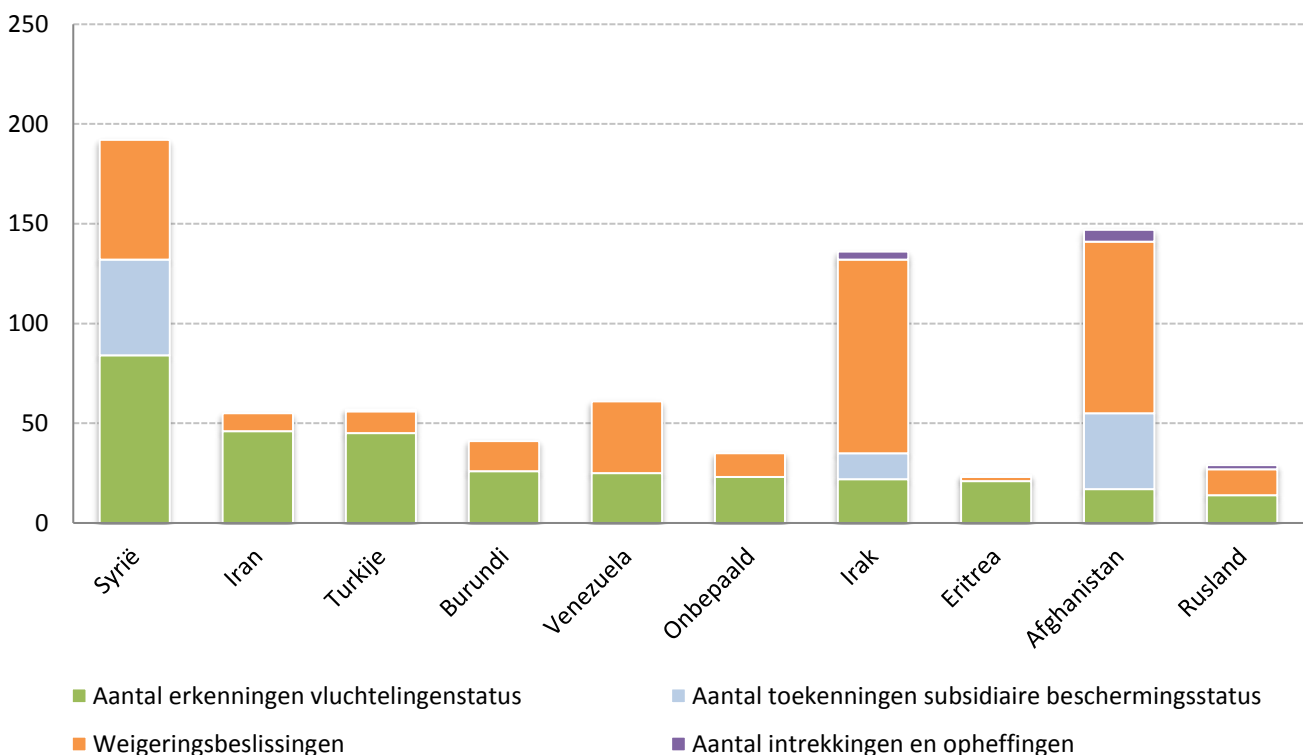
Aantal personen dat een beslissing ontving													
Beslissingen	Jan	Feb	Maa	Apr	Mei	Jun	Jul	Aug	Sep	Okt	Nov	Dec	Tot
Tussenbeslissingen													
Aantal personen waarvoor tot verder onderzoek (grens) werd beslist + aantal personen waarvoor het volgend verzoek ontvankelijk werd beschouwd	99												99
Eindbeslissingen													
Aantal personen dat een beslissing tot erkenning van de vluchtelingenstatus (VS) ontving	412												412
Aantal personen dat een beslissing tot toekenning van de subsidiaire beschermingsstatus (SB) ontving	107												107
Aantal personen waarvoor het verzoek niet-ontvankelijk werd beschouwd	333												333
Aantal personen waarvoor het verzoek kennelijk ongegrond werd beschouwd	8												8
Aantal personen waarbij de vluchtelingenstatus en subsidiaire beschermingsstatus werd geweigerd	347												347
Aantal personen van wie het statuut werd ingetrokken of opgeheven	20												20
Totaal aantal personen dat een beslissing ontving over hun verzoek om internationale bescherming	1.326	0	0	0	0	0	0	0	0	0	0	0	1.326

Aantal beslissingen in dossiers													
Beslissingen	Jan	Feb	Maa	Apr	Mei	Jun	Jul	Aug	Sep	Okt	Nov	Dec	Tot
Tussenbeslissingen													
Verder onderzoek (grens) + ontvankelijk (volgend verzoek)	90												90
Eindbeslissingen													
Erkenning van de vluchtelingenstatus (VS)	334												334
Toekenning van de subsidiaire beschermingsstatus (SB)	85												85
Verzoek niet-ontvankelijk	294												294
Verzoek kennelijk ongegrond	5												5
Weigering van de vluchtelingenstatus en subsidiaire beschermingsstatus	297												297
Intrekkingen en opheffingen van een status	17												17
Totaal aantal beslissingen	1.122	0	0	0	0	0	0	0	0	0	0	0	1.122

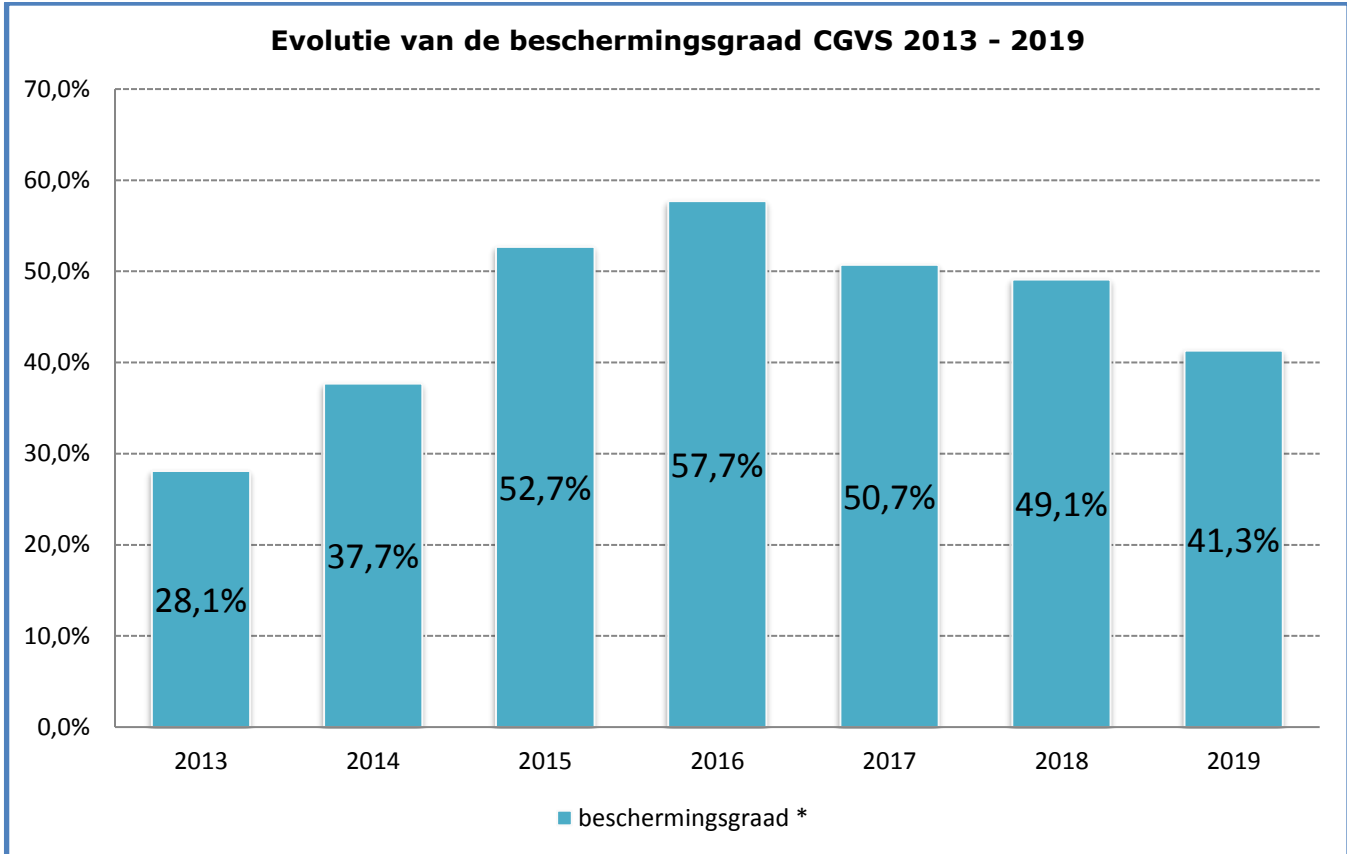
Top 10 herkomstlanden volgens het aantal personen dat een beslissing tot erkenning van de vluchtelingenstatus ontving in 2019

Land van herkomst	Aantal erkenningen vluchtelingenstatus	Aantal toekenningen subsidiaire beschermingsstatus	Aantal intrekkingen en opheffingen	Weigeringsbeslissingen	Totaal aantal eindbeslissingen *
1 Syrië	84	48	0	60	192
2 Iran	46	0	0	9	55
3 Turkije	45	0	1	11	57
4 Burundi	26	0	0	15	41
5 Venezuela	25	0	0	36	61
6 Onbepaald	23	0	0	12	35
7 Irak	22	13	4	97	136
8 Eritrea	21	0	1	2	24
9 Afghanistan	17	38	6	86	147
10 Rusland	14	0	2	13	29
Andere landen	89	8	6	347	450
Totaal 2019	412	107	20	688	1.227

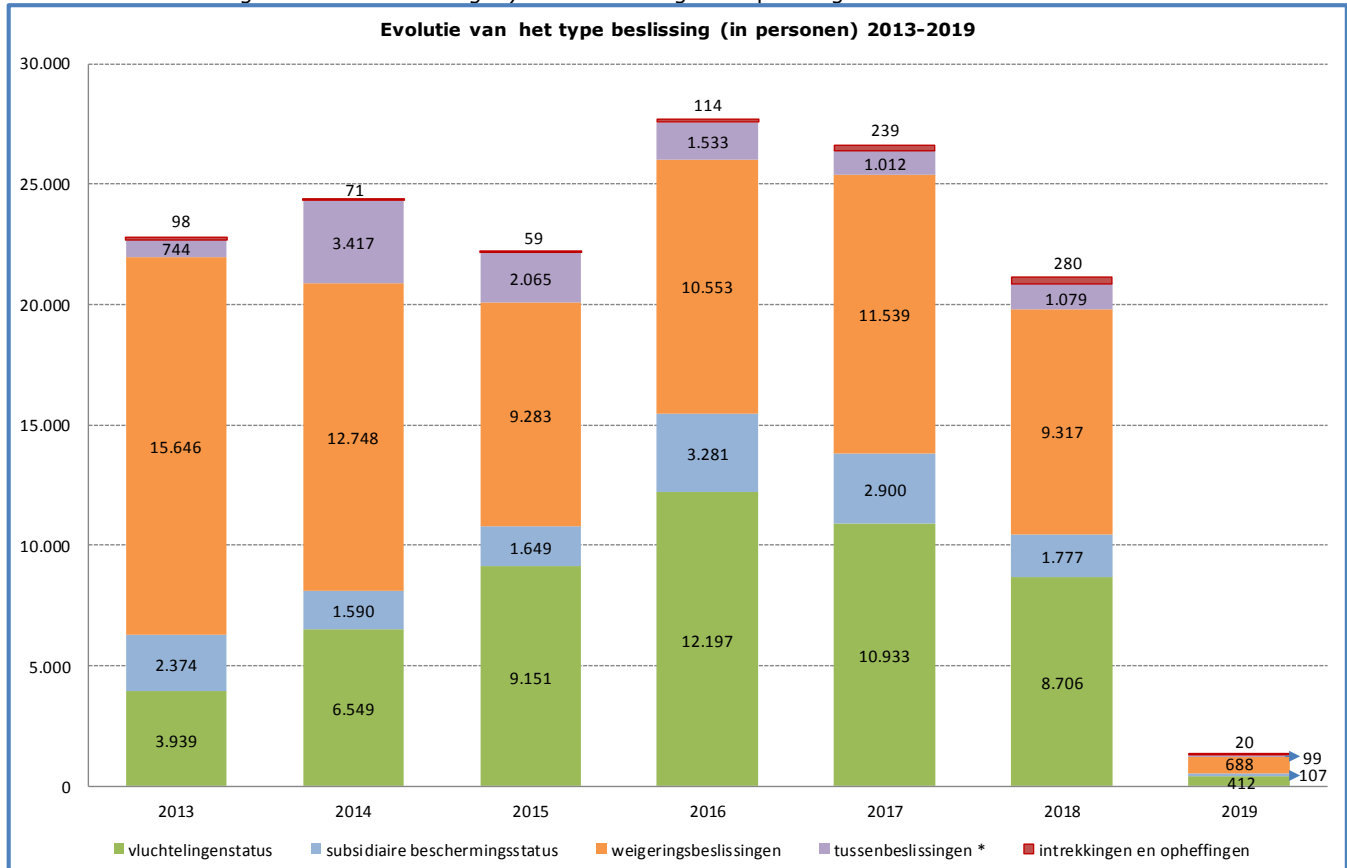
* De beslissingen ontvankelijk verzoek (volgend verzoek) & verder onderzoek (grens) vormen een soort tussenbeslissingen en worden daarom **niet** in de eindbeslissingen opgenomen.

Top 10 herkomstlanden volgens het aantal personen dat een beslissing tot erkenning van de vluchtelingenstatus ontving in 2019


*De categorie 'Onbepaald' omvat de personen waarvan de nationaliteit niet kan bepaald worden, staatlozen, ...



* De beschermingsgraad is het aandeel dossiers waarvoor het CGVS de vluchtelingenstatus of de subsidiaire beschermingsstatus verleende ten opzichte van het totaal aantal dossiers waarin een eindbeslissing werd genomen (= het totaal aantal beslissingen – tussenbeslissingen) – de intrekkingen & opheffingen.



* Tussenbeslissingen omvatten de beslissingen ontvankelijk (volgend verzoek) en verder onderzoek (grens).

III. WERKLAST (Bron: CGVS)

Eind januari 2019 bedroeg de totale werklast van het CGVS **5.761** dossiers (7.410 personen). **4.200** dossiers kunnen beschouwd worden als de normale werkvoorraad. **1.561** dossiers maken de reële achterstand uit.

