

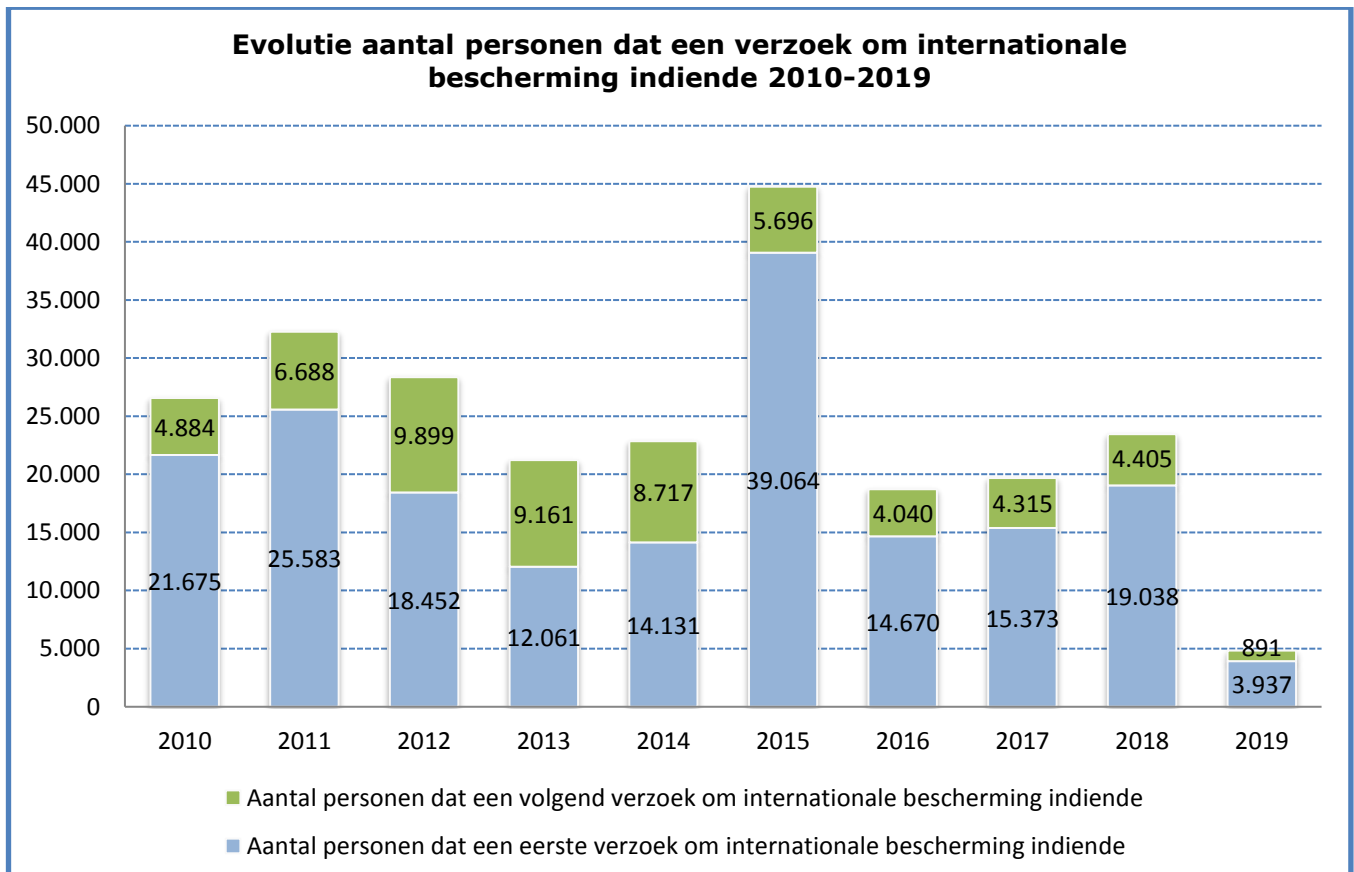
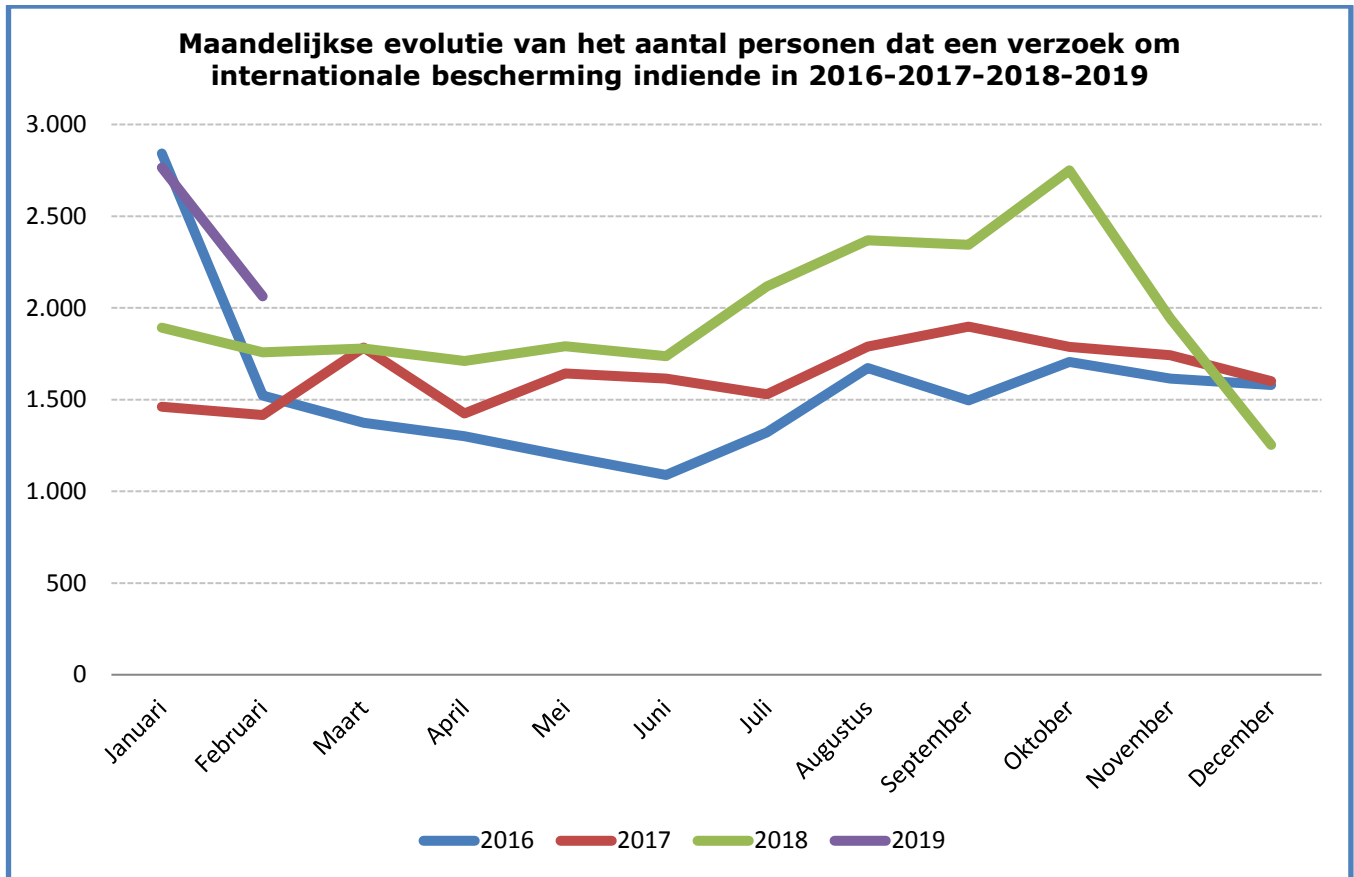
ASIELSTATISTIEKEN FEBRUARI 2019

OVERZICHT		
VERZOEKEN OM INTERNATIONALE BESCHERMING	februari 2019	2019
Aantal personen dat een eerste verzoek om internationale bescherming indiende *	1.665	3.937
Aantal personen dat een volgend verzoek om internationale bescherming indiende	398	891
Totaal aantal personen dat een verzoek om internationale bescherming indiende	2.063	4.828
BESLISSINGEN		
	februari 2019	2019
Tussenbeslissingen		
Aantal personen waarvoor tot verder onderzoek (grens) werd beslist + aantal personen waarvoor het volgend verzoek ontvankelijk werd beschouwd	91	190
Eindbeslissingen		
Aantal personen dat een beslissing tot erkenning van de vluchtelingenstatus (VS) ontving	556	970
Aantal personen dat een beslissing tot toekenning van de subsidiaire beschermingsstatus (SB) ontving	78	188
Aantal personen waarvoor het verzoek niet-ontvankelijk werd beschouwd	347	680
Aantal personen waarvoor het verzoek kennelijk ongegrond werd beschouwd	4	12
Aantal personen waarbij de vluchtelingenstatus en subsidiaire beschermingsstatus werd geweigerd	445	792
Aantal personen van wie het statuut werd ingetrokken of opgeheven	30	50
Totaal aantal personen dat een beslissing ontving over hun verzoek om internationale bescherming	1.551	2.882
WERKLAST		
	eind februari	
	5.961 dossiers	

I. VERZOEK OM INTERNATIONALE BESCHERMING (Bron: DVZ)

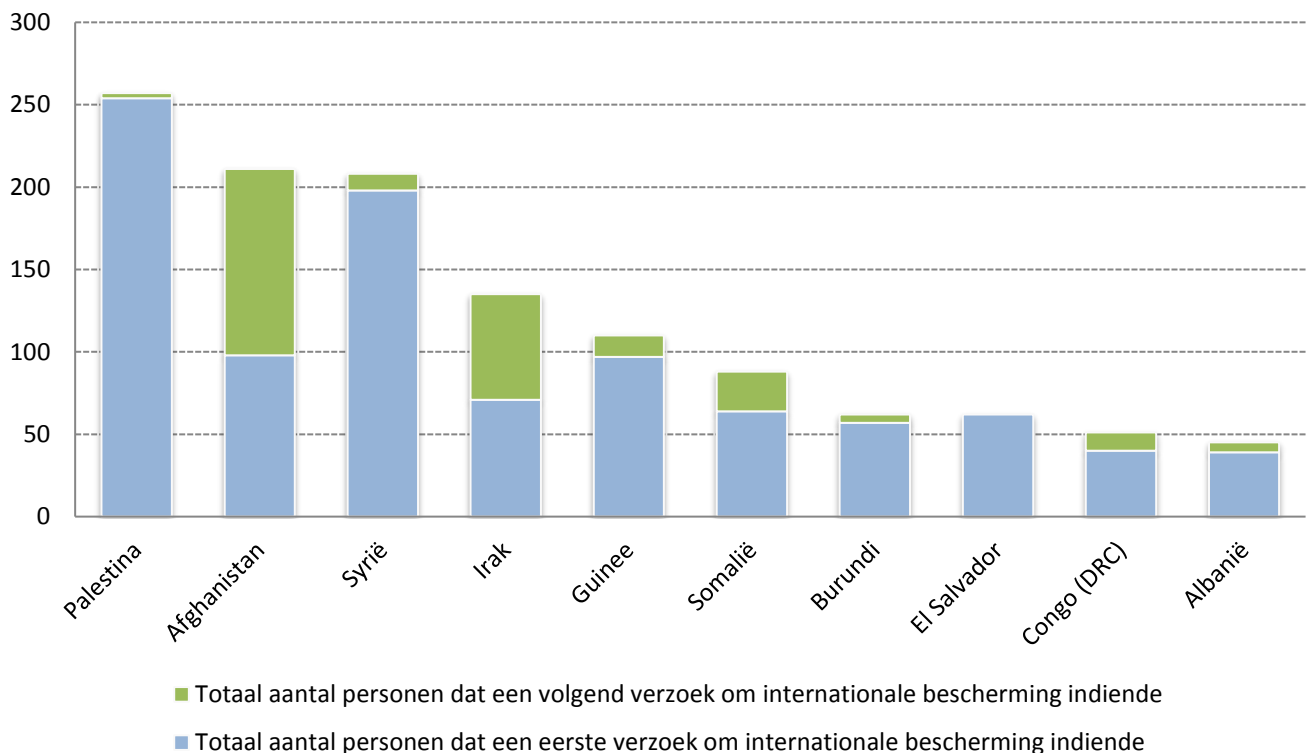
Aantal personen dat een verzoek om internationale bescherming indiende 2016, 2017, 2018 en 2019							
	Totaal aantal personen dat een verzoek om internationale bescherming indiende 2016	Totaal aantal personen dat een eerste verzoek om internationale bescherming indiende 2016	Totaal aantal personen dat een volgend verzoek om internationale bescherming indiende 2016		Totaal aantal personen dat een verzoek om internationale bescherming indiende 2017	Totaal aantal personen dat een eerste verzoek om internationale bescherming indiende 2017	Totaal aantal personen dat een volgend verzoek om internationale bescherming indiende 2017
Januari	2.842	2.396	446	Januari	1.461	1.151	310
Februari	1.523	1.313	210	Februari	1.416	1.081	335
Maart	1.374	1.016	358	Maart	1.784	1.377	407
April	1.300	1.033	267	April	1.424	1.084	340
Mei	1.193	836	357	Mei	1.643	1.290	353
Juni	1.089	790	299	Juni	1.614	1.267	347
Juli	1.322	1.084	238	Juli	1.529	1.172	357
Augustus	1.673	1.254	419	Augustus	1.790	1.437	353
September	1.496	1.176	320	September	1.898	1.553	345
Oktober	1.705	1.330	375	Oktober	1.787	1.357	430
November	1.614	1.261	353	November	1.742	1.377	365
December	1.579	1.181	398	December	1.600	1.227	373
Totaal	18.710	14.670	4.040	Totaal	19.688	15.373	4.315

	Totaal aantal personen dat een verzoek om internationale bescherming indiende 2018	Totaal aantal personen dat een eerste verzoek om internationale bescherming indiende 2018	Totaal aantal personen dat een volgend verzoek om internationale bescherming indiende 2018		Totaal aantal personen dat een verzoek om internationale bescherming indiende 2019	Totaal aantal personen dat een eerste verzoek om internationale bescherming indiende 2019	Totaal aantal personen dat een volgend verzoek om internationale bescherming indiende 2019
Januari	1.893	1.458	435	Januari	2.765	2.272	493
Februari	1.757	1.369	388	Februari	2.063	1.665	398
Maart	1.779	1.344	435	Maart			
April	1.711	1.323	388	April			
Mei	1.791	1.320	471	Mei			
Juni	1.737	1.352	385	Juni			
Juli	2.117	1.812	305	Juli			
Augustus	2.368	1.943	425	Augustus			
September	2.345	2.004	341	September			
Oktober	2.750	2.360	390	Oktober			
November	1.942	1.672	270	November			
December	1.253	1.081	172	December			
Totaal	23.443	19.038	4.405	Totaal	4.828	3.937	891

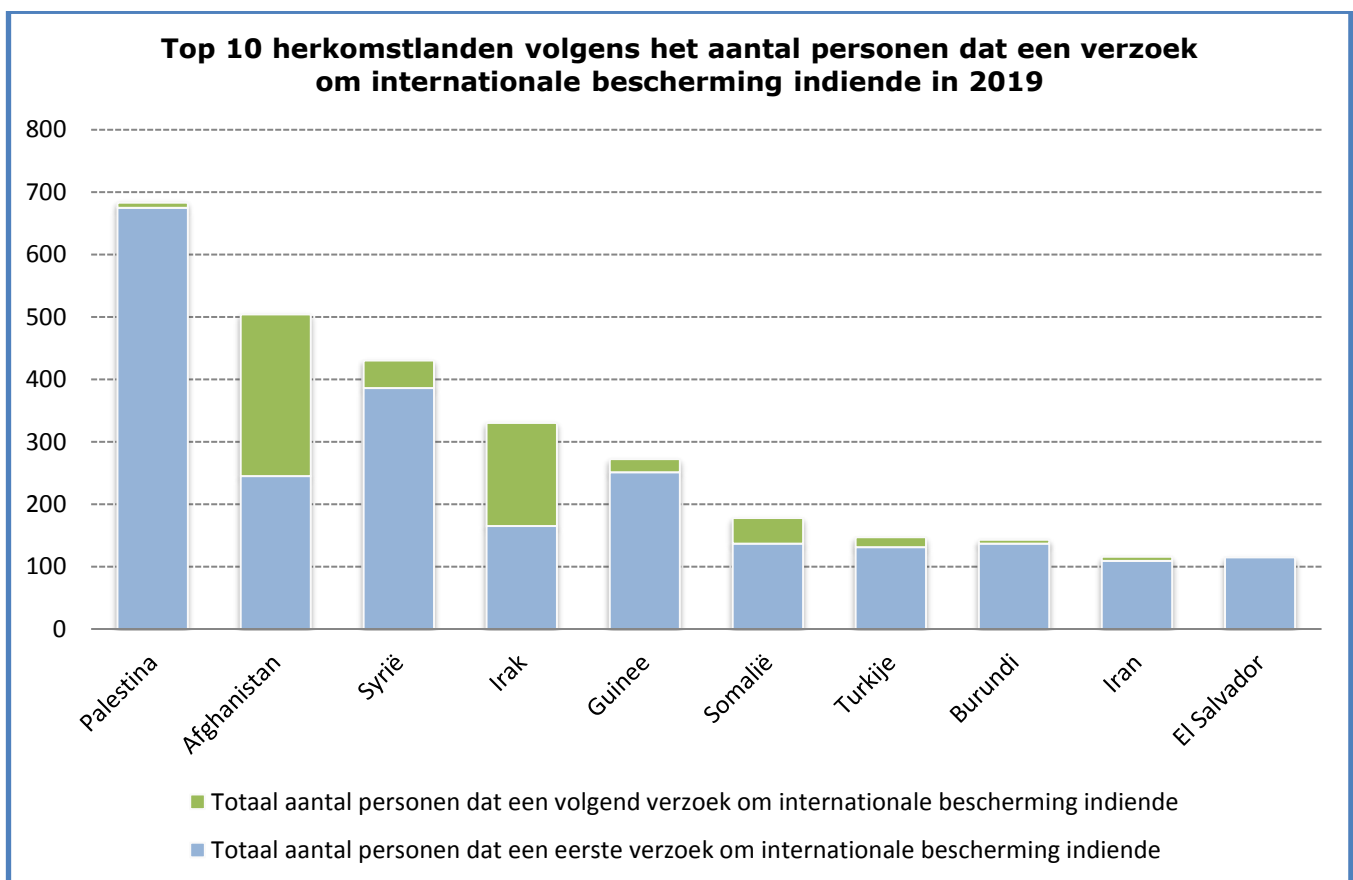


Top 10 herkomstlanden volgens het aantal personen dat een verzoek om internationale bescherming indiende in februari 2019

Land van herkomst	Totaal aantal personen dat een verzoek om internationale bescherming indiende	Totaal aantal personen dat een eerste verzoek om internationale bescherming indiende	Totaal aantal personen dat een volgend verzoek om internationale bescherming indiende
1 Palestina	257	254	3
2 Afghanistan	211	98	113
3 Syrië	208	198	10
4 Irak	135	71	64
5 Guinee	110	97	13
6 Somalië	88	64	24
7 Burundi	62	57	5
8 El Salvador	62	62	0
9 Congo (DRC)	51	40	11
10 Albanië	45	39	6
Andere landen	834	685	149
Totaal februari	2.063	1.665	398

Top 10 herkomstlanden volgens het aantal personen dat een verzoek om internationale bescherming indiende in februari 2019


Top 10 herkomstlanden volgens het aantal personen dat een verzoek om internationale bescherming indiende in 2019			
Land van herkomst	Totaal aantal personen dat een verzoek om internationale bescherming indiende	Totaal aantal personen dat een eerste verzoek om internationale bescherming indiende	Totaal aantal personen dat een volgend verzoek om internationale bescherming indiende
1 Palestina	683	675	8
2 Afghanistan	504	245	259
3 Syrië	430	386	44
4 Irak	330	165	165
5 Guinee	272	251	21
6 Somalië	178	137	41
7 Turkije	147	131	16
8 Burundi	143	137	6
9 Iran	116	109	7
10 El Salvador	115	115	0
Andere landen	1.910	1.586	324
Totaal 2019	4.828	3.937	891



II. **BESLISSINGEN** (Bron: CGVS)

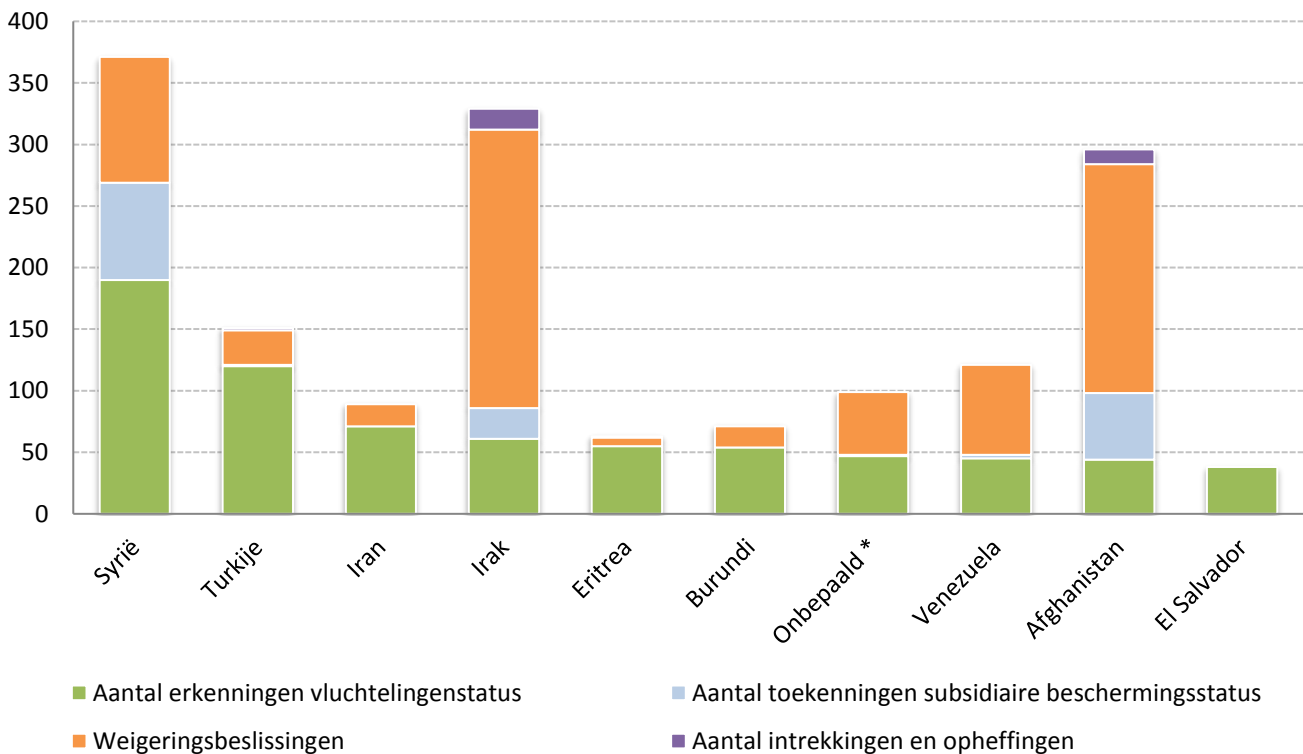
Beslissingen	Aantal personen dat een beslissing ontving												
	Jan	Feb	Maa	Apr	Mei	Jun	Jul	Aug	Sep	Okt	Nov	Dec	Tot
Tussenbeslissingen													
Aantal personen waarvoor tot verder onderzoek (grens) werd beslist + aantal personen waarvoor het volgend verzoek ontvankelijk werd beschouwd	99	91											190
Eindbeslissingen													
Aantal personen dat een beslissing tot erkenning van de vluchtelingenstatus (VS) ontving	414	556											970
Aantal personen dat een beslissing tot toekenning van de subsidiaire beschermingsstatus (SB) ontving	110	78											188
Aantal personen waarvoor het verzoek niet-ontvankelijk werd beschouwd	333	347											680
Aantal personen waarvoor het verzoek kennelijk ongegrond werd beschouwd	8	4											12
Aantal personen waarbij de vluchtelingenstatus en subsidiaire beschermingsstatus werd geweigerd	347	445											792
Aantal personen van wie het statuut werd ingetrokken of opgeheven	20	30											50
Totaal aantal personen dat een beslissing ontving over hun verzoek om internationale bescherming	1.331	1.551	0	0	0	0	0	0	0	0	0	0	2.882

Aantal beslissingen in dossiers													
Beslissingen	Jan	Feb	Maa	Apr	Mei	Jun	Jul	Aug	Sep	Okt	Nov	Dec	Tot
Tussenbeslissingen													
Verder onderzoek (grens) + ontvankelijk (volgend verzoek)	90	81											171
Eindbeslissingen													
Erkenning van de vluchtelingenstatus (VS)	334	401											735
Toekenning van de subsidiaire beschermingsstatus (SB)	86	59											145
Verzoek niet-ontvankelijk	294	281											575
Verzoek kennelijk ongegrond	5	3											8
Weigering van de vluchtelingenstatus en subsidiaire beschermingsstatus	297	364											661
Intrekkingen en opheffingen van een status	17	20											37
Totaal aantal beslissingen	1.123	1.209	0	0	0	0	0	0	0	0	0	0	2.332

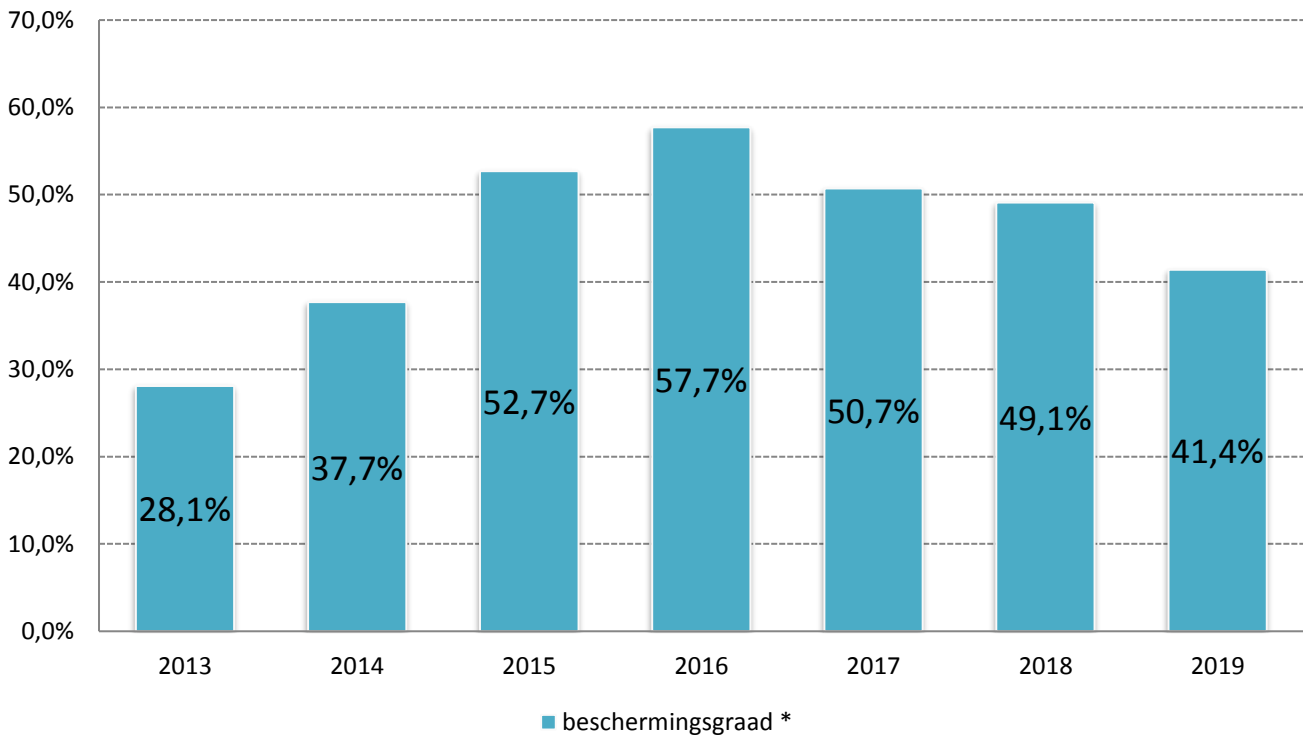
Top 10 herkomstlanden volgens het aantal personen dat een beslissing tot erkenning van de vluchtelingenstatus ontving in 2019

Land van herkomst	Aantal erkenningen vluchtelingenstatus	Aantal toekenningen subsidiaire beschermingsstatus	Aantal intrekkingen en opheffingen	Weigeringsbeslissingen	Totaal aantal eindbeslissingen *
1 Syrië	190	79	0	102	371
2 Turkije	120	1	2	28	151
3 Iran	71	0	0	18	89
4 Irak	61	25	17	226	329
5 Eritrea	55	0	1	7	63
6 Burundi	54	0	0	17	71
7 Onbepaald *	47	1	0	51	99
8 Venezuela	45	3	0	73	121
9 Afghanistan	44	54	12	186	296
10 El Salvador	38	0	0	0	38
Andere landen	245	25	18	776	1.064
Totaal 2019	970	188	50	1.484	2.692

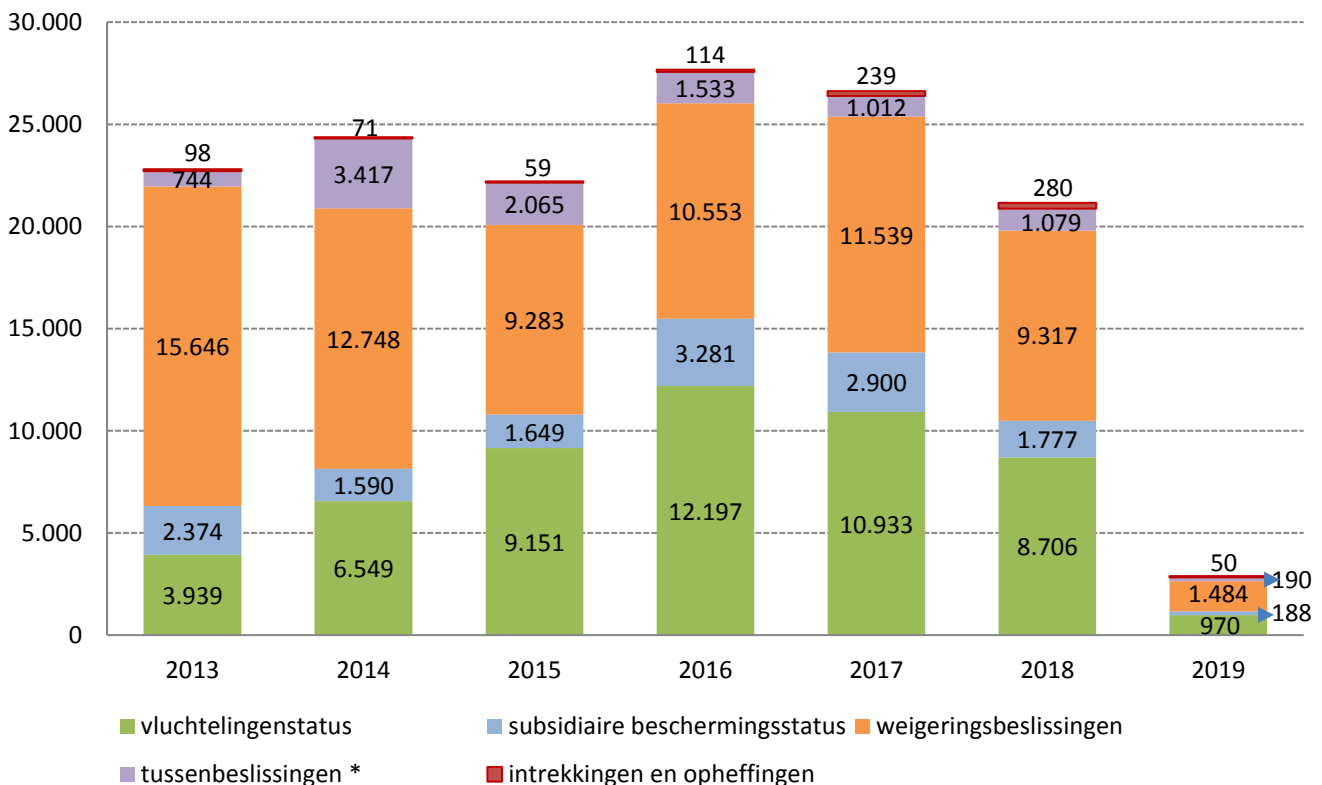
* De beslissingen ontvankelijk verzoek (volgend verzoek) & verder onderzoek (grens) vormen een soort tussenbeslissingen en worden daarom **niet** in de eindbeslissingen opgenomen.

Top 10 herkomstlanden volgens het aantal personen dat een beslissing tot erkenning van de vluchtelingenstatus ontving in 2019


*De categorie 'Onbepaald' omvat de personen waarvan de nationaliteit niet kan bepaald worden, staatlozen, ...

Evolutie van de beschermingsgraad CGVS 2013 - 2019


* De beschermingsgraad is het aandeel dossiers waarvoor het CGVS de vluchtelingenstatus of de subsidiaire beschermingsstatus verleende ten opzichte van het totaal aantal dossiers waarin een eindbeslissing werd genomen (= het totaal aantal beslissingen - tussenbeslissingen) - de intrekkingen & opheffingen.

Evolutie van het type beslissing (in personen) 2013-2019


* Tussenbeslissingen omvatten de beslissingen ontvankelijk (volgend verzoek) en verder onderzoek (grens).

III. WERKLAST (Bron: CGVS)

Eind februari 2019 bedroeg de totale werklast van het CGVS **5.961** dossiers (7.601 personen). **4.200** dossiers kunnen beschouwd worden als de normale werkvoorraad. **1.761** dossiers maken de reële achterstand uit.

