

ASIELSTATISTIEKEN DECEMBER 2019

OVERZICHT		
VERZOEKEN OM INTERNATIONALE BESCHERMING	december 2019	2019
Aantal personen dat een eerste verzoek om internationale bescherming indiende *	1.864	23.379
Aantal personen dat een volgend verzoek om internationale bescherming indiende	379	4.363
Totaal aantal personen dat een verzoek om internationale bescherming indiende	2.243	27.742
BESLISSINGEN	december 2019	2019
Tussenbeslissingen		
Aantal personen waarvoor tot verder onderzoek (grens) werd beslist + aantal personen waarvoor het volgend verzoek ontvankelijk werd beschouwd	105	1.100
Eindbeslissingen		
Aantal personen dat een beslissing tot erkenning van de vluchtelingenstatus (VS) ontving	474	5.776
Aantal personen dat een beslissing tot toekenning van de subsidiaire beschermingsstatus (SB) ontving	83	943
Aantal personen waarvoor het verzoek niet-ontvankelijk werd beschouwd	653	4.747
Aantal personen waarvoor het verzoek kennelijk ongegrond werd beschouwd	76	735
Aantal personen waarbij de vluchtelingenstatus en subsidiaire beschermingsstatus werd geweigerd	487	4.994
Aantal personen van wie het statuut werd ingetrokken of opgeheven	14	249
Totaal aantal personen dat een beslissing ontving over hun verzoek om internationale bescherming	1.892	18.544
WERKLAST	eind december	
	10.362 dossiers	

* Deze categorie bevat zowel de verzoeken ingediend aan de grens als op het grondgebied, alsook verzoeken ingediend door personen die via hervestiging (6 personen in december) naar België zijn gekomen.

Publicatiedatum: 9 januari 2020
 Contact : Gabrielle Baes

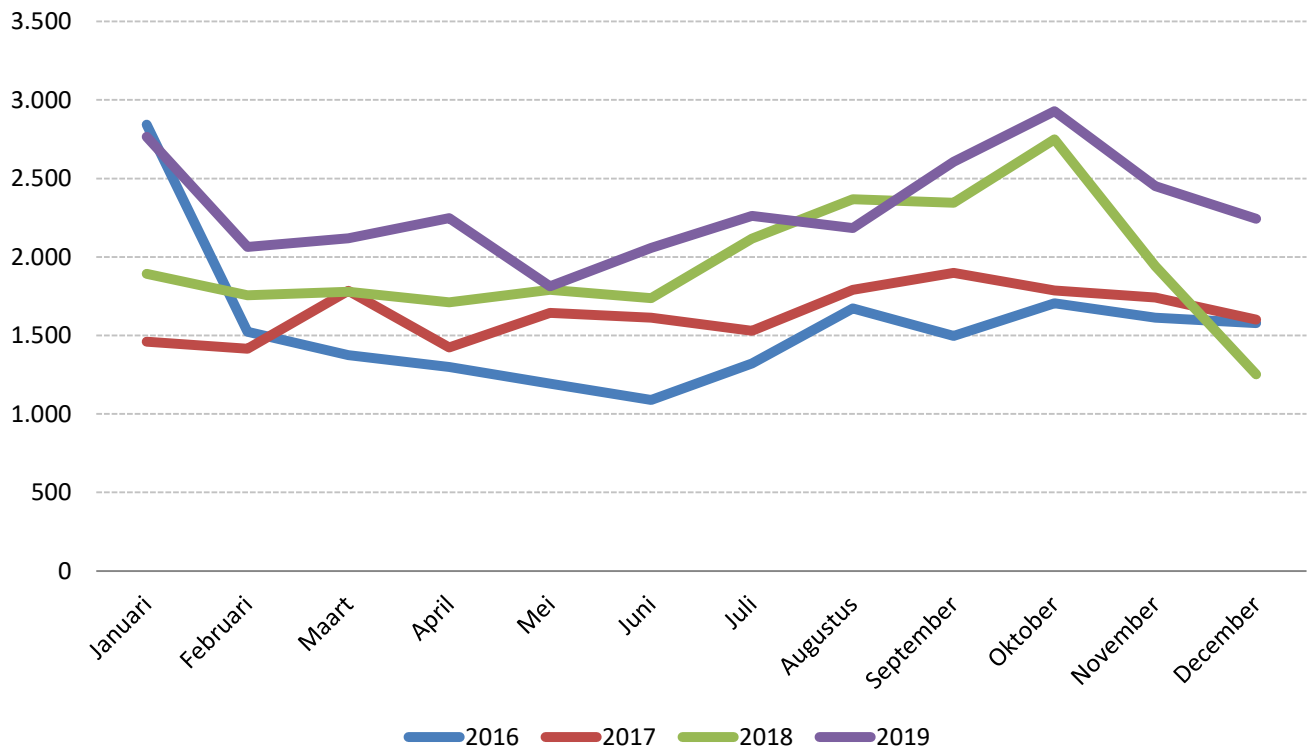
Gabrielle.Baes@ibz.fgov.be

02 205 50 56

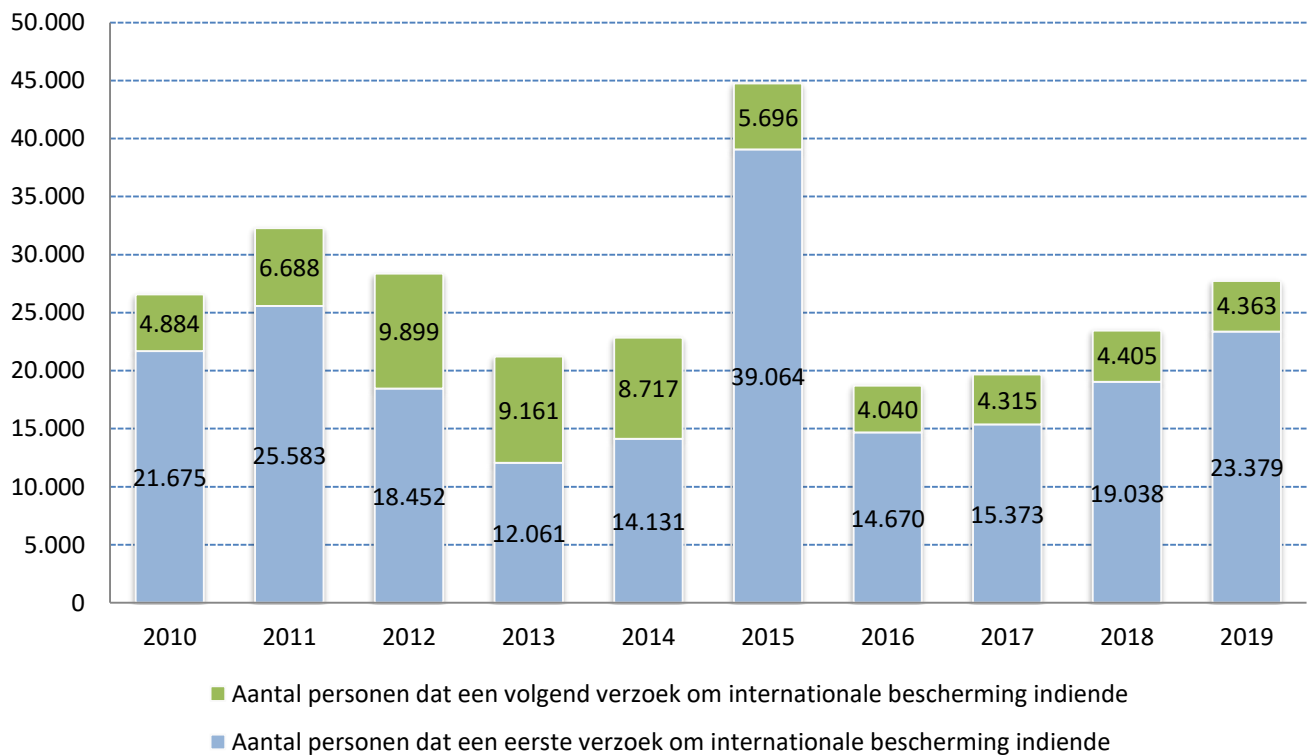
I. VERZOEK OM INTERNATIONALE BESCHERMING (Bron: DVZ)

Aantal personen dat een verzoek om internationale bescherming indiende 2016, 2017, 2018 en 2019							
	Totaal aantal personen dat een verzoek om internationale bescherming indiende 2016	Totaal aantal personen dat een eerste verzoek om internationale bescherming indiende 2016	Totaal aantal personen dat een volgend verzoek om internationale bescherming indiende 2016		Totaal aantal personen dat een verzoek om internationale bescherming indiende 2017	Totaal aantal personen dat een eerste verzoek om internationale bescherming indiende 2017	Totaal aantal personen dat een volgend verzoek om internationale bescherming indiende 2017
Januari	2.842	2.396	446	Januari	1.461	1.151	310
Februari	1.523	1.313	210	Februari	1.416	1.081	335
Maart	1.374	1.016	358	Maart	1.784	1.377	407
April	1.300	1.033	267	April	1.424	1.084	340
Mei	1.193	836	357	Mei	1.643	1.290	353
Juni	1.089	790	299	Juni	1.614	1.267	347
Juli	1.322	1.084	238	Juli	1.529	1.172	357
Augustus	1.673	1.254	419	Augustus	1.790	1.437	353
September	1.496	1.176	320	September	1.898	1.553	345
Oktober	1.705	1.330	375	Oktober	1.787	1.357	430
November	1.614	1.261	353	November	1.742	1.377	365
December	1.579	1.181	398	December	1.600	1.227	373
Totaal	18.710	14.670	4.040	Totaal	19.688	15.373	4.315
	Totaal aantal personen dat een verzoek om internationale bescherming indiende 2018	Totaal aantal personen dat een eerste verzoek om internationale bescherming indiende 2018	Totaal aantal personen dat een volgend verzoek om internationale bescherming indiende 2018		Totaal aantal personen dat een verzoek om internationale bescherming indiende 2019	Totaal aantal personen dat een eerste verzoek om internationale bescherming indiende 2019	Totaal aantal personen dat een volgend verzoek om internationale bescherming indiende 2019
Januari	1.893	1.458	435	Januari	2.765	2.272	493
Februari	1.757	1.369	388	Februari	2.063	1.665	398
Maart	1.779	1.344	435	Maart	2.118	1.755	363
April	1.711	1.323	388	April	2.247	1.878	369
Mei	1.791	1.320	471	Mei	1.813	1.502	311
Juni	1.737	1.352	385	Juni	2.058	1.772	286
Juli	2.117	1.812	305	Juli	2.262	1.937	325
Augustus	2.368	1.943	425	Augustus	2.185	1.945	240
September	2.345	2.004	341	September	2.607	2.234	373
Oktober	2.750	2.360	390	Oktober	2.929	2.483	446
November	1.942	1.672	270	November	2.452	2.072	380
December	1.253	1.081	172	December	2.243	1.864	379
Totaal	23.443	19.038	4.405	Totaal	27.742	23.379	4.363

Maandelijkse evolutie van het aantal personen dat een verzoek om internationale bescherming indiende in 2016-2017-2018-2019

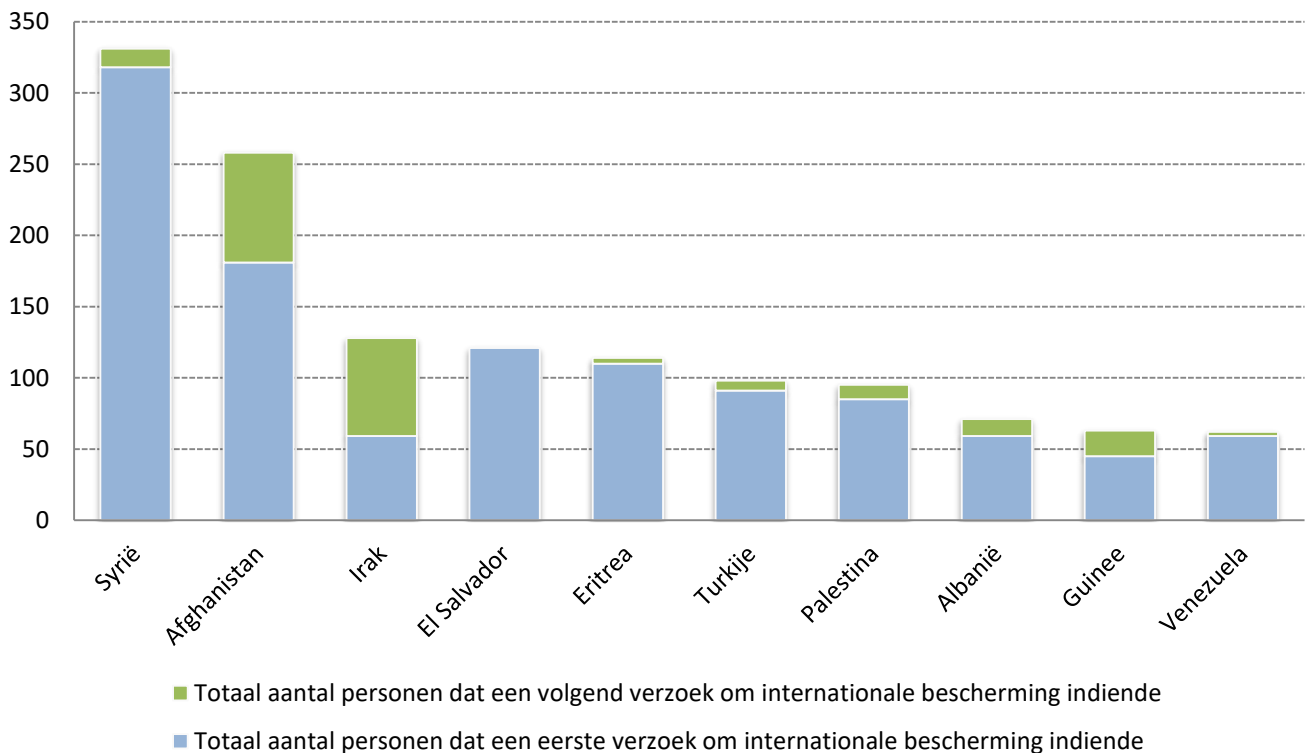


Evolutie aantal personen dat een verzoek om internationale bescherming indiende 2010-2019

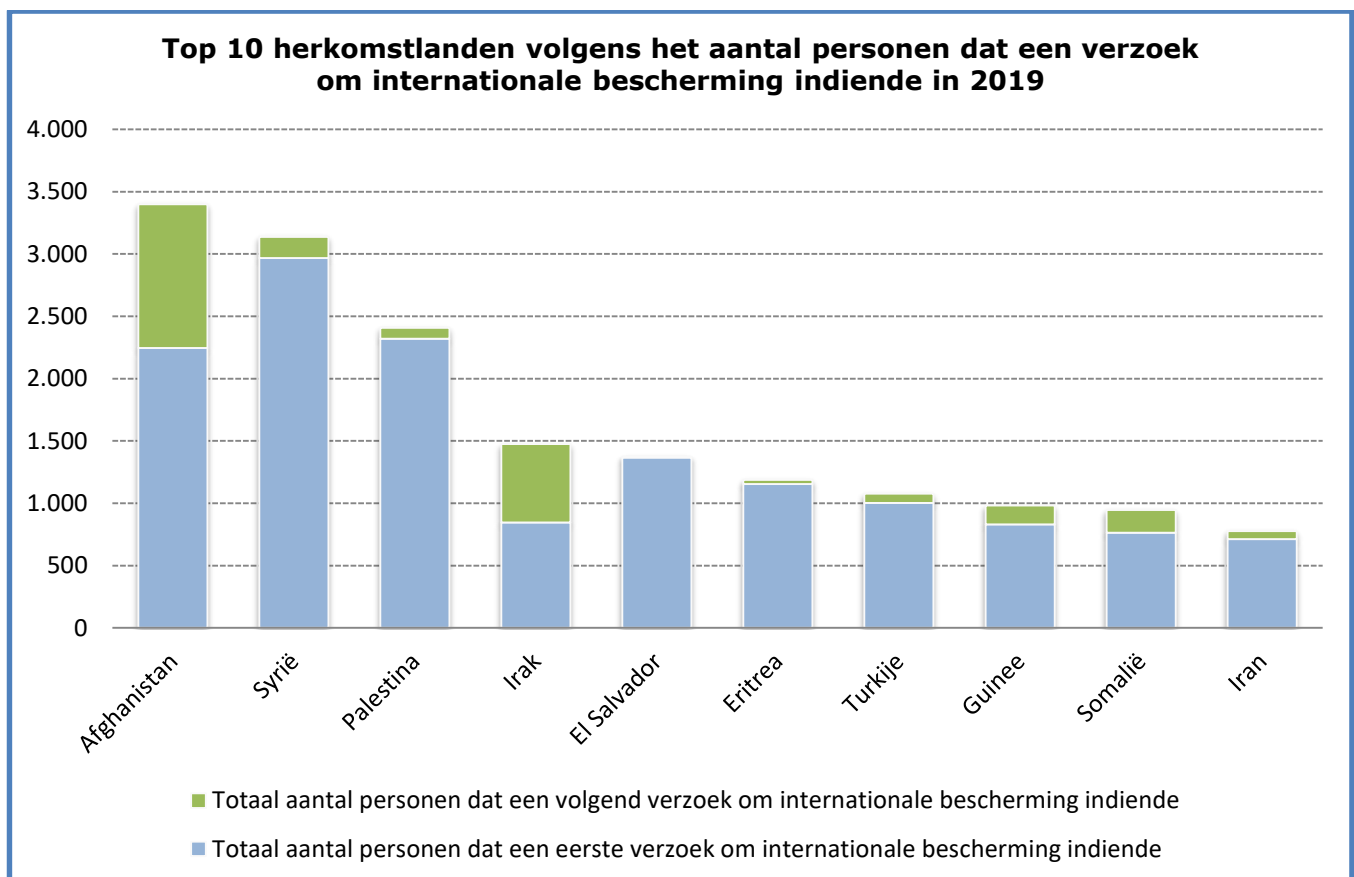


Top 10 herkomstlanden volgens het aantal personen dat een verzoek om internationale bescherming indiende in december 2019

Land van herkomst	Totaal aantal personen dat een verzoek om internationale bescherming indiende	Totaal aantal personen dat een eerste verzoek om internationale bescherming indiende	Totaal aantal personen dat een volgend verzoek om internationale bescherming indiende
1 Syrië	331	318	13
2 Afghanistan	258	181	77
3 Irak	128	59	69
4 El Salvador	121	121	0
5 Eritrea	114	110	4
6 Turkije	98	91	7
7 Palestina	95	85	10
8 Albanië	71	59	12
9 Guinee	63	45	18
10 Venezuela	62	59	3
Andere landen	902	736	166
Totaal december	2.243	1.864	379

Top 10 herkomstlanden volgens het aantal personen dat een verzoek om internationale bescherming indiende in december 2019


Top 10 herkomstlanden volgens het aantal personen dat een verzoek om internationale bescherming indiende in 2019			
Land van herkomst	Totaal aantal personen dat een verzoek om internationale bescherming indiende	Totaal aantal personen dat een eerste verzoek om internationale bescherming indiende	Totaal aantal personen dat een volgend verzoek om internationale bescherming indiende
1 Afghanistan	3.400	2.246	1.154
2 Syrië	3.138	2.967	171
3 Palestina	2.407	2.321	86
4 Irak	1.475	846	629
5 El Salvador	1.369	1.366	3
6 Eritrea	1.187	1.154	33
7 Turkije	1.077	1.001	76
8 Guinee	983	829	154
9 Somalië	945	764	181
10 Iran	776	711	65
Andere landen	10.985	9.174	1.811
Totaal 2019	27.742	23.379	4.363



II. **BESLISSINGEN** (Bron: CGVS)

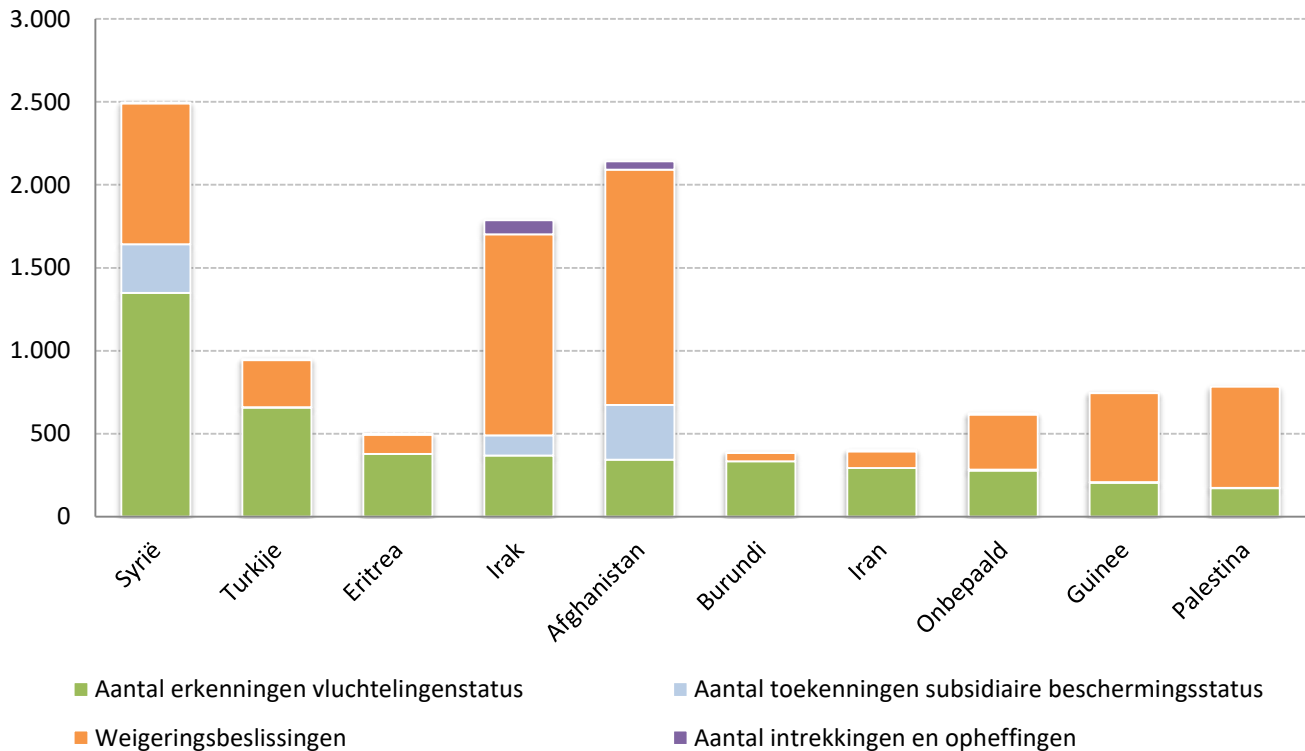
Aantal personen dat een beslissing ontving													
Beslissingen	Jan	Feb	Maa	Apr	Mei	Jun	Jul	Aug	Sep	Okt	Nov	Dec	Tot
Tussenbeslissingen													
Aantal personen waarvoor tot verder onderzoek (grens) werd beslist + aantal personen waarvoor het volgend verzoek ontvankelijk werd beschouwd	101	98	89	90	63	102	81	94	80	109	88	105	1.100
Eindbeslissingen													
Aantal personen dat een beslissing tot erkenning van de vluchtelingenstatus (VS) ontving	420	560	611	449	585	426	589	300	369	548	445	474	5.776
Aantal personen dat een beslissing tot toekenning van de subsidiaire beschermingsstatus (SB) ontving	110	78	75	89	74	68	79	54	73	103	57	83	943
Aantal personen waarvoor het verzoek niet-ontvankelijk werd beschouwd	334	347	320	230	253	310	293	375	372	634	626	653	4.747
Aantal personen waarvoor het verzoek kennelijk ongegrond werd beschouwd	8	4	66	55	79	57	52	48	83	103	104	76	735
Aantal personen waarbij de vluchtelingenstatus en subsidiaire beschermingsstatus werd geweigerd	344	446	492	406	404	411	442	273	367	497	425	487	4.994
Aantal personen van wie het statuut werd ingetrokken of opgeheven	20	24	25	12	26	28	13	18	16	29	24	14	249
Totaal aantal personen dat een beslissing ontving over hun verzoek om internationale bescherming	1.337	1.557	1.678	1.331	1.484	1.402	1.549	1.162	1.360	2.023	1.769	1.892	18.544

Aantal beslissingen in dossiers													
Beslissingen	Jan	Feb	Maa	Apr	Mei	Jun	Jul	Aug	Sep	Okt	Nov	Dec	Tot
Tussenbeslissingen													
Verder onderzoek (grens) + ontvankelijk (volgend verzoek)	90	81	75	70	54	87	75	66	57	94	76	97	922
Eindbeslissingen													
Erkenning van de vluchtelingenstatus (VS)	334	401	445	363	418	332	414	237	304	412	346	344	4.350
Toekenning van de subsidiaire beschermingsstatus (SB)	86	59	67	66	65	58	63	44	60	74	51	74	767
Verzoek niet-ontvankelijk	294	281	286	211	216	277	253	319	307	532	510	509	3.995
Verzoek kennelijk ongegrond	5	3	52	40	51	45	39	34	62	76	71	54	532
Weigering van de vluchtelingenstatus en subsidiaire beschermingsstatus	298	365	409	336	344	339	364	229	312	417	380	428	4.221
Intrekkingen en opheffingen van een status	17	20	21	12	23	20	13	18	16	26	23	13	222
Totaal aantal beslissingen	1.124	1.210	1.355	1.098	1.171	1.158	1.221	947	1.118	1.631	1.457	1.519	15.009

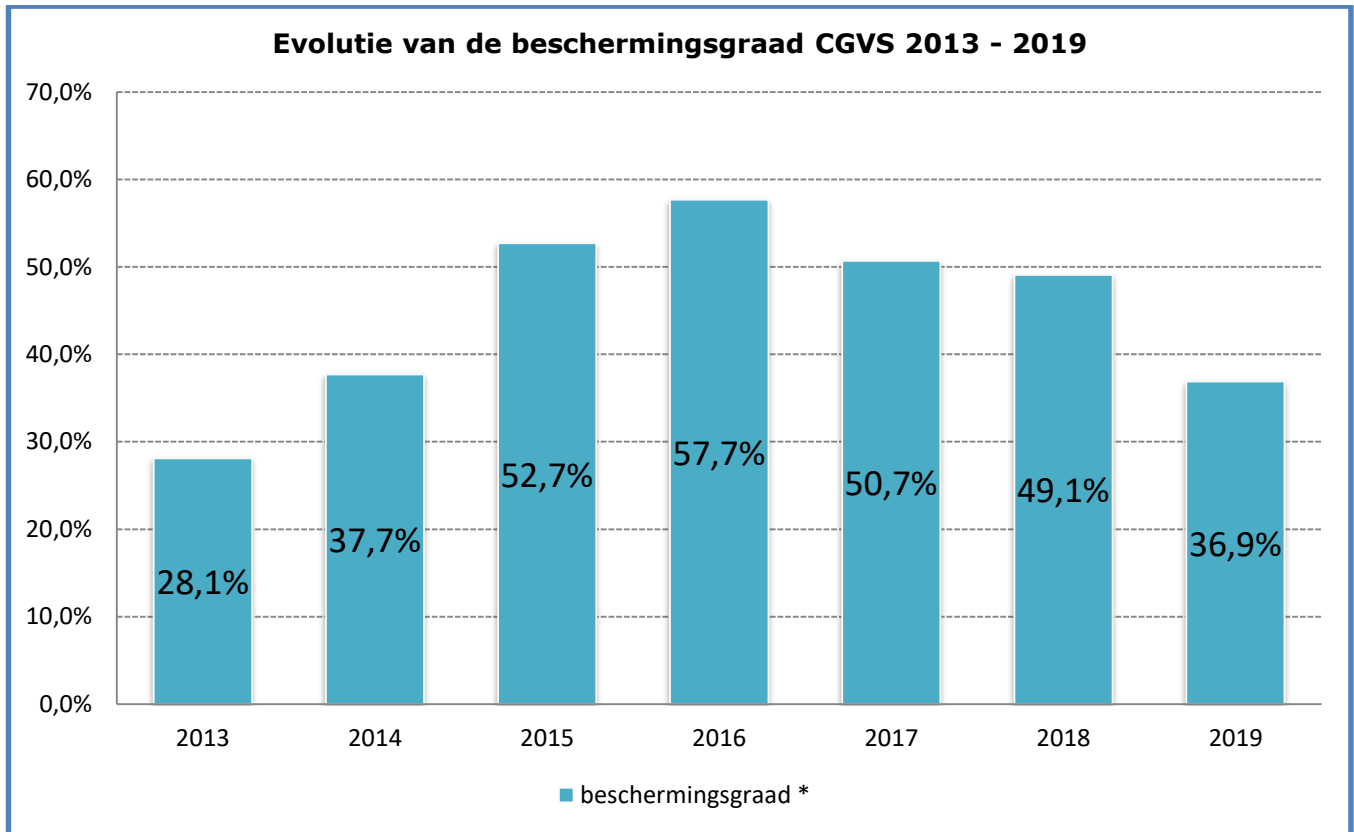
Top 10 herkomstlanden volgens het aantal personen dat een beslissing tot erkenning van de vluchtelingenstatus ontving in 2019

Land van herkomst	Aantal erkenningen vluchtelingenstatus	Aantal toekenningen subsidiaire beschermingsstatus	Aantal intrekkingen en opheffingen	Weigeringsbeslissingen	Totaal aantal eindbeslissingen *
1 Syrië	1.348	293	5	850	2.496
2 Turkije	658	2	6	284	950
3 Eritrea	379	0	3	115	497
4 Irak	368	123	84	1.211	1.786
5 Afghanistan	343	331	51	1.417	2.142
6 Burundi	333	0	3	51	387
7 Iran	294	0	7	100	401
8 Onbepaald	278	6	8	332	624
9 Guinee	204	4	2	537	747
10 Palestina	172	1	0	610	783
Andere landen	1.399	183	80	4.969	6.631
Totaal 2019	5.776	943	249	10.476	17.444

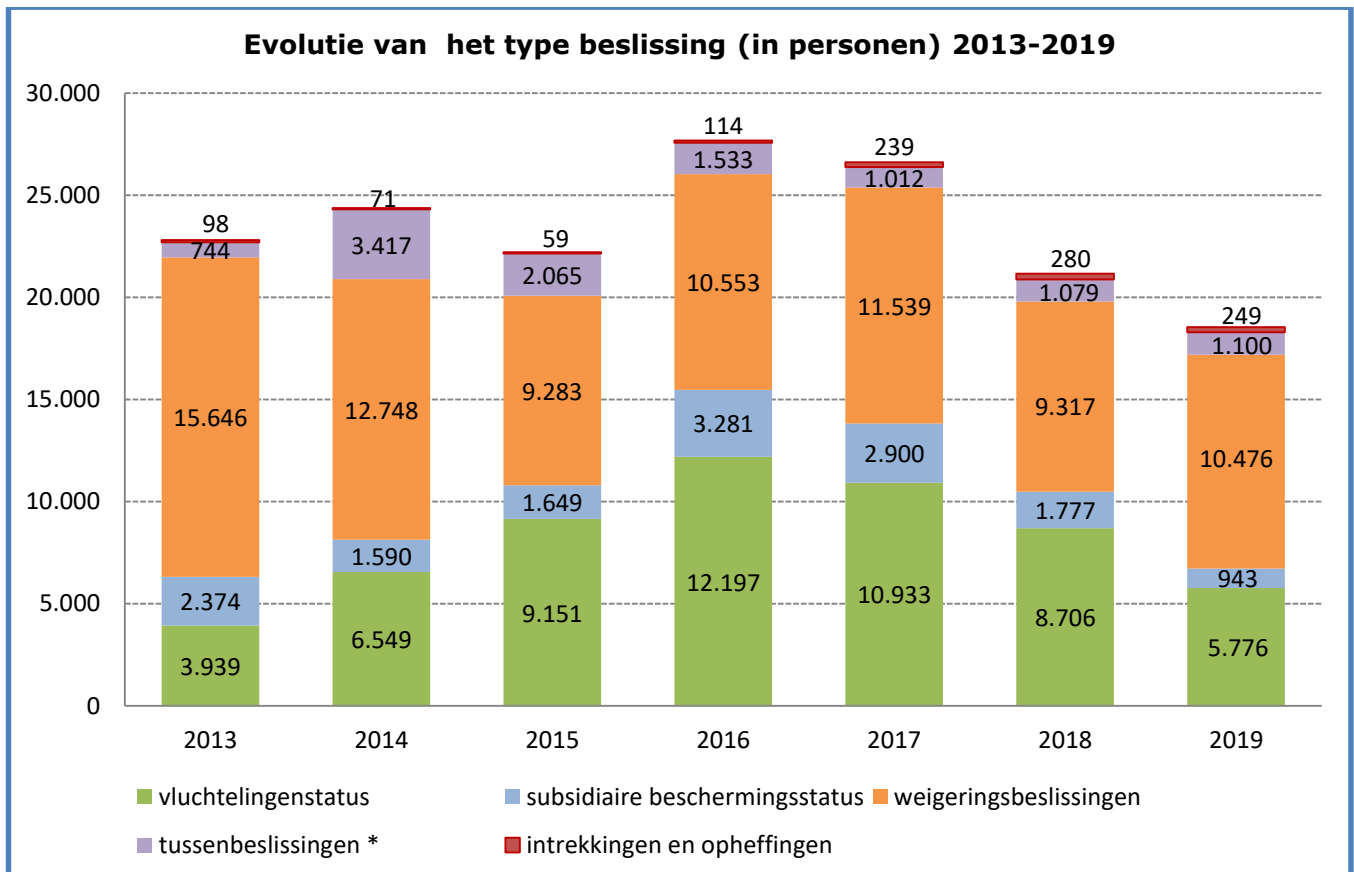
* De beslissingen ontvankelijk verzoek (volgend verzoek) & verder onderzoek (grens) vormen een soort tussenbeslissingen en worden daarom **niet** in de eindbeslissingen opgenomen.

Top 10 herkomstlanden volgens het aantal personen dat een beslissing tot erkenning van de vluchtelingenstatus ontving in 2019


De categorie 'Onbepaald' omvat de personen waarvan de nationaliteit niet kan bepaald worden, staatlozen, ...



* De beschermingsgraad is het aandeel dossiers waarvoor het CGVS de vluchtelingenstatus of de subsidiaire beschermingsstatus verleende ten opzichte van het totaal aantal dossiers waarin een eindbeslissing werd genomen (= het totaal aantal beslissingen – tussenbeslissingen) – de intrekkingen & opheffingen.



* Tussenbeslissingen omvatten de beslissingen ontvankelijk (volgend verzoek) en verder onderzoek (grens).

III. WERKLAST (Bron: CGVS)

Eind december 2019 bedroeg de totale werklast **10.362** dossiers (13.089 personen). Gelet op de huidige instroom kunnen **4.200** dossiers als een normale werklast worden beschouwd. **6.162** dossiers maken de reële achterstand uit.

