

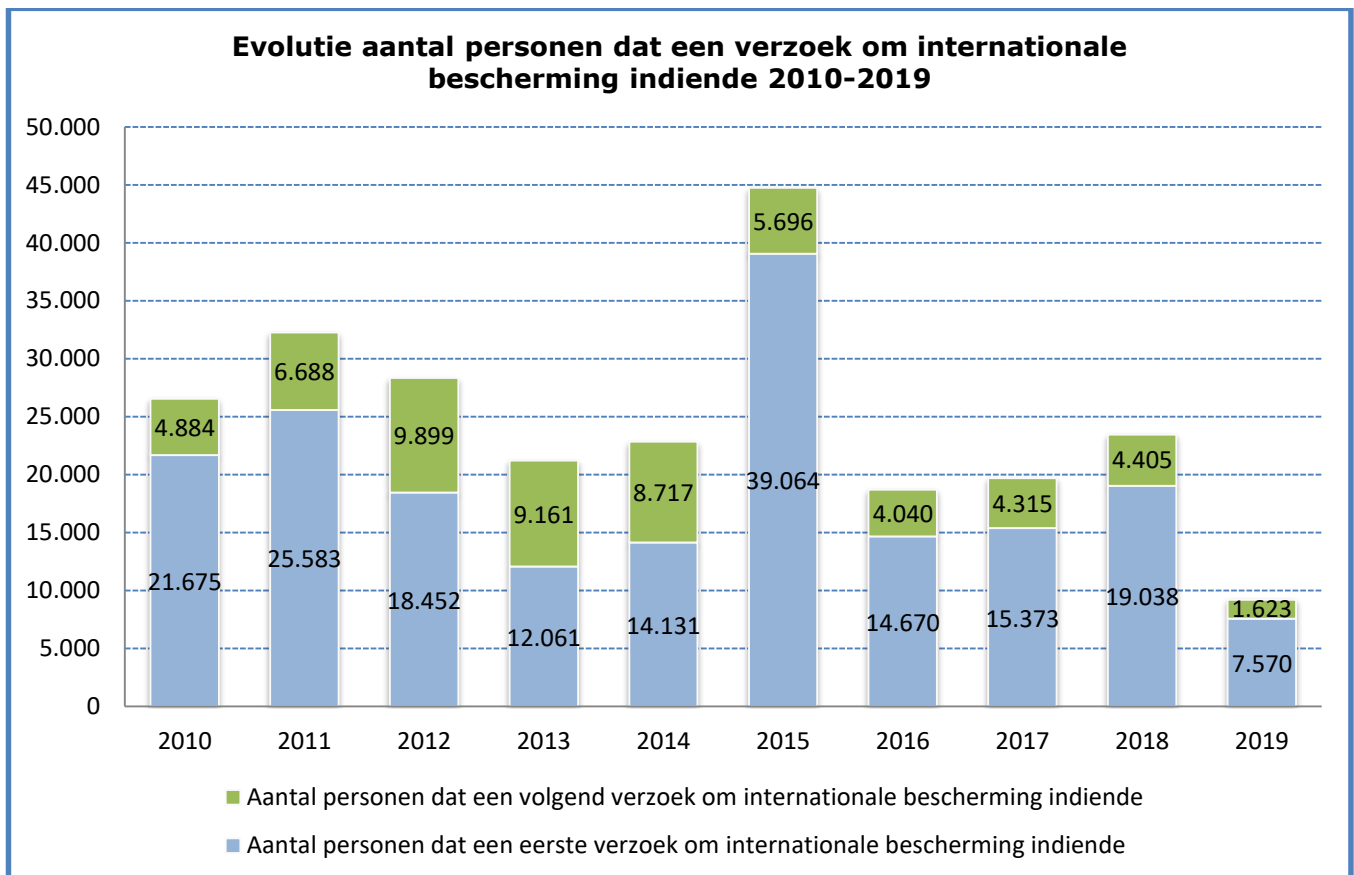
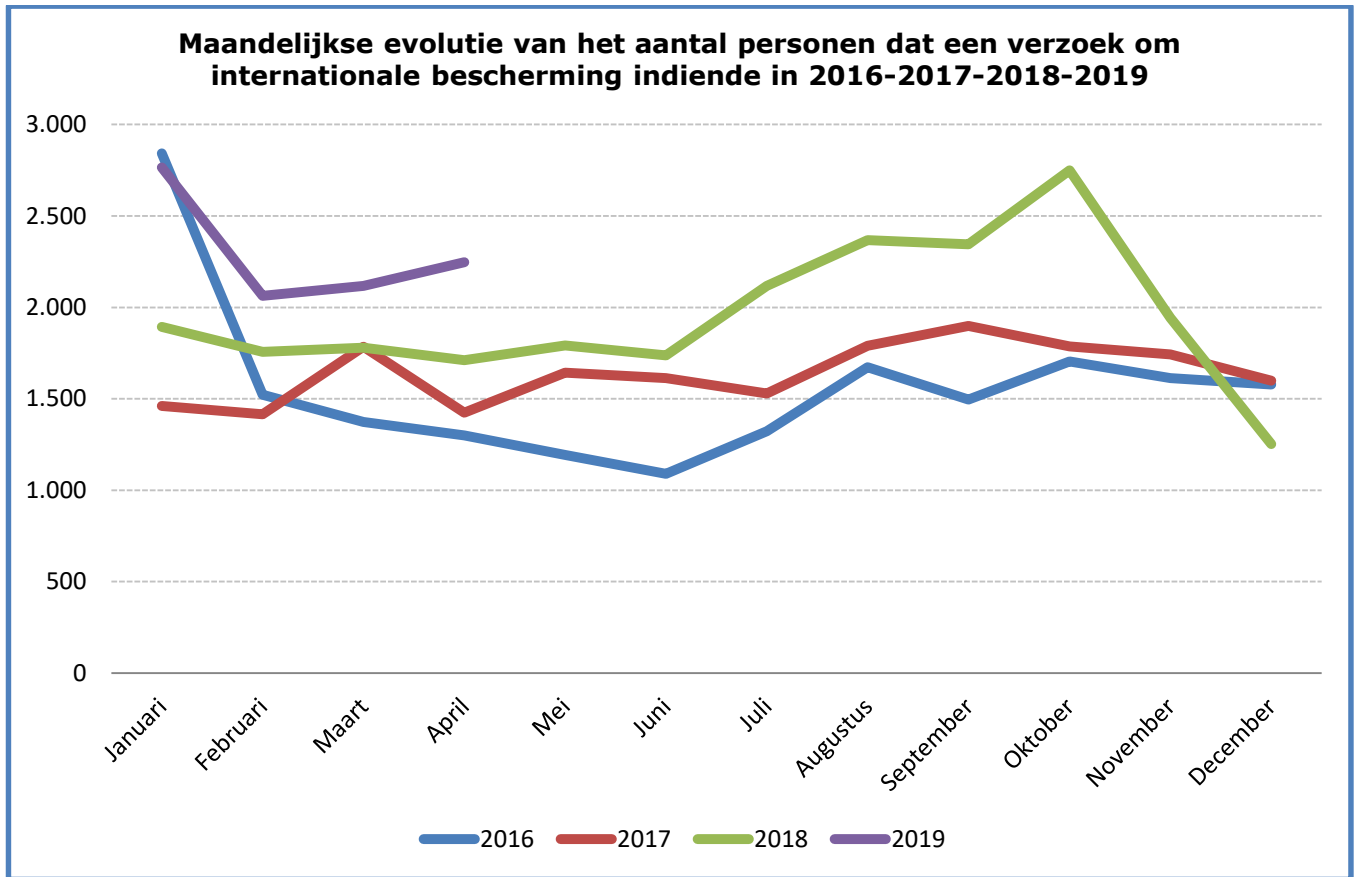
ASIELSTATISTIEKEN APRIL 2019

OVERZICHT		
VERZOEKEN OM INTERNATIONALE BESCHERMING	april 2019	2019
Aantal personen dat een eerste verzoek om internationale bescherming indiende *	1.878	7.570
Aantal personen dat een volgend verzoek om internationale bescherming indiende	369	1.623
Totaal aantal personen dat een verzoek om internationale bescherming indiende	2.247	9.193
BESLISSINGEN	april 2019	2019
Tussenbeslissingen		
Aantal personen waarvoor tot verder onderzoek (grens) werd beslist + aantal personen waarvoor het volgend verzoek ontvankelijk werd beschouwd	89	373
Eindbeslissingen		
Aantal personen dat een beslissing tot erkenning van de vluchtelingenstatus (VS) ontving	444	2.019
Aantal personen dat een beslissing tot toekenning van de subsidiaire beschermingsstatus (SB) ontving	89	352
Aantal personen waarvoor het verzoek niet-ontvankelijk werd beschouwd	230	1.230
Aantal personen waarvoor het verzoek kennelijk ongegrond werd beschouwd	55	133
Aantal personen waarbij de vluchtelingenstatus en subsidiaire beschermingsstatus werd geweigerd	403	1.689
Aantal personen van wie het statuut werd ingetrokken of opgeheven	12	87
Totaal aantal personen dat een beslissing ontving over hun verzoek om internationale bescherming	1.322	5.883
WERKLAST	eind april	
	6.396 dossiers	

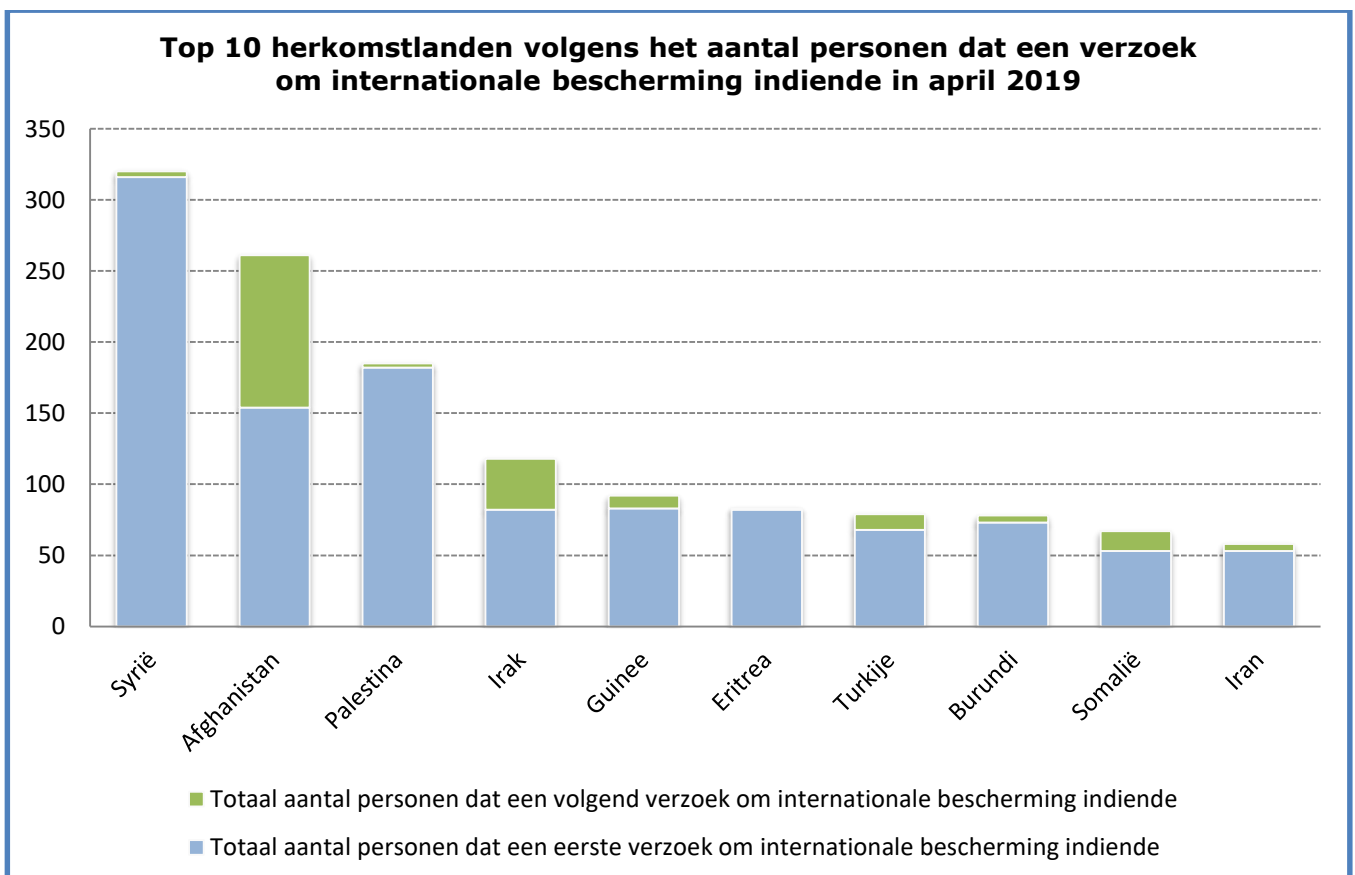
* Deze categorie bevat zowel de verzoeken ingediend aan de grens als op het grondgebied, alsook verzoeken ingediend door personen die via hervestiging (91 personen in april) naar België zijn gekomen.

I. VERZOEK OM INTERNATIONALE BESCHERMING (Bron: DVZ)

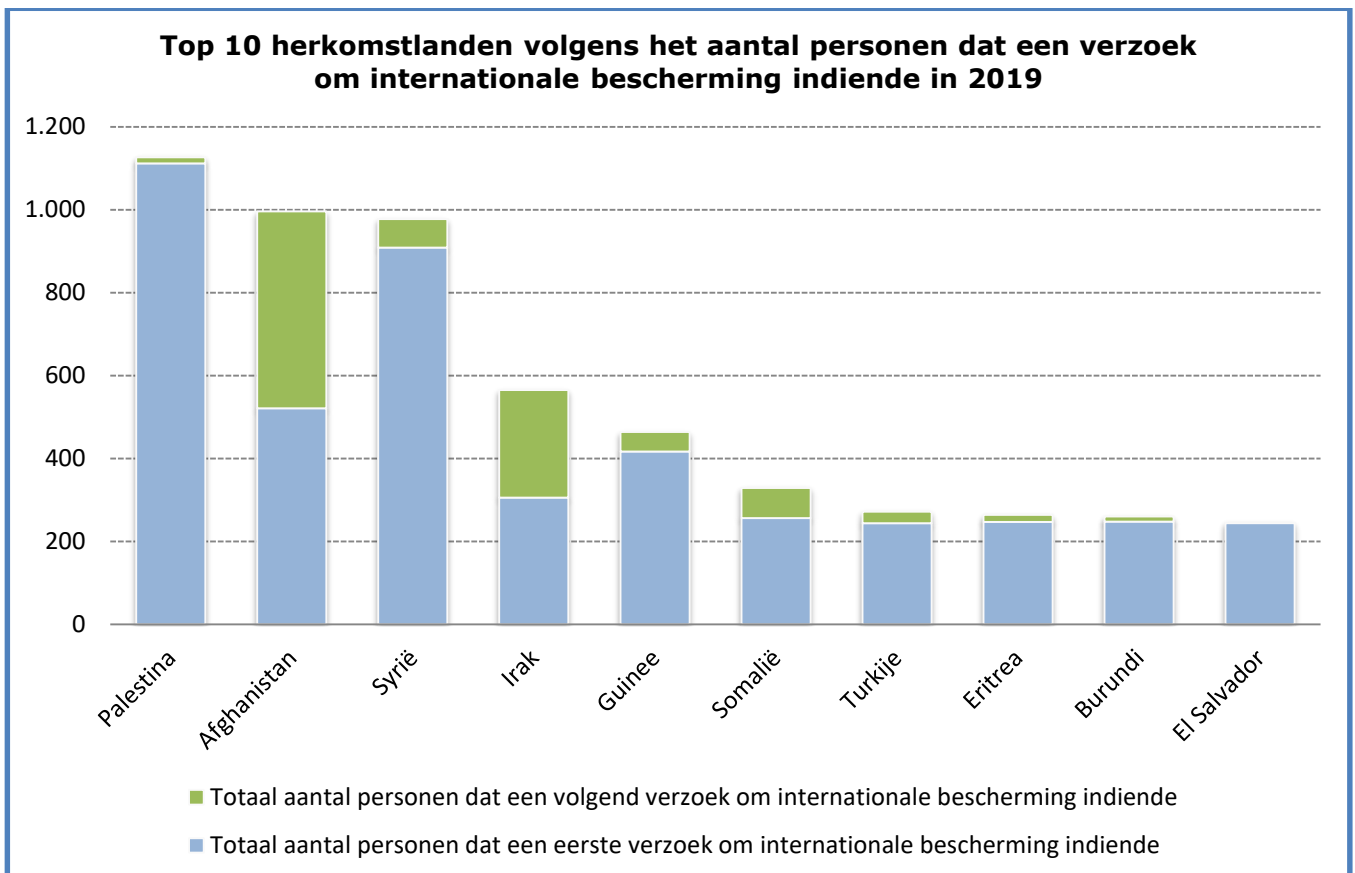
Aantal personen dat een verzoek om internationale bescherming indiende 2016,2017,2018 en 2019																	
Totaal aantal personen dat een verzoek om internationale bescherming indiende 2016			Totaal aantal personen dat een eerste verzoek om internationale bescherming indiende 2016			Totaal aantal personen dat een volgend verzoek om internationale bescherming indiende 2016			Totaal aantal personen dat een verzoek om internationale bescherming indiende 2017			Totaal aantal personen dat een eerste verzoek om internationale bescherming indiende 2017			Totaal aantal personen dat een volgend verzoek om internationale bescherming indiende 2017		
Januari	2.842	2.396	446	Januari	1.461	1.151	310										
Februari	1.523	1.313	210	Februari	1.416	1.081	335										
Maart	1.374	1.016	358	Maart	1.784	1.377	407										
April	1.300	1.033	267	April	1.424	1.084	340										
Mei	1.193	836	357	Mei	1.643	1.290	353										
Juni	1.089	790	299	Juni	1.614	1.267	347										
Juli	1.322	1.084	238	Juli	1.529	1.172	357										
Augustus	1.673	1.254	419	Augustus	1.790	1.437	353										
September	1.496	1.176	320	September	1.898	1.553	345										
Oktober	1.705	1.330	375	Oktober	1.787	1.357	430										
November	1.614	1.261	353	November	1.742	1.377	365										
December	1.579	1.181	398	December	1.600	1.227	373										
Totaal	18.710	14.670	4.040	Totaal	19.688	15.373	4.315										
Totaal aantal personen dat een verzoek om internationale bescherming indiende 2018			Totaal aantal personen dat een eerste verzoek om internationale bescherming indiende 2018			Totaal aantal personen dat een volgend verzoek om internationale bescherming indiende 2018			Totaal aantal personen dat een verzoek om internationale bescherming indiende 2019			Totaal aantal personen dat een eerste verzoek om internationale bescherming indiende 2019			Totaal aantal personen dat een volgend verzoek om internationale bescherming indiende 2019		
Januari	1.893	1.458	435	Januari	2.765	2.272	493										
Februari	1.757	1.369	388	Februari	2.063	1.665	398										
Maart	1.779	1.344	435	Maart	2.118	1.755	363										
April	1.711	1.323	388	April	2.247	1.878	369										
Mei	1.791	1.320	471	Mei													
Juni	1.737	1.352	385	Juni													
Juli	2.117	1.812	305	Juli													
Augustus	2.368	1.943	425	Augustus													
September	2.345	2.004	341	September													
Oktober	2.750	2.360	390	Oktober													
November	1.942	1.672	270	November													
December	1.253	1.081	172	December													
Totaal	23.443	19.038	4.405	Totaal	9.193	7.570	1.623										



Top 10 herkomstlanden volgens het aantal personen dat een verzoek om internationale bescherming indiende in april 2019			
Land van herkomst	Totaal aantal personen dat een verzoek om internationale bescherming indiende	Totaal aantal personen dat een eerste verzoek om internationale bescherming indiende	Totaal aantal personen dat een volgend verzoek om internationale bescherming indiende
1 Syrië	320	316	4
2 Afghanistan	261	154	107
3 Palestina	185	182	3
4 Irak	118	82	36
5 Guinee	92	83	9
6 Eritrea	83	82	1
7 Turkije	79	68	11
8 Burundi	78	73	5
9 Somalië	67	53	14
10 Iran	58	53	5
Andere landen	906	732	174
Totaal april	2.247	1.878	369



Top 10 herkomstlanden volgens het aantal personen dat een verzoek om internationale bescherming indiende in 2019			
Land van herkomst	Totaal aantal personen dat een verzoek om internationale bescherming indiende	Totaal aantal personen dat een eerste verzoek om internationale bescherming indiende	Totaal aantal personen dat een volgend verzoek om internationale bescherming indiende
1 Palestina	1.126	1.112	14
2 Afghanistan	996	521	475
3 Syrië	977	909	68
4 Irak	565	306	259
5 Guinee	464	417	47
6 Somalië	329	256	73
7 Turkije	272	244	28
8 Eritrea	264	247	17
9 Burundi	260	248	12
10 El Salvador	244	244	0
Andere landen	3.696	3.066	630
Totaal 2019	9.193	7.570	1.623



II. **BESLISSINGEN** (Bron: CGVS)

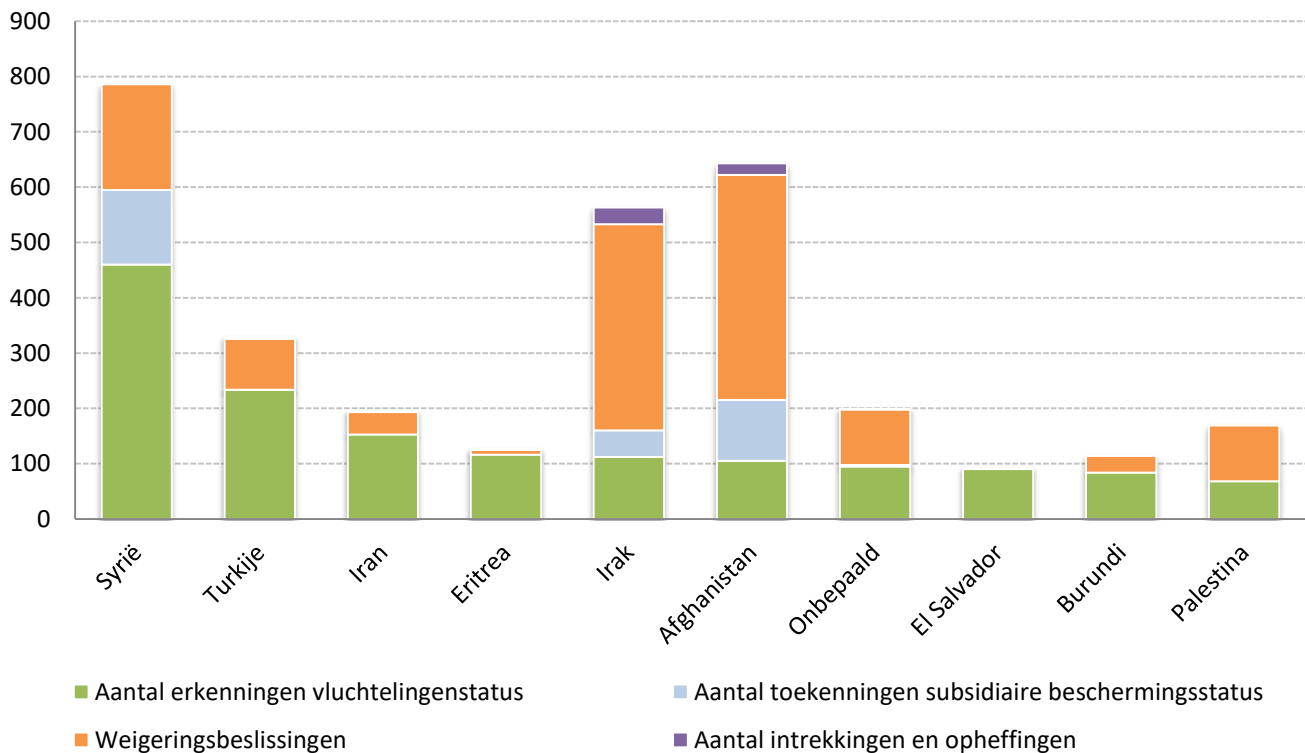
Aantal personen dat een beslissing ontving													
Beslissingen	Jan	Feb	Maa	Apr	Mei	Jun	Jul	Aug	Sep	Okt	Nov	Dec	Tot
Tussenbeslissingen													
Aantal personen waarvoor tot verder onderzoek (grens) werd beslist + aantal personen waarvoor het volgend verzoek ontvankelijk werd beschouwd	99	98	87	89									373
Eindbeslissingen													
Aantal personen dat een beslissing tot erkenning van de vluchtelingenstatus (VS) ontving	417	556	602	444									2.019
Aantal personen dat een beslissing tot toekenning van de subsidiaire beschermingsstatus (SB) ontving	110	78	75	89									352
Aantal personen waarvoor het verzoek niet-ontvankelijk werd beschouwd	333	347	320	230									1.230
Aantal personen waarvoor het verzoek kennelijk ongegrond werd beschouwd	8	4	66	55									133
Aantal personen waarbij de vluchtelingenstatus en subsidiaire beschermingsstatus werd geweigerd	348	446	492	403									1.689
Aantal personen van wie het statuut werd ingetrokken of opgeheven	20	30	25	12									87
Totaal aantal personen dat een beslissing ontving over hun verzoek om internationale bescherming	1.335	1.559	1.667	1.322	0	0	0	0	0	0	0	0	5.883

Beslissingen	Aantal beslissingen in dossiers												
	Jan	Feb	Maa	Apr	Mei	Jun	Jul	Aug	Sep	Okt	Nov	Dec	Tot
Tussenbeslissingen													
Verder onderzoek (grens) + ontvankelijk (volgend verzoek)	90	81	75	70									316
Eindbeslissingen													
Erkenning van de vluchtelingenstatus (VS)	334	401	445	363									1.543
Toekenning van de subsidiaire beschermingsstatus (SB)	86	59	67	66									278
Verzoek niet-ontvankelijk	294	281	286	211									1.072
Verzoek kennelijk ongegrond	5	3	52	40									100
Weigering van de vluchtelingenstatus en subsidiaire beschermingsstatus	298	365	409	336									1.408
Intrekkingen en opheffingen van een status	17	20	21	12									70
Totaal aantal beslissingen	1.124	1.210	1.355	1.098	0	0	0	0	0	0	0	0	4.787

Top 10 herkomstlanden volgens het aantal personen dat een beslissing tot erkenning van de vluchtelingenstatus ontving in 2019

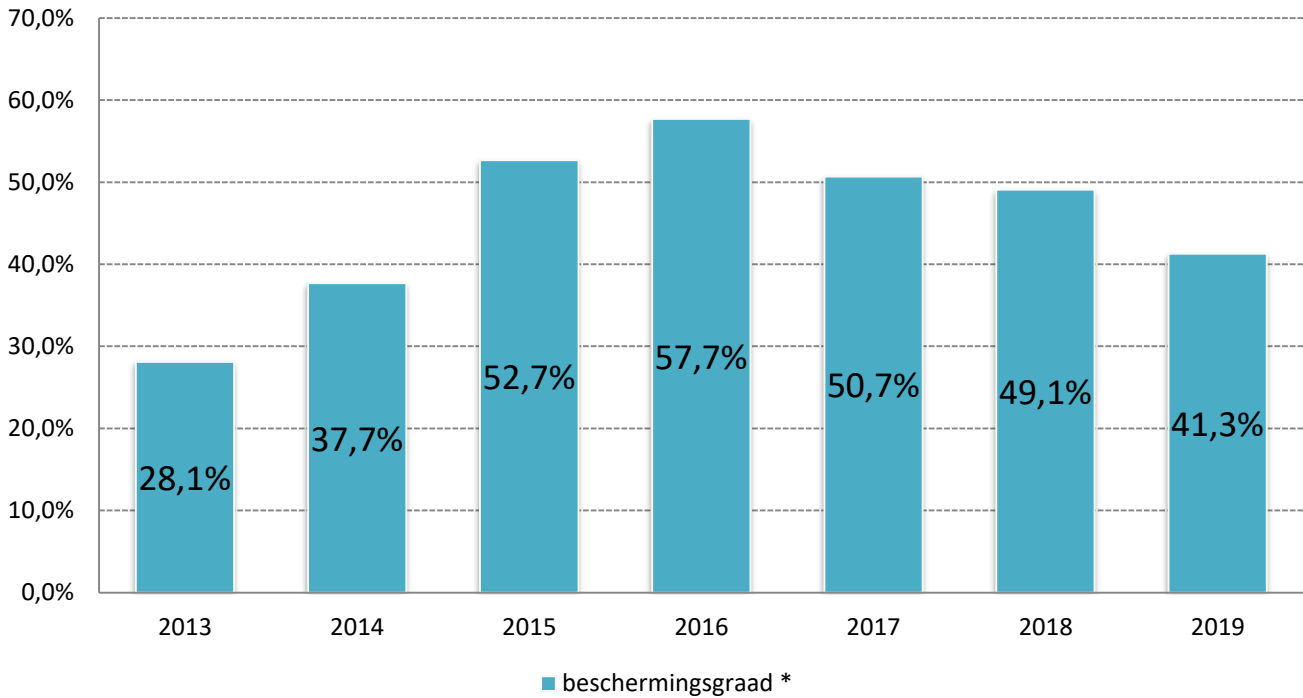
Land van herkomst	Aantal erkenningen vluchtelingenstatus	Aantal toekenningen subsidiaire beschermingsstatus	Aantal intrekkingen en opheffingen	Weigeringsbeslissingen	Totaal aantal eindbeslissingen *
1 Syrië	460	135	0	191	786
2 Turkije	233	1	3	92	329
3 Iran	153	0	3	40	196
4 Eritrea	116	0	2	9	127
5 Irak	112	48	30	373	563
6 Afghanistan	105	110	21	407	643
7 Onbepaald	95	3	1	100	199
8 El Salvador	90	0	0	2	92
9 Burundi	84	0	0	30	114
10 Palestina	68	0	0	101	169
Andere landen	503	55	27	1.707	2.292
Totaal 2019	2.019	352	87	3.052	5.510

* De beslissingen ontvankelijk verzoek (volgend verzoek) & verder onderzoek (grens) vormen een soort tussenbeslissingen en worden daarom **niet** in de eindbeslissingen opgenomen.

Top 10 herkomstlanden volgens het aantal personen dat een beslissing tot erkenning van de vluchtelingenstatus ontving in 2019


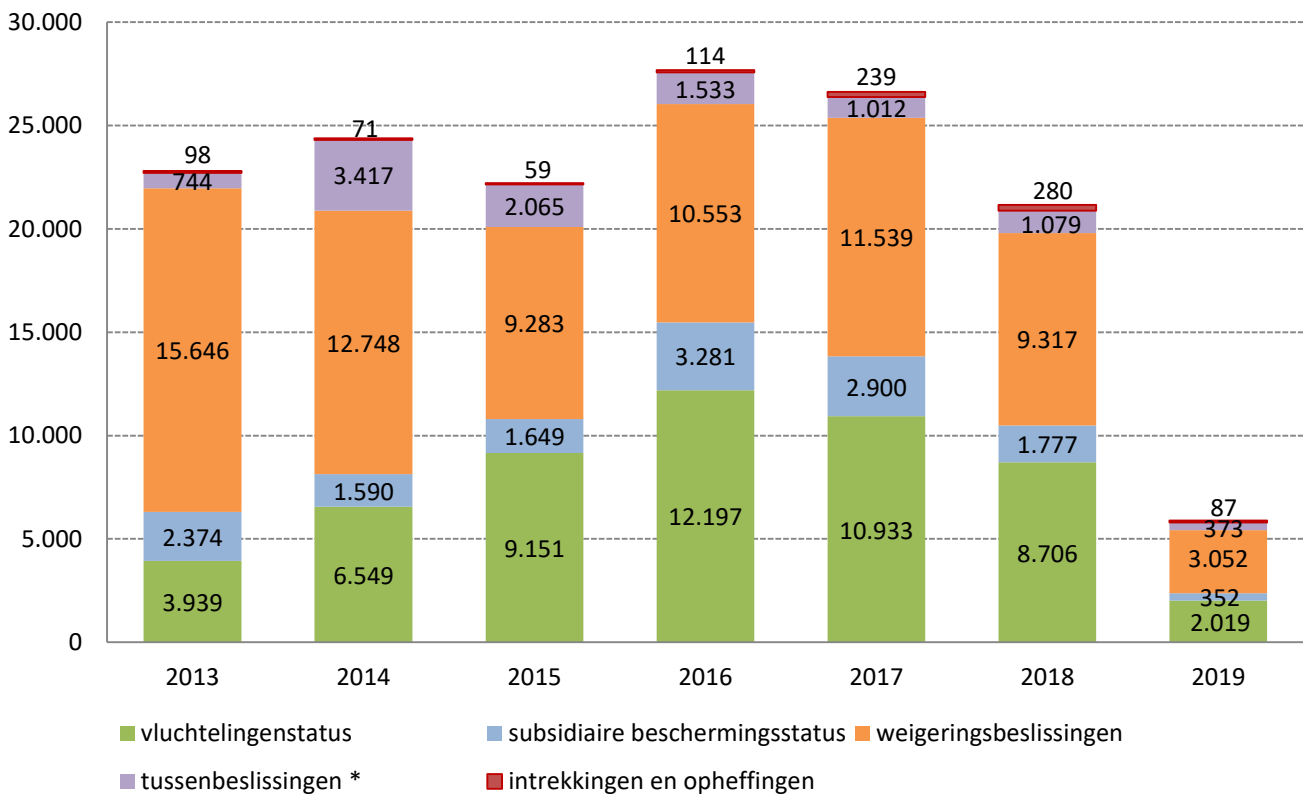
*De categorie 'Onbepaald' omvat de personen waarvan de nationaliteit niet kan bepaald worden, staatlozen, ...

Evolutie van de beschermingsgraad CGVS 2013 - 2019



* De beschermingsgraad is het aandeel dossiers waarvoor het CGVS de vluchtelingenstatus of de subsidiaire beschermingsstatus verleende ten opzichte van het totaal aantal dossiers waarin een eindbeslissing werd genomen (= het totaal aantal beslissingen - tussenbeslissingen) - de intrekkingen & opheffingen.

Evolutie van het type beslissing (in personen) 2013-2019



* Tussenbeslissingen omvatten de beslissingen ontvankelijk (volgend verzoek) en verder onderzoek (grens).

III. WERKLAST (Bron: CGVS)

Eind april 2019 bedroeg de totale werklast van het CGVS **6.396** dossiers (8.200 personen). **4.200** dossiers kunnen beschouwd worden als de normale werkvoorraad. **2.196** dossiers maken de reële achterstand uit.

