

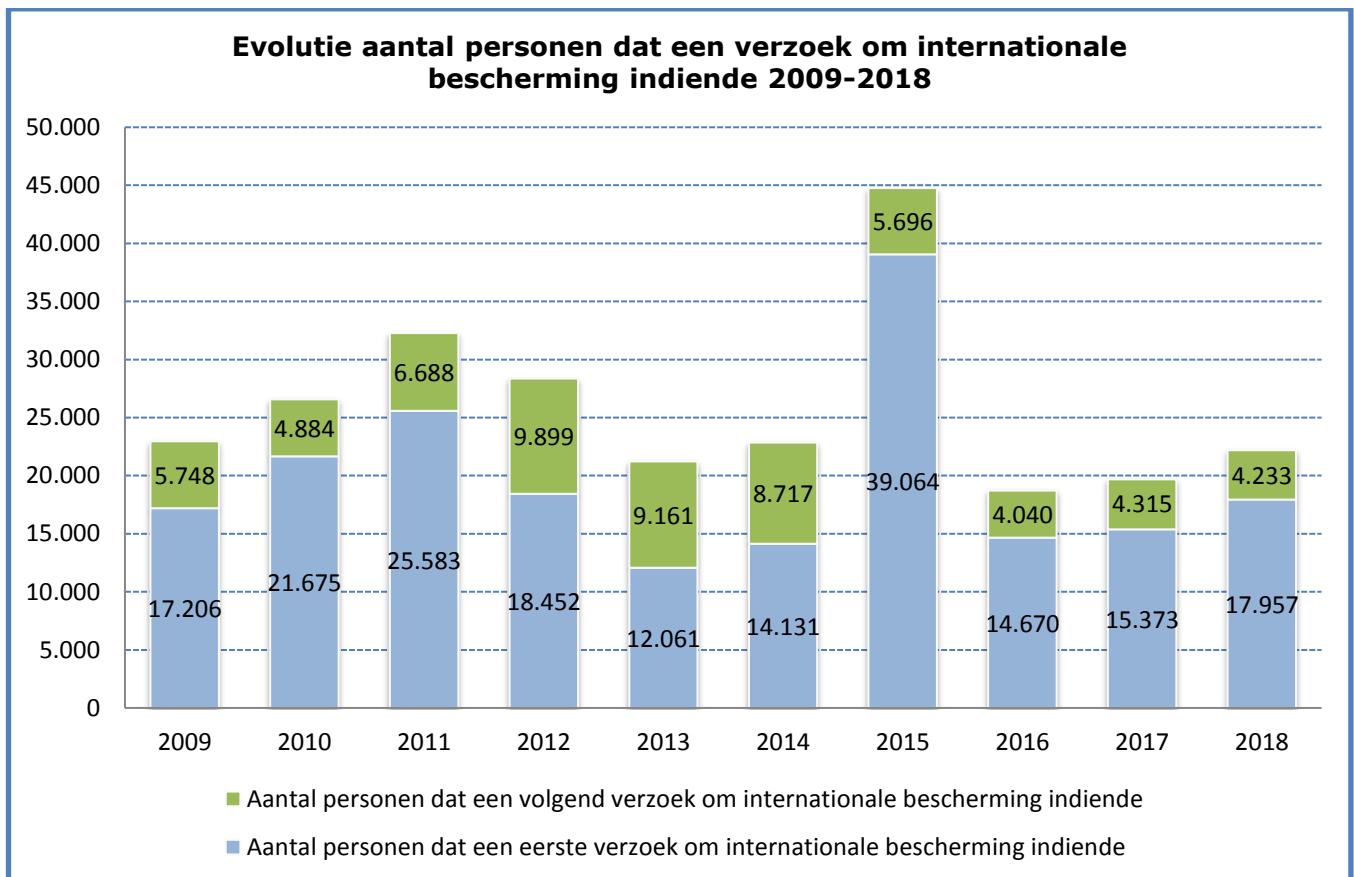
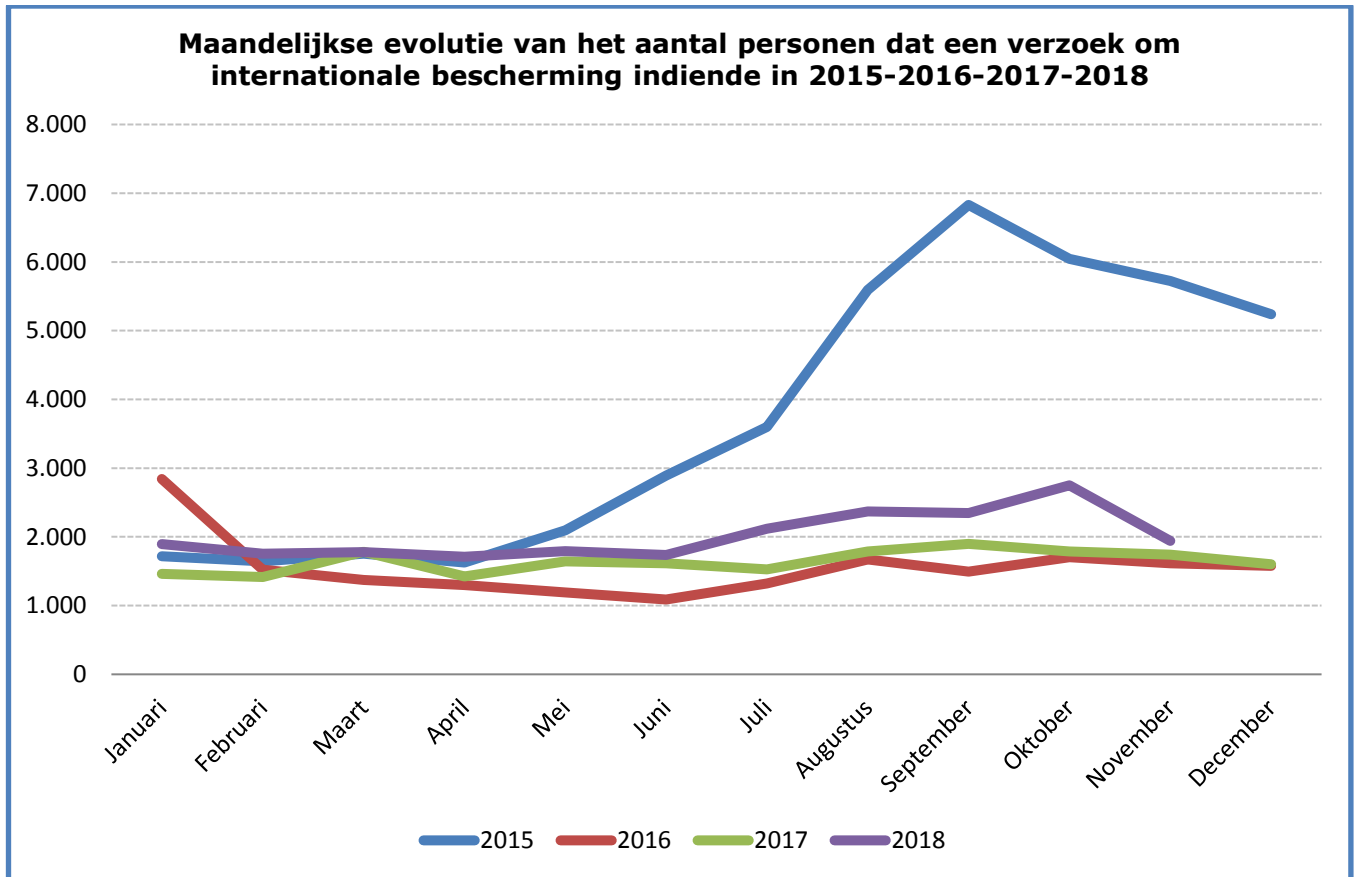
ASIELSTATISTIEKEN NOVEMBER 2018

OVERZICHT		
VERZOEKEN OM INTERNATIONALE BESCHERMING	november 2018	2018
Aantal personen dat een eerste verzoek om internationale bescherming indiende *	1.672	17.957
Aantal personen dat een volgend verzoek om internationale bescherming indiende	270	4.233
Totaal aantal personen dat een verzoek om internationale bescherming indiende	1.942	22.190
BESLISSINGEN		
	november 2018	2018
Tussenbeslissingen		
Aantal personen waarvoor tot verder onderzoek (grens) werd beslist + aantal personen waarvoor het volgend verzoek ontvankelijk werd beschouwd	100	1.013
Eindbeslissingen		
Aantal personen dat een beslissing tot erkenning van de vluchtelingenstatus (VS) ontving	527	8.312
Aantal personen dat een beslissing tot toekenning van de subsidiaire beschermingsstatus (SB) ontving	138	1.683
Aantal personen waarvoor het verzoek niet-ontvankelijk werd beschouwd	204	3.270
Aantal personen waarvoor het verzoek kennelijk ongegrond werd beschouwd	67	661
Aantal personen waarbij de vluchtelingenstatus en subsidiaire beschermingsstatus werd geweigerd	289	4.814
Aantal personen van wie het statuut werd ingetrokken of opgeheven	24	266
Totaal aantal personen dat een beslissing ontving over hun verzoek om internationale bescherming	1.349	20.019
WERKLAST		
	eind november	
	5.236 dossiers	

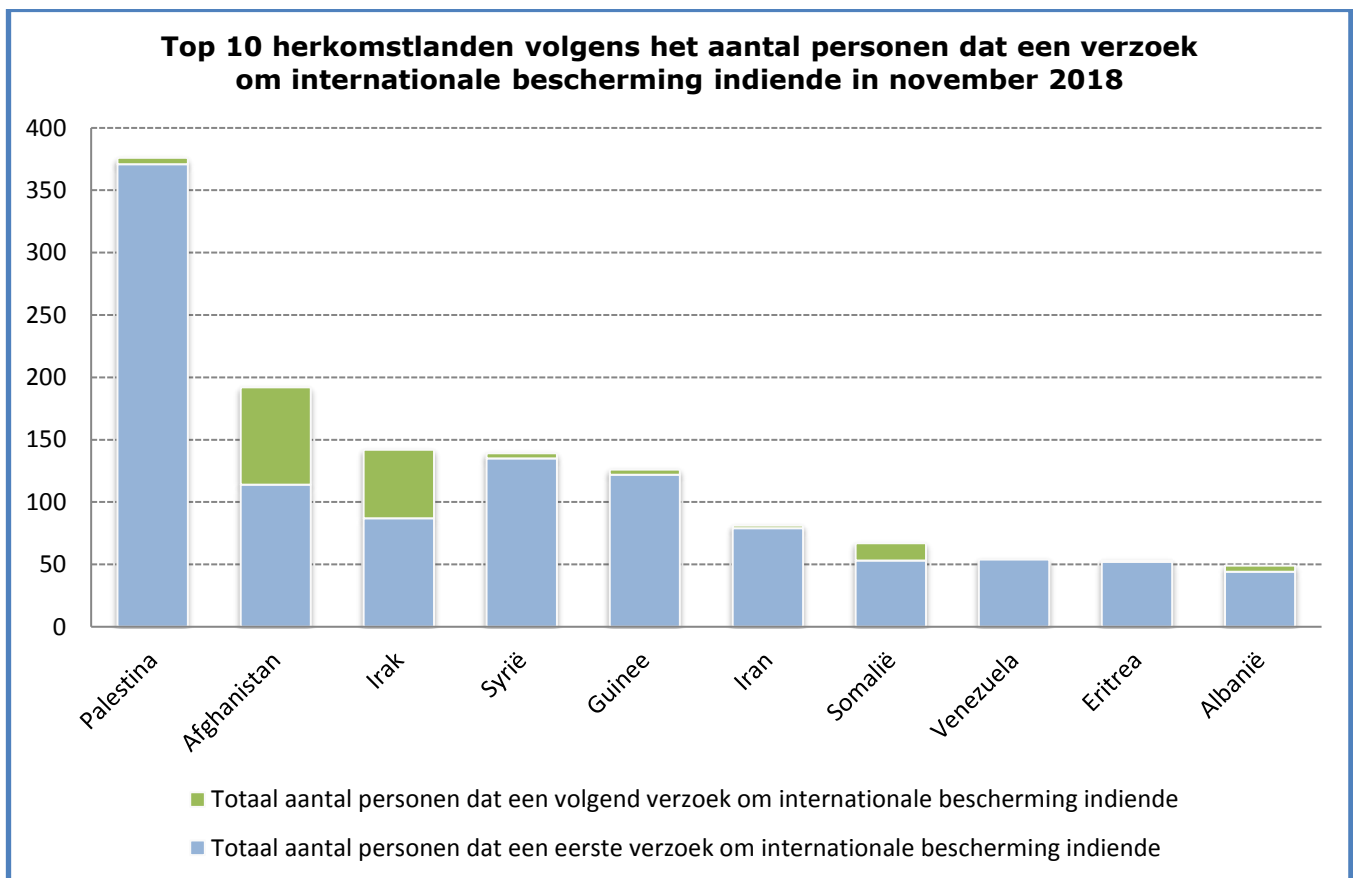
* Deze categorie bevat zowel de verzoeken ingediend aan de grens als op het grondgebied, alsook verzoeken ingediend door personen die via hervestiging (0 personen in november) naar België zijn gekomen.

I. VERZOEK OM INTERNATIONALE BESCHERMING (Bron: DVZ)

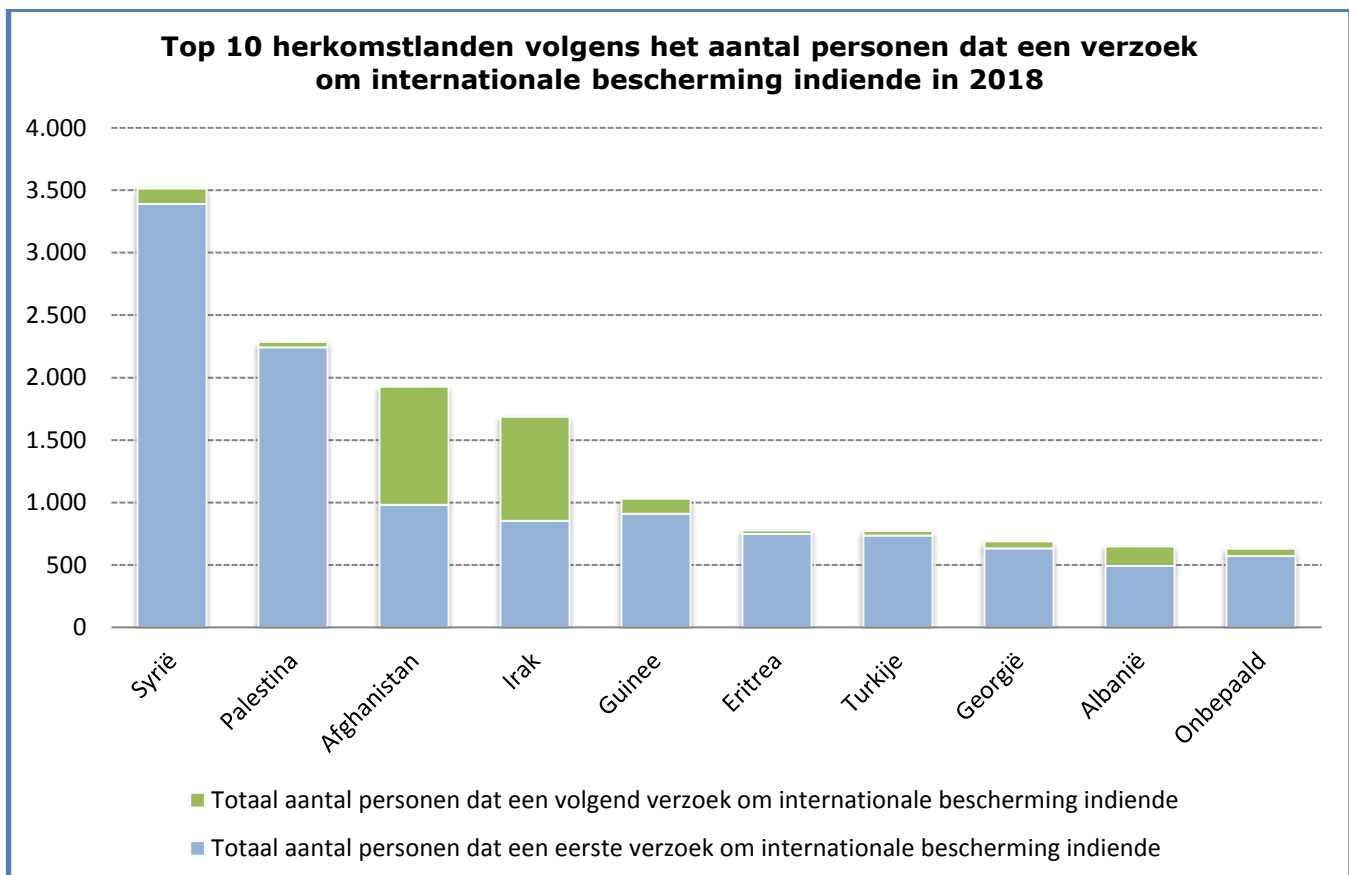
Aantal personen dat een verzoek om internationale bescherming indiende 2015,2016,2017 en 2018							
	Totaal aantal personen dat een verzoek om internationale bescherming indiende 2015	Totaal aantal personen dat een eerste verzoek om internationale bescherming indiende 2015	Totaal aantal personen dat een volgend verzoek om internationale bescherming indiende 2015		Totaal aantal personen dat een verzoek om internationale bescherming indiende 2016	Totaal aantal personen dat een eerste verzoek om internationale bescherming indiende 2016	Totaal aantal personen dat een volgend verzoek om internationale bescherming indiende 2016
Januari	1.717	1.213	504	Januari	2.842	2.396	446
Februari	1.642	1.072	570	Februari	1.523	1.313	210
Maart	1.755	1.171	584	Maart	1.374	1.016	358
April	1.627	1.117	510	April	1.300	1.033	267
Mei	2.094	1.615	479	Mei	1.193	836	357
Juni	2.894	2.326	568	Juni	1.089	790	299
Juli	3.601	3.137	464	Juli	1.322	1.084	238
Augustus	5.595	5.166	429	Augustus	1.673	1.254	419
September	6.830	6.360	470	September	1.496	1.176	320
Oktober	6.043	5.532	511	Oktober	1.705	1.330	375
November	5.724	5.528	196	November	1.614	1.261	353
December	5.238	4.827	411	December	1.579	1.181	398
Totaal	44.760	39.064	5.696	Totaal	18.710	14.670	4.040
	Totaal aantal personen dat een verzoek om internationale bescherming indiende 2017	Totaal aantal personen dat een eerste verzoek om internationale bescherming indiende 2017	Totaal aantal personen dat een volgend verzoek om internationale bescherming indiende 2017		Totaal aantal personen dat een verzoek om internationale bescherming indiende 2018	Totaal aantal personen dat een eerste verzoek om internationale bescherming indiende 2018	Totaal aantal personen dat een volgend verzoek om internationale bescherming indiende 2018
Januari	1.461	1.151	310	Januari	1.893	1.458	435
Februari	1.416	1.081	335	Februari	1.757	1.369	388
Maart	1.784	1.377	407	Maart	1.779	1.344	435
April	1.424	1.084	340	April	1.711	1.323	388
Mei	1.643	1.290	353	Mei	1.791	1.320	471
Juni	1.614	1.267	347	Juni	1.737	1.352	385
Juli	1.529	1.172	357	Juli	2.117	1.812	305
Augustus	1.790	1.437	353	Augustus	2.368	1.943	425
September	1.898	1.553	345	September	2.345	2.004	341
Oktober	1.787	1.357	430	Oktober	2.750	2.360	390
November	1.742	1.377	365	November	1.942	1.672	270
December	1.600	1.227	373	December			
Totaal	19.688	15.373	4.315	Totaal	22.190	17.957	4.233



Top 10 herkomstlanden volgens het aantal personen dat een verzoek om internationale bescherming indiende in november 2018			
Land van herkomst	Totaal aantal personen dat een verzoek om internationale bescherming indiende	Totaal aantal personen dat een eerste verzoek om internationale bescherming indiende	Totaal aantal personen dat een volgend verzoek om internationale bescherming indiende
1 Palestina	376	371	5
2 Afghanistan	192	114	78
3 Irak	142	87	55
4 Syrië	139	135	4
5 Guinee	126	122	4
6 Iran	81	79	2
7 Somalië	67	53	14
8 Venezuela	54	54	0
9 Eritrea	53	52	1
10 Albanië	49	44	5
Andere landen	663	561	102
Totaal november	1.942	1.672	270



Top 10 herkomstlanden volgens het aantal personen dat een verzoek om internationale bescherming indiende in 2018			
Land van herkomst	Totaal aantal personen dat een verzoek om internationale bescherming indiende	Totaal aantal personen dat een eerste verzoek om internationale bescherming indiende	Totaal aantal personen dat een volgend verzoek om internationale bescherming indiende
1 Syrië	3.513	3.390	123
2 Palestina	2.285	2.241	44
3 Afghanistan	1.926	981	945
4 Irak	1.685	852	833
5 Guinee	1.030	910	120
6 Eritrea	775	747	28
7 Turkije	772	734	38
8 Georgië	688	633	55
9 Albanië	649	492	157
10 Onbepaald	630	572	58
Andere landen	8.237	6.405	1.832
Totaal 2018	22.190	17.957	4.233



II. **BESLISSINGEN** (Bron: CGVS)

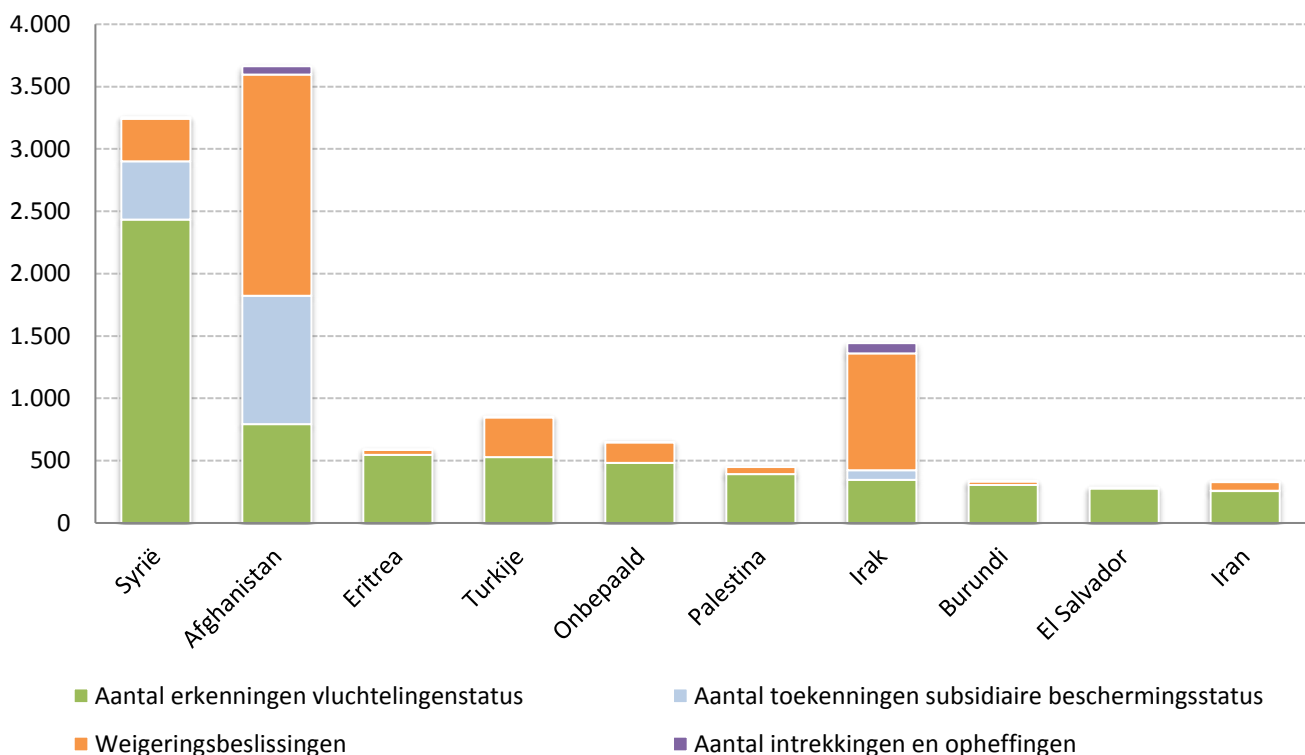
Aantal personen dat een beslissing ontving													
Beslissingen	Jan	Feb	Maa	Apr	Mei	Jun	Jul	Aug	Sep	Okt	Nov	Dec	Tot
Tussenbeslissingen													
Aantal personen waarvoor tot verder onderzoek (grens) werd beslist + aantal personen waarvoor het volgend verzoek ontvankelijk werd beschouwd	68	112	118	92	69	94	64	118	82	96	100		1.013
Eindbeslissingen													
Aantal personen dat een beslissing tot erkenning van de vluchtelingenstatus (VS) ontving	619	691	903	869	1.281	1.004	462	522	571	863	527		8.312
Aantal personen dat een beslissing tot toekenning van de subsidiaire beschermingsstatus (SB) ontving	145	158	193	221	166	212	131	109	92	118	138		1.683
Aantal personen waarvoor het verzoek niet-ontvankelijk werd beschouwd	309	278	450	248	258	351	249	289	263	371	204		3.270
Aantal personen waarvoor het verzoek kennelijk ongegrond werd beschouwd	56	52	23	55	90	54	73	23	85	83	67		661
Aantal personen waarbij de vluchtelingenstatus en subsidiaire beschermingsstatus werd geweigerd	433	461	805	408	484	538	388	291	323	394	289		4.814
Aantal personen van wie het statuut werd ingetrokken of opgeheven	16	24	32	21	24	14	7	21	28	55	24		266
Totaal aantal personen dat een beslissing ontving over hun verzoek om internationale bescherming	1.646	1.776	2.524	1.914	2.372	2.267	1.374	1.373	1.444	1.980	1.349		20.019

Aantal beslissingen in dossiers													
Beslissingen	Jan	Feb	Maa	Apr	Mei	Jun	Jul	Aug	Sep	Okt	Nov	Dec	Tot
Tussenbeslissingen													
Verder onderzoek (grens) + ontvankelijk (volgend verzoek)	55	85	94	70	61	73	52	89	58	83	68		788
Eindbeslissingen													
Erkenning van de vluchtelingenstatus (VS)	455	467	638	616	850	726	336	368	414	593	388		5.851
Toekenning van de subsidiaire beschermingsstatus (SB)	129	133	182	167	132	170	104	89	69	94	90		1.359
Verzoek niet-ontvankelijk	254	235	364	201	219	299	221	263	243	299	187		2.785
Verzoek kennelijk ongegrond	48	40	20	41	63	41	52	18	58	61	51		493
Weigering van de vluchtelingenstatus en subsidiaire beschermingsstatus	362	385	660	348	421	458	336	250	265	340	255		4.080
Intrekkingen en opheffingen van een status													
	14	21	32	21	21	14	7	21	28	48	24		251
Totaal aantal beslissingen	1.317	1.366	1.990	1.464	1.767	1.781	1.108	1.098	1.135	1.518	1.063		15.607

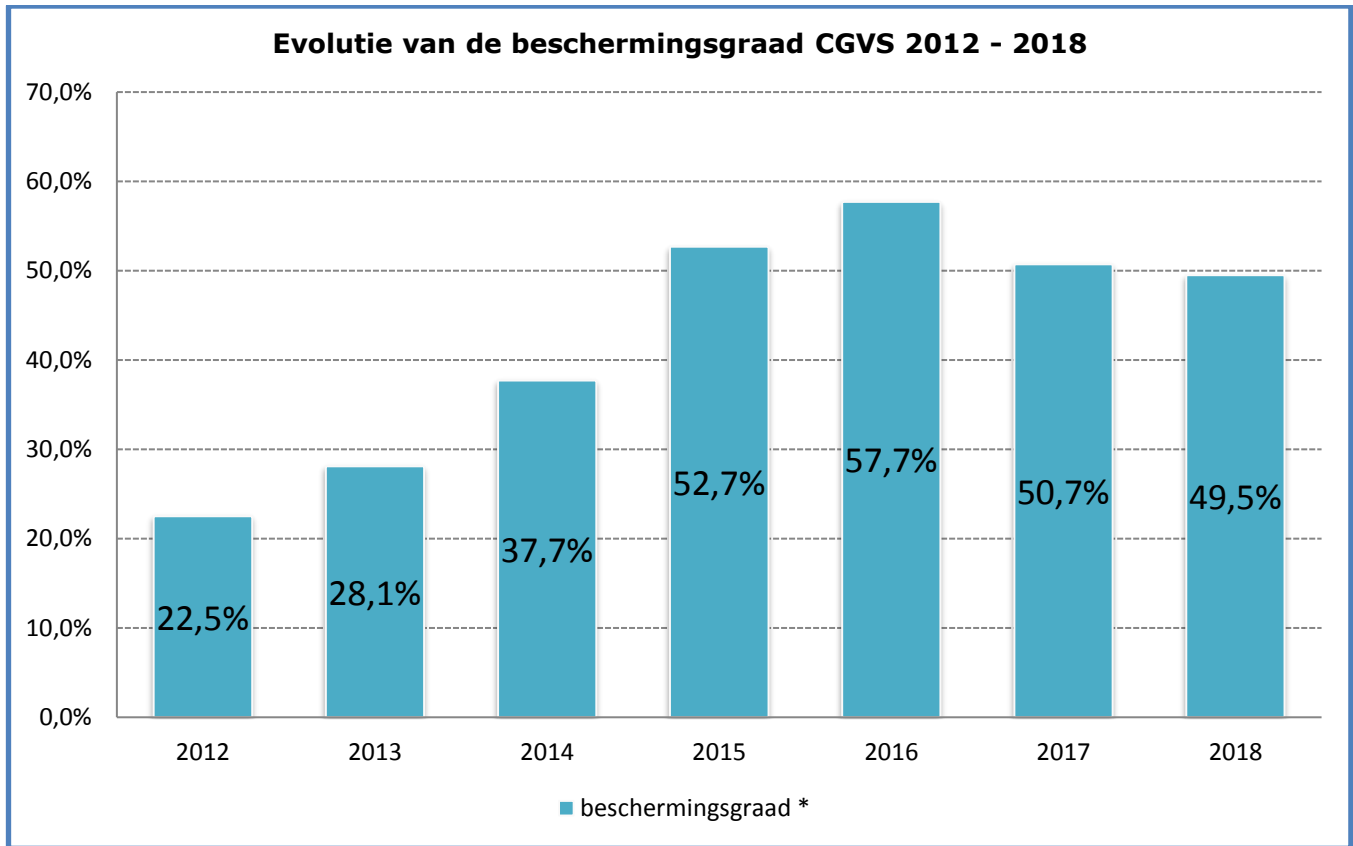
Top 10 herkomstlanden volgens het aantal personen dat een beslissing tot erkenning van de vluchtelingenstatus ontving in 2018

Land van herkomst	Aantal erkenningen vluchtelingenstatus	Aantal toekenningen subsidiaire beschermingsstatus	Aantal intrekkingen en opheffingen	Weigeringsbeslissingen	Totaal aantal eindbeslissingen *
1 Syrië	2.433	467	13	343	3.256
2 Afghanistan	794	1.029	66	1.774	3.663
3 Eritrea	547	0	1	41	589
4 Turkije	528	0	7	319	854
5 Onbepaald	481	2	3	163	649
6 Palestina	392	1	0	55	448
7 Irak	347	75	82	938	1.442
8 Burundi	306	0	2	27	335
9 El Salvador	278	0	0	7	285
10 Iran	257	1	7	70	335
Andere landen	1.949	108	85	5.008	7.150
Totaal 2018	8.312	1.683	266	8.745	19.006

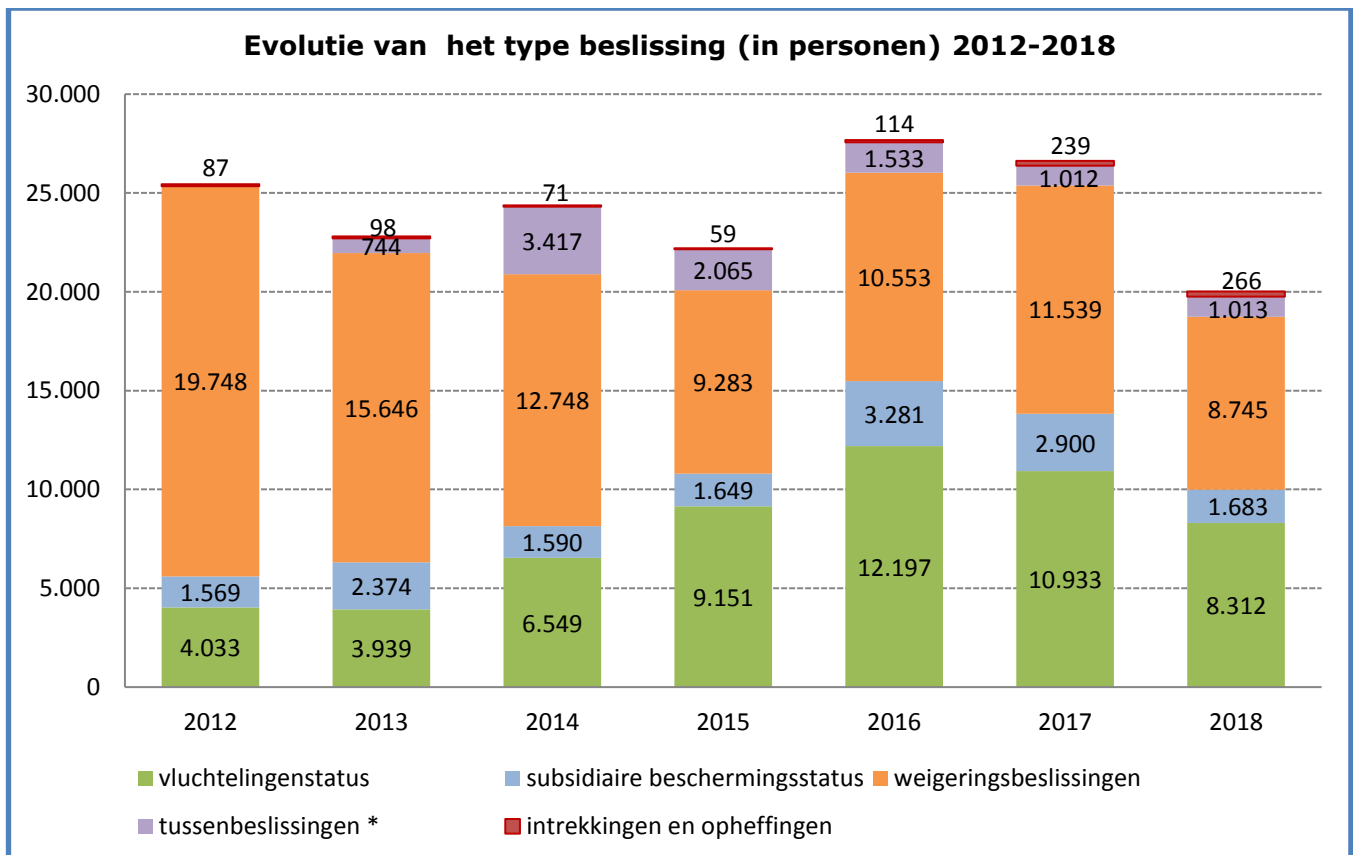
* De beslissingen ontvankelijk verzoek (volgend verzoek) & verder onderzoek (grens) vormen een soort tussenbeslissingen en worden daarom **niet** in de eindbeslissingen opgenomen.

Top 10 herkomstlanden volgens het aantal personen dat een beslissing tot erkenning van de vluchtelingenstatus ontving in 2018


*De categorie 'Onbepaald' omvat de personen waarvan de nationaliteit niet kan bepaald worden, staatlozen, ...



* De beschermingsgraad is het aandeel dossiers waarvoor het CGVS de vluchtelingenstatus of de subsidiaire beschermingsstatus verleende ten opzichte van het totaal aantal dossiers waarin een eindbeslissing werd genomen (= het totaal aantal beslissingen - tussenbeslissingen) - de intrekkingen & opheffingen.



* Tussenbeslissingen omvatten de beslissingen ontvankelijk (volgend verzoek) en verder onderzoek (grens).

III. WERKLAST (Bron: CGVS)

Eind november 2018 bedroeg de totale werklast van het CGVS **5.236** dossiers (6.743 personen). **4.200** dossiers kunnen beschouwd worden als de normale werkvoorraad. **1.036** dossiers maken de reële achterstand uit.

