

ASIELSTATISTIEKEN JUNI 2018

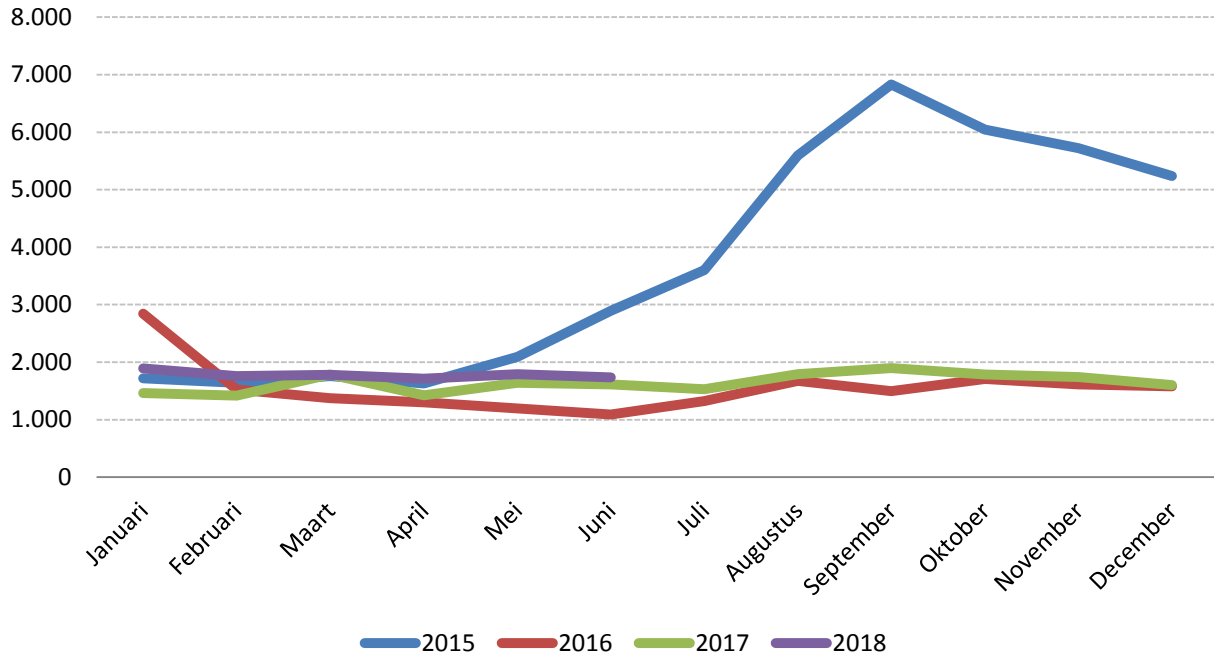
OVERZICHT		
VERZOEKEN OM INTERNATIONALE BESCHERMING	juni 2018	2018
Aantal personen dat een eerste verzoek om internationale bescherming indiende *	1.352	8.166
Aantal personen dat een volgend verzoek om internationale bescherming indiende	385	2.502
Totaal aantal personen dat een verzoek om internationale bescherming indiende	1.737	10.668
BESLISSINGEN		
Tussenbeslissingen		
Aantal personen waarvoor tot verder onderzoek (grens) werd beslist + aantal personen waarvoor het volgend verzoek ontvankelijk werd beschouwd	92	550
Eindbeslissingen		
Aantal personen dat een beslissing tot erkenning van de vluchtelingenstatus (VS) ontving	998	5.343
Aantal personen dat een beslissing tot toekenning van de subsidiaire beschermingsstatus (SB) ontving	212	1.095
Aantal personen waarvoor het verzoek niet-ontvankelijk werd beschouwd	351	1.894
Aantal personen waarvoor het verzoek kennelijk ongegrond werd beschouwd	54	330
Aantal personen waarbij de vluchtelingenstatus en subsidiaire beschermingsstatus werd geweigerd	537	3.124
Aantal personen van wie het statuut werd ingetrokken of opgeheven	14	131
Totaal aantal personen dat een beslissing ontving over hun verzoek om internationale bescherming	2.258	12.467
WERKLAST		
	eind juni 2018	
	4.858 dossiers	

* Deze categorie bevat zowel de verzoeken ingediend aan de grens als op het grondgebied, alsook verzoeken ingediend door personen die via hervestiging (179 personen in juni) naar België zijn gekomen.

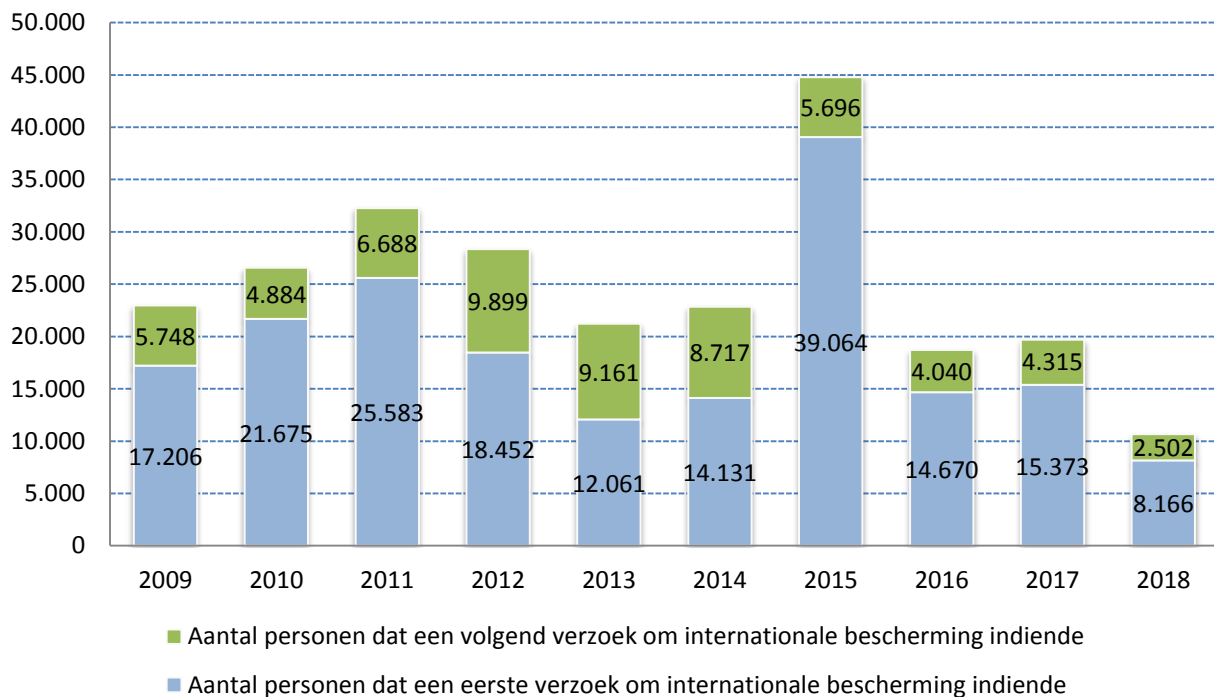
I. VERZOEK OM INTERNATIONALE BESCHERMING (Bron: DVZ)

Aantal personen dat een verzoek om internationale bescherming indiende 2015,2016,2017 en 2018							
	Totaal aantal personen dat een verzoek om internationale bescherming indiende 2015	Totaal aantal personen dat een eerste verzoek om internationale bescherming indiende 2015	Totaal aantal personen dat een volgend verzoek om internationale bescherming indiende 2015		Totaal aantal personen dat een verzoek om internationale bescherming indiende 2016	Totaal aantal personen dat een eerste verzoek om internationale bescherming indiende 2016	Totaal aantal personen dat een volgend verzoek om internationale bescherming indiende 2016
Januari	1.717	1.213	504	Januari	2.842	2.396	446
Februari	1.642	1.072	570	Februari	1.523	1.313	210
Maart	1.755	1.171	584	Maart	1.374	1.016	358
April	1.627	1.117	510	April	1.300	1.033	267
Mei	2.094	1.615	479	Mei	1.193	836	357
Juni	2.894	2.326	568	Juni	1.089	790	299
Juli	3.601	3.137	464	Juli	1.322	1.084	238
Augustus	5.595	5.166	429	Augustus	1.673	1.254	419
September	6.830	6.360	470	September	1.496	1.176	320
Oktober	6.043	5.532	511	Oktober	1.705	1.330	375
November	5.724	5.528	196	November	1.614	1.261	353
December	5.238	4.827	411	December	1.579	1.181	398
Totaal	44.760	39.064	5.696	Totaal	18.710	14.670	4.040
	Totaal aantal personen dat een verzoek om internationale bescherming indiende 2017	Totaal aantal personen dat een eerste verzoek om internationale bescherming indiende 2017	Totaal aantal personen dat een volgend verzoek om internationale bescherming indiende 2017		Totaal aantal personen dat een verzoek om internationale bescherming indiende 2018	Totaal aantal personen dat een eerste verzoek om internationale bescherming indiende 2018	Totaal aantal personen dat een volgend verzoek om internationale bescherming indiende 2018
Januari	1.461	1.151	310	Januari	1.893	1.458	435
Februari	1.416	1.081	335	Februari	1.757	1.369	388
Maart	1.784	1.377	407	Maart	1.779	1.344	435
April	1.424	1.084	340	April	1.711	1.323	388
Mei	1.643	1.290	353	Mei	1.791	1.320	471
Juni	1.614	1.267	347	Juni	1.737	1.352	385
Juli	1.529	1.172	357	Juli			
Augustus	1.790	1.437	353	Augustus			
September	1.898	1.553	345	September			
Oktober	1.787	1.357	430	Oktober			
November	1.742	1.377	365	November			
December	1.600	1.227	373	December			
Totaal	19.688	15.373	4.315	Totaal	10.668	8.166	2.502

Maandelijkse evolutie van het aantal personen dat een verzoek om internationale bescherming indiende in 2015-2016-2017-2018

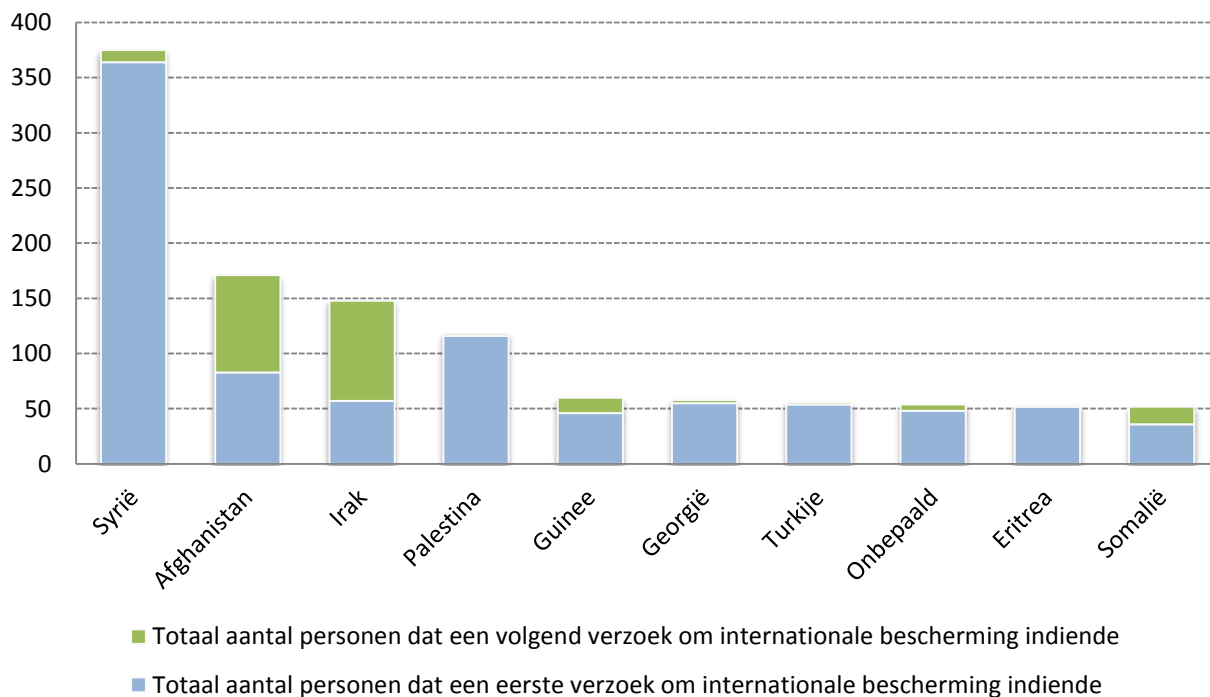


Evolutie aantal personen dat een verzoek om internationale bescherming indiende 2009-2018

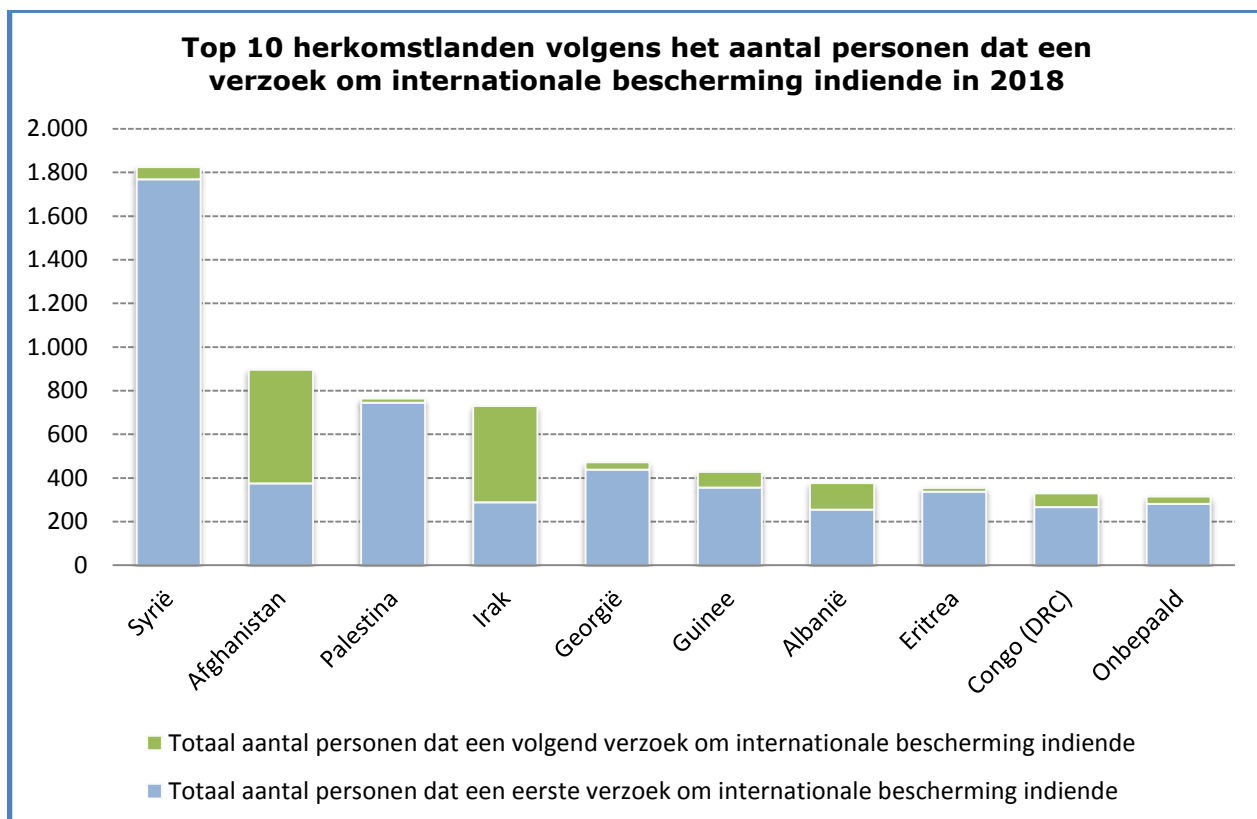


Top 10 herkomstlanden volgens het aantal personen dat een verzoek om internationale bescherming indiende in juni 2018

Land van herkomst	Totaal aantal personen dat een verzoek om internationale bescherming indiende	Totaal aantal personen dat een eerste verzoek om internationale bescherming indiende	Totaal aantal personen dat een volgend verzoek om internationale bescherming indiende
1 Syrië	375	364	11
2 Afghanistan	171	83	88
3 Irak	148	57	91
4 Palestina	118	116	2
5 Guinee	60	46	14
6 Georgië	58	55	3
7 Turkije	56	54	2
8 Onbepaald	54	48	6
9 Eritrea	53	52	1
10 Somalië	52	36	16
Andere landen	592	441	151
Totaal juni	1.737	1.352	385

Top 10 herkomstlanden volgens het aantal personen dat een verzoek om internationale bescherming indiende in juni 2018


Top 10 herkomstlanden volgens het aantal personen dat een verzoek om internationale bescherming indiende in 2018			
Land van herkomst	Totaal aantal personen dat een verzoek om internationale bescherming indiende	Totaal aantal personen dat een eerste verzoek om internationale bescherming indiende	Totaal aantal personen dat een volgend verzoek om internationale bescherming indiende
1 Syrië	1.824	1.768	56
2 Afghanistan	896	375	521
3 Palestina	763	744	19
4 Irak	730	288	442
5 Georgië	471	438	33
6 Guinee	427	356	71
7 Albanië	376	254	122
8 Eritrea	354	337	17
9 Congo (DRC)	329	266	63
10 Onbepaald	314	281	33
Andere landen	4.184	3.059	1.125
Totaal 2018	10.668	8.166	2.502



II. **BESLISSINGEN** (Bron: CGVS)

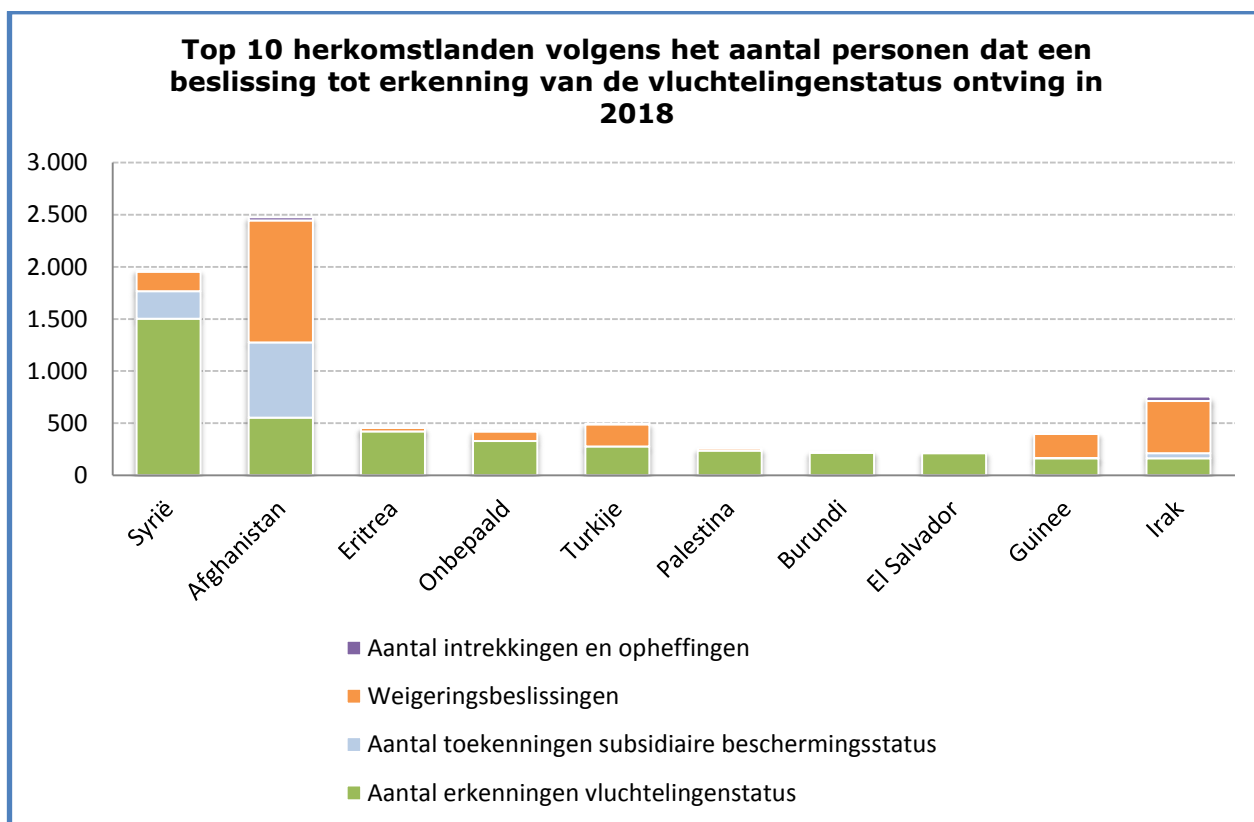
Aantal personen dat een beslissing ontving													
Beslissingen	Jan	Feb	Maa	Apr	Mei	Jun	Jul	Aug	Sep	Okt	Nov	Dec	Tot
Tussenbeslissingen													
Aantal personen waarvoor tot verder onderzoek (grens) werd beslist + aantal personen waarvoor het volgend verzoek ontvankelijk werd beschouwd	68	110	119	91	70	92							550
Eindbeslissingen													
Aantal personen dat een beslissing tot erkenning van de vluchtelingenstatus (VS) ontving	615	690	901	865	1.274	998							5.343
Aantal personen dat een beslissing tot toekenning van de subsidiaire beschermingsstatus (SB) ontving	145	158	193	221	166	212							1.095
Aantal personen waarvoor het verzoek niet-ontvankelijk werd beschouwd	309	278	450	248	258	351							1.894
Aantal personen waarvoor het verzoek kennelijk ongegrond werd beschouwd	56	52	23	55	90	54							330
Aantal personen waarbij de vluchtelingenstatus en subsidiaire beschermingsstatus werd geweigerd	433	460	800	410	484	537							3.124
Aantal personen van wie het statuut werd ingetrokken of opgeheven	16	24	32	21	24	14							131
Totaal aantal personen dat een beslissing ontving over hun verzoek om internationale bescherming	1.642	1.772	2.518	1.911	2.366	2.258							12.467

Aantal beslissingen in dossiers													
Beslissingen	Jan	Feb	Maa	Apr	Mei	Jun	Jul	Aug	Sep	Okt	Nov	Dec	Tot
Tussenbeslissingen													
Verder onderzoek (grens) + ontvankelijk (volgend verzoek)	55	85	94	70	61	73							438
Eindbeslissingen													
Erkenning van de vluchtelingenstatus (VS)	455	467	638	616	850	726							3.752
Toekenning van de subsidiaire beschermingsstatus (SB)	129	133	182	167	132	170							913
Verzoek niet-ontvankelijk	254	235	364	201	219	299							1.572
Verzoek kennelijk ongegrond	48	40	20	41	63	41							253
Weigering van de vluchtelingenstatus en subsidiaire beschermingsstatus	362	385	660	348	421	458							2.634
Intrekkingen en opheffingen van een status													
	14	21	32	21	21	14							123
Totaal aantal beslissingen	1.317	1.366	1.990	1.464	1.767	1.781							9.685

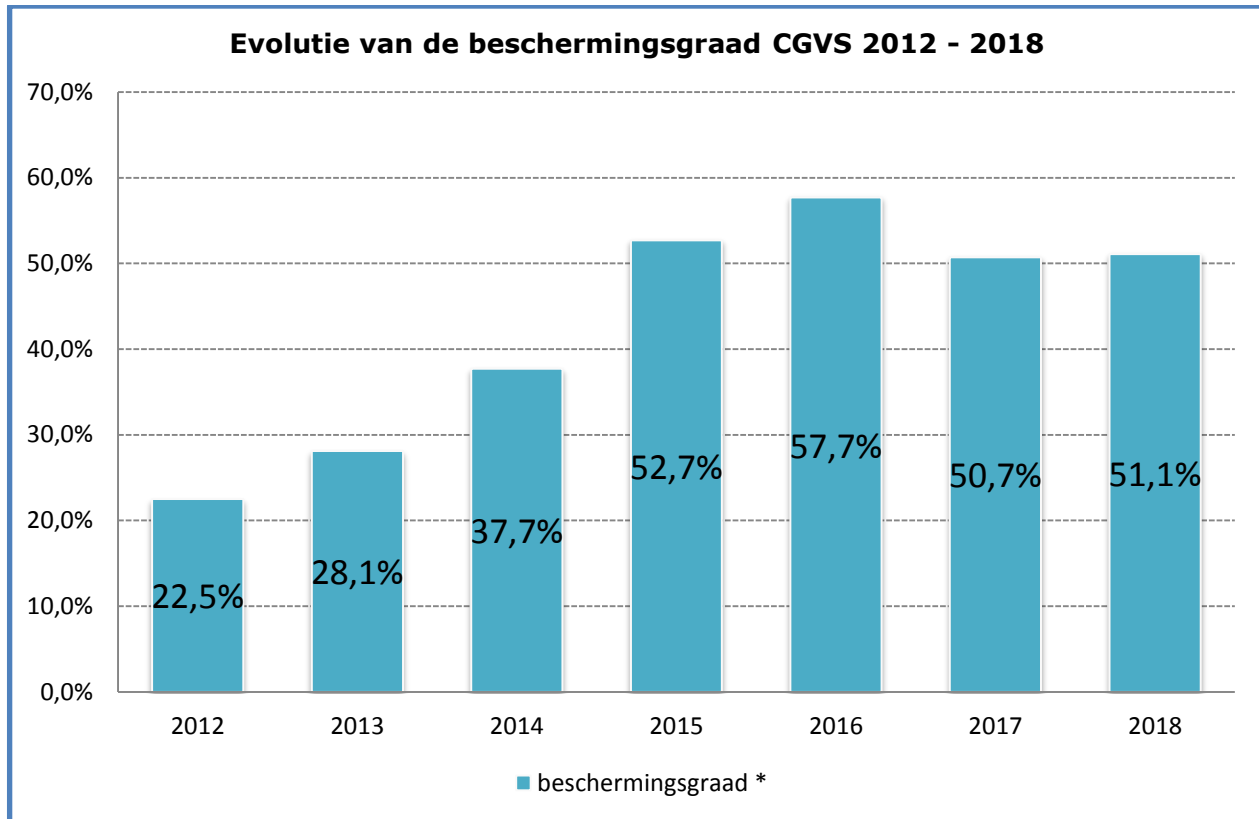
Top 10 herkomstlanden volgens het aantal personen dat een beslissing tot erkenning van de vluchtelingenstatus ontving in 2018

Land van herkomst	Aantal erkenningen vluchtelingenstatus	Aantal toekenningen subsidiaire beschermingsstatus	Aantal intrekkingen en opheffingen	Weigeringsbeslissingen	Totaal aantal eindbeslissingen *
1 Syrië	1.503	262	6	190	1.961
2 Afghanistan	553	722	33	1.169	2.477
3 Eritrea	420	0	1	34	455
4 Onbepaald	329	0	3	92	424
5 Turkije	276	0	6	212	494
6 Palestina	236	0	0	21	257
7 Burundi	214	0	0	13	227
8 El Salvador	211	0	0	10	221
9 Guinee	163	2	7	230	402
10 Irak	163	48	43	501	755
Andere landen	1.275	61	32	2.876	4.244
Totaal 2018	5.343	1.095	131	5.348	11.917

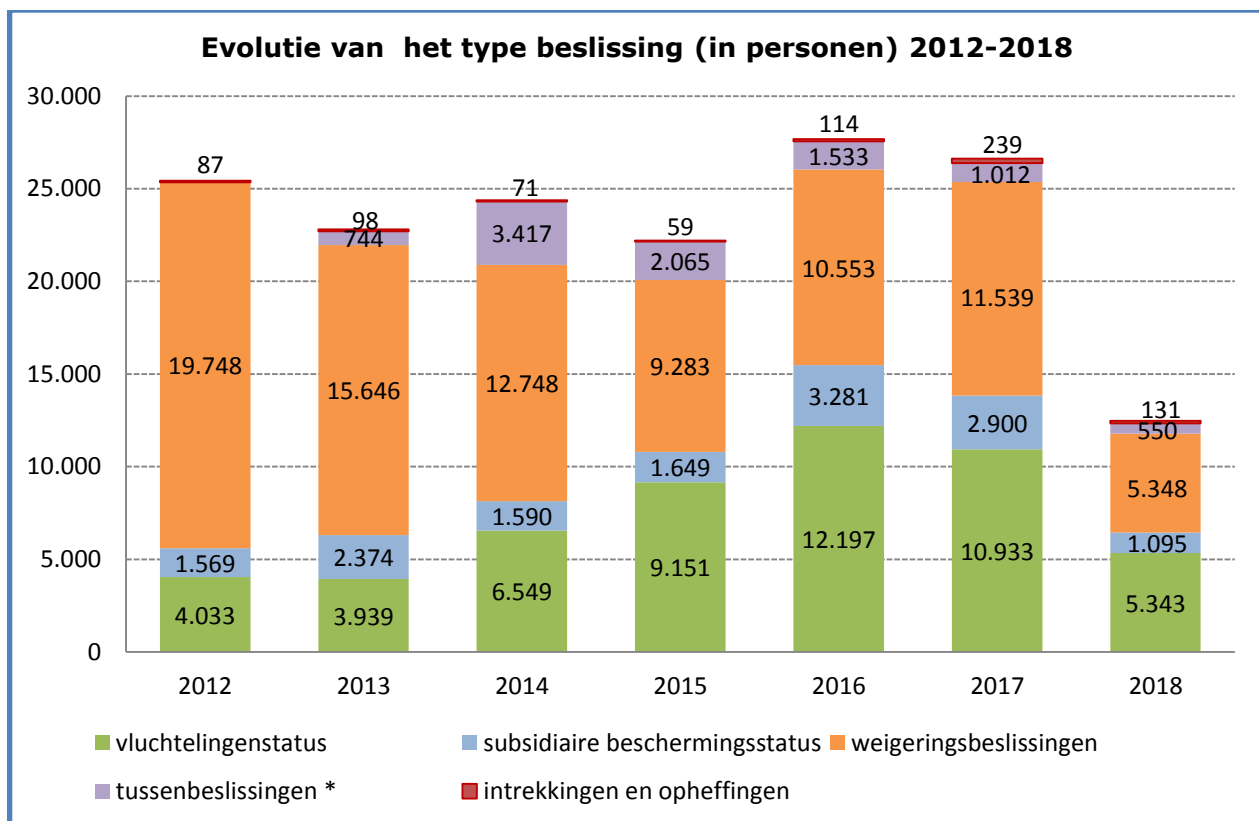
* De beslissingen ontvankelijk verzoek (volgend verzoek) & verder onderzoek (grens) vormen een soort tussenbeslissingen en worden daarom **niet** in de eindbeslissingen opgenomen.



*De categorie 'Onbepaald' omvat de personen waarvan de nationaliteit niet kan bepaald worden, staatlozen, ...



* De beschermingsgraad is het aandeel dossiers waarvoor het CGVS de vluchtelingenstatus of de subsidiaire beschermingsstatus verleende ten opzichte van het totaal aantal dossiers waarin een eindbeslissing (- het aantal intrekkingen/opheffingen) werd genomen.



* Tussenbeslissingen omvatten de beslissingen ontvankelijk (volgend verzoek) en verder onderzoek (grens).

III. WERKLAST (Bron: CGVS)

Eind juni 2018 bedroeg de totale werklast van het CGVS **4.858** dossiers (6.191 personen). **4.200** dossiers kunnen beschouwd worden als de normale werkvoorraad. **658** dossiers maken de reële achterstand uit.

