

## ASIELSTATISTIEKEN APRIL 2018

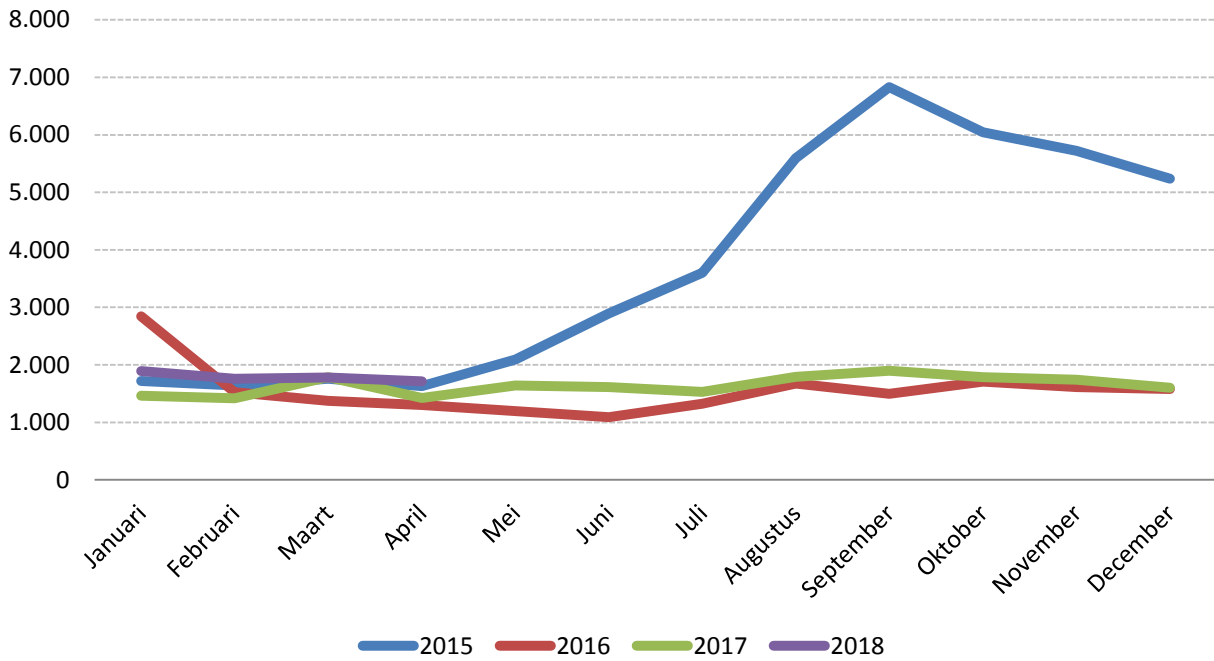
OVERZICHT		
VERZOEKEN OM INTERNATIONALE BESCHERMING	april 2018	2018
Aantal personen dat een eerste verzoek om internationale bescherming indiende *	1.323	5.494
Aantal personen dat een volgend verzoek om internationale bescherming indiende	388	1.646
Totaal aantal personen dat een verzoek om internationale bescherming indiende	1.711	7.140
<b>BESLISSINGEN</b>		
april 2018		
2018		
<b>Tussenbeslissingen</b>		
Aantal personen waarvoor tot verder onderzoek (grens) werd beslist + aantal personen waarvoor het volgend verzoek ontvankelijk werd beschouwd	89	382
<b>Eindbeslissingen</b>		
Aantal personen dat een beslissing tot erkenning van de vluchtelingenstatus (VS) ontving	859	3.051
Aantal personen dat een beslissing tot toekenning van de subsidiaire beschermingsstatus (SB) ontving	221	717
Aantal personen waarvoor het verzoek niet-ontvankelijk werd beschouwd	248	1.414
Aantal personen waarvoor het verzoek kennelijk ongegrond werd beschouwd	55	55
Aantal personen waarbij de vluchtelingenstatus en subsidiaire beschermingsstatus werd geweigerd	410	2.100
<b>Aantal personen van wie het statuut werd ingetrokken of opgeheven</b>	21	93
<b>Totaal aantal personen dat een beslissing ontving over hun verzoek om internationale bescherming</b>	1.903	7.812
<b>WERKLAST</b>		
	eind april 2018	
	6.445 dossiers	

\* Deze categorie bevat zowel de verzoeken ingediend aan de grens als op het grondgebied, alsook verzoeken ingediend door personen die via relocatie (0 personen in april) en hervestiging (196 personen in april) naar België zijn gekomen.

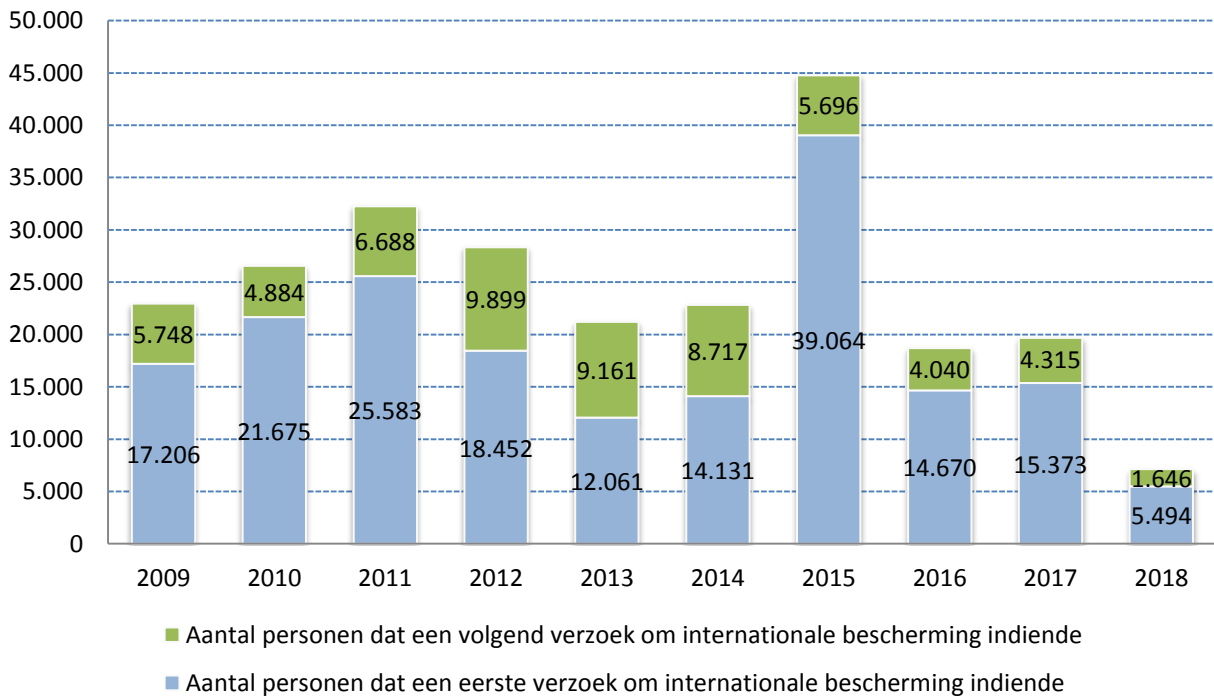
**I. VERZOEK OM INTERNATIONALE BESCHERMING** (Bron: DVZ)

<b>Aantal personen dat een verzoek om internationale bescherming indiende 2015, 2016, 2017 en 2018</b>							
	<b>Totaal aantal personen dat een verzoek om internationale bescherming indiende 2015</b>	<b>Totaal aantal personen dat een eerste verzoek om internationale bescherming indiende 2015</b>	<b>Totaal aantal personen dat een volgend verzoek om internationale bescherming indiende 2015</b>		<b>Totaal aantal personen dat een verzoek om internationale bescherming indiende 2016</b>	<b>Totaal aantal personen dat een eerste verzoek om internationale bescherming indiende 2016</b>	<b>Totaal aantal personen dat een volgend verzoek om internationale bescherming indiende 2016</b>
Januari	1.717	1.213	504	Januari	2.842	2.396	446
Februari	1.642	1.072	570	Februari	1.523	1.313	210
Maart	1.755	1.171	584	Maart	1.374	1.016	358
April	1.627	1.117	510	April	1.300	1.033	267
Mei	2.094	1.615	479	Mei	1.193	836	357
Juni	2.894	2.326	568	Juni	1.089	790	299
Juli	3.601	3.137	464	Juli	1.322	1.084	238
Augustus	5.595	5.166	429	Augustus	1.673	1.254	419
September	6.830	6.360	470	September	1.496	1.176	320
Oktober	6.043	5.532	511	Oktober	1.705	1.330	375
November	5.724	5.528	196	November	1.614	1.261	353
December	5.238	4.827	411	December	1.579	1.181	398
<b>Totaal</b>	<b>44.760</b>	<b>39.064</b>	<b>5.696</b>	<b>Totaal</b>	<b>18.710</b>	<b>14.670</b>	<b>4.040</b>
	<b>Totaal aantal personen dat een verzoek om internationale bescherming indiende 2017</b>	<b>Totaal aantal personen dat een eerste verzoek om internationale bescherming indiende 2017</b>	<b>Totaal aantal personen dat een volgend verzoek om internationale bescherming indiende 2017</b>		<b>Totaal aantal personen dat een verzoek om internationale bescherming indiende 2018</b>	<b>Totaal aantal personen dat een eerste verzoek om internationale bescherming indiende 2018</b>	<b>Totaal aantal personen dat een volgend verzoek om internationale bescherming indiende 2018</b>
Januari	1.461	1.151	310	Januari	1.893	1.458	435
Februari	1.416	1.081	335	Februari	1.757	1.369	388
Maart	1.784	1.377	407	Maart	1.779	1.344	435
April	1.424	1.084	340	April	1.711	1.323	388
Mei	1.643	1.290	353	Mei			
Juni	1.614	1.267	347	Juni			
Juli	1.529	1.172	357	Juli			
Augustus	1.790	1.437	353	Augustus			
September	1.898	1.553	345	September			
Oktober	1.787	1.357	430	Oktober			
November	1.742	1.377	365	November			
December	1.600	1.227	373	December			
<b>Totaal</b>	<b>19.688</b>	<b>15.373</b>	<b>4.315</b>	<b>Totaal</b>	<b>7.140</b>	<b>5.494</b>	<b>1.646</b>

**Maandelijkse evolutie van het aantal personen dat een verzoek om internationale bescherming indiende in 2015-2016-2017-2018**

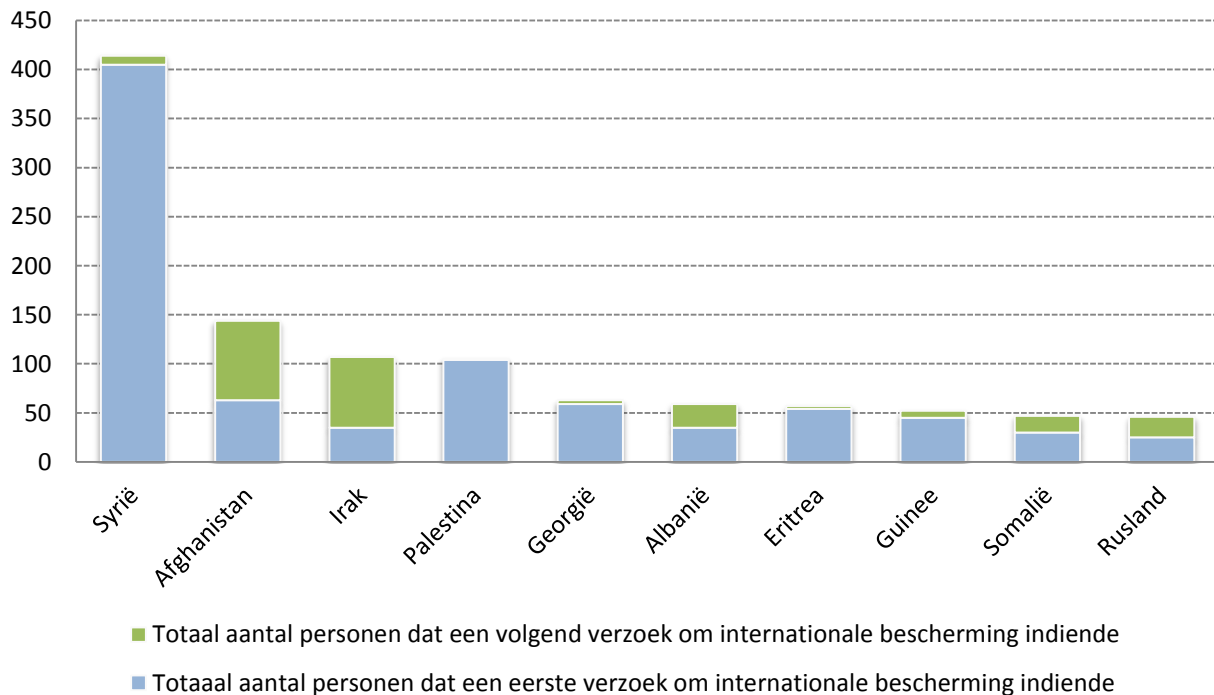


**Evolutie aantal personen dat een verzoek om internationale bescherming indiende 2009-2018**



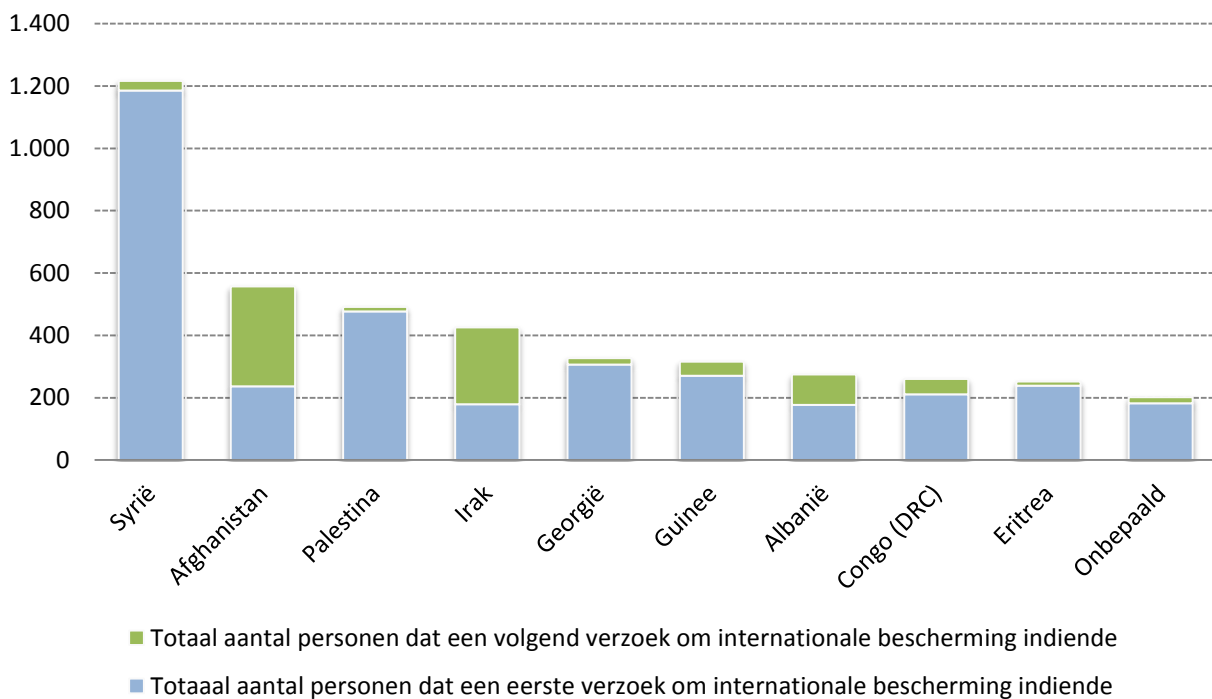
<b>Top 10 herkomstlanden volgens het aantal personen dat een verzoek om internationale bescherming indiende in april 2018</b>			
<b>Land van herkomst</b>	<b>Totaal aantal personen dat een verzoek om internationale bescherming indiende</b>	<b>Totaal aantal personen dat een eerste verzoek om internationale bescherming indiende</b>	<b>Totaal aantal personen dat een volgend verzoek om internationale bescherming indiende</b>
1 Syrië	414	405	9
2 Afghanistan	144	63	81
3 Irak	107	35	72
4 Palestina	105	104	1
5 Georgië	63	59	4
6 Albanië	59	35	24
7 Eritrea	57	54	3
8 Guinee	52	45	7
9 Somalië	47	30	17
10 Rusland	46	25	21
Andere landen	617	468	149
<b>Totaal april</b>	<b>1.711</b>	<b>1.323</b>	<b>388</b>

**Top 10 herkomstlanden volgens het aantal personen dat een verzoek om internationale bescherming indiende in april 2018**



**Top 10 herkomstlanden volgens het aantal personen dat een verzoek om internationale bescherming indiende in 2018**

Land van herkomst	Totaal aantal personen dat een verzoek om internationale bescherming indiende	Totaal aantal personen dat een eerste verzoek om internationale bescherming indiende	Totaal aantal personen dat een volgend verzoek om internationale bescherming indiende
1 Syrië	1.216	1.185	31
2 Afghanistan	557	236	321
3 Palestina	491	477	14
4 Irak	425	179	246
5 Georgië	327	306	21
6 Guinee	316	270	46
7 Albanië	274	177	97
8 Congo (DRC)	260	211	49
9 Eritrea	252	239	13
10 Onbepaald	202	182	20
Andere landen	2.820	2.032	788
<b>Totaal 2018</b>	<b>7.140</b>	<b>5.494</b>	<b>1.646</b>

**Top 10 herkomstlanden volgens het aantal personen dat een verzoek om internationale bescherming indiende in 2018**


II. **BESLISSINGEN** (Bron: CGVS)

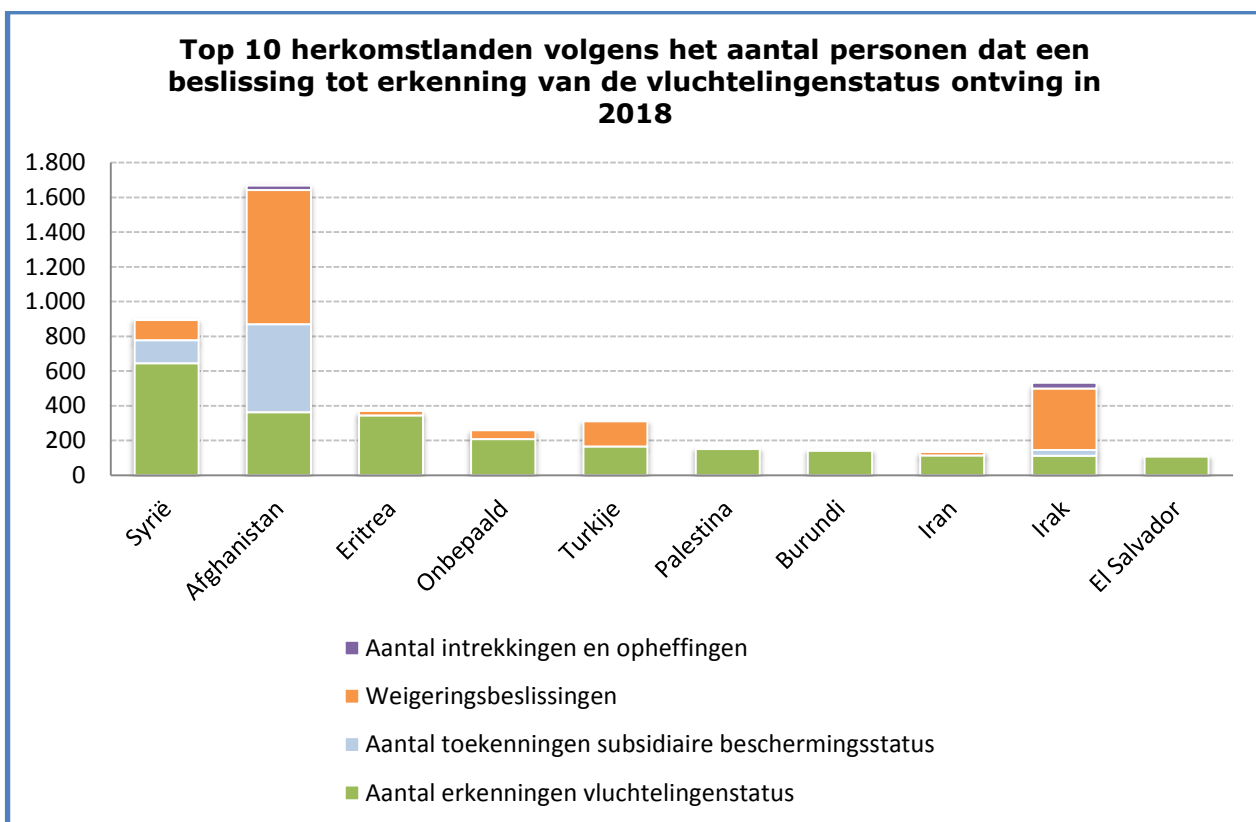
Aantal personen dat een beslissing ontving													
Beslissingen	Jan	Feb	Maa	Apr	Mei	Jun	Jul	Aug	Sep	Okt	Nov	Dec	Tot
<b>Tussenbeslissingen</b>													
Aantal personen waarvoor tot verder onderzoek (grens) werd beslist + aantal personen waarvoor het volgend verzoek ontvankelijk werd beschouwd	68	109	116	89									382
<b>Eindbeslissingen</b>													
Aantal personen dat een beslissing tot erkenning van de vluchtelingenstatus (VS) ontving	613	687	892	859									3.051
Aantal personen dat een beslissing tot toekenning van de subsidiaire beschermingsstatus (SB) ontving	145	158	193	221									717
Aantal personen waarvoor het verzoek niet-ontvankelijk werd beschouwd	300	274	433	248									1.414
Aantal personen waarvoor het verzoek kennelijk ongegrond werd beschouwd	64	56	39	55									55
Aantal personen waarbij de vluchtelingenstatus en subsidiaire beschermingsstatus werd geweigerd	433	458	799	410									2.100
<b>Aantal personen van wie het statuut werd ingetrokken of opgeheven</b>	16	24	32	21									93
<b>Totaal aantal personen dat een beslissing ontving over hun verzoek om internationale bescherming</b>	1.639	1.766	2.504	1.903									7.812

Aantal beslissingen in dossiers													
Beslissingen	Jan	Feb	Maa	Apr	Mei	Jun	Jul	Aug	Sep	Okt	Nov	Dec	Tot
<b>Tussenbeslissingen</b>													
Verder onderzoek (grens) + ontvankelijk (volgend verzoek)	55	85	94	70									304
<b>Eindbeslissingen</b>													
Erkenning van de vluchtelingenstatus (VS) ontving	455	467	638	616									2.176
Toekenning van de subsidiaire beschermingsstatus (SB) ontving	129	133	182	167									611
Verzoek niet-ontvankelijk	250	231	350	201									1.162
Verzoek kennelijk ongegrond	52	44	34	41									41
Weigering van de vluchtelingenstatus en subsidiaire beschermingsstatus	362	385	660	348									1.755
<b>Intrekkingen en opheffingen van een status</b>	14	21	32	21									88
<b>Totaal aantal beslissingen</b>	1.317	1.366	1.990	1.464									6.137

### Top 10 herkomstlanden volgens het aantal personen dat een beslissing tot erkenning van de vluchtelingenstatus ontving in 2018

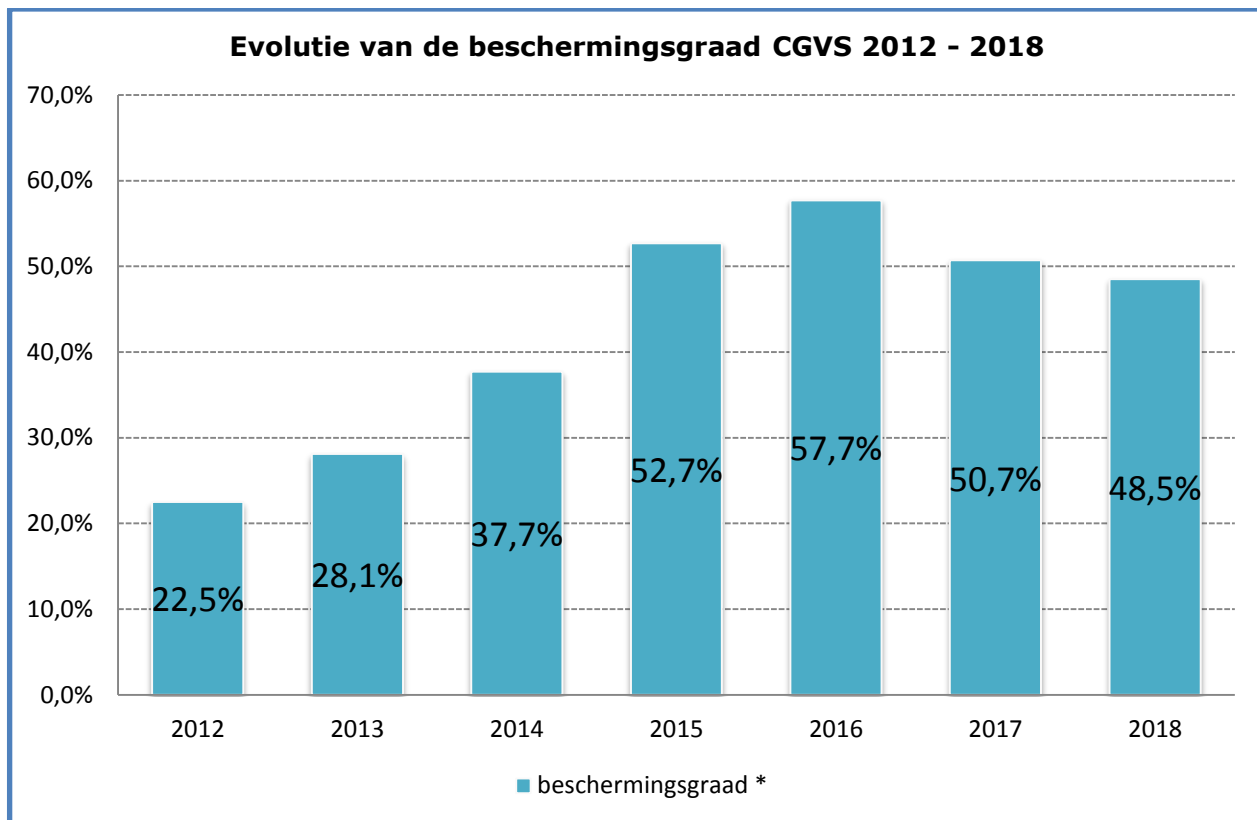
Land van herkomst	Aantal erkenningen vluchtelingenstatus	Aantal toekenningen subsidiaire beschermingsstatus	Aantal intrekkingen en opheffingen	Weigeringsbeslissingen	Totaal aantal eindbeslissingen *
1 Syrië	644	134	7	115	900
2 Afghanistan	362	508	25	773	1.668
3 Eritrea	344	0	0	27	371
4 Onbepaald	208	0	1	51	260
5 Turkije	166	0	5	146	317
6 Palestina	151	0	0	10	161
7 Burundi	142	0	0	10	152
8 Iran	114	0	3	21	139
9 Irak	112	33	33	354	532
10 El Salvador	109	0	0	6	115
Andere landen	699	42	19	2.056	2.816
<b>Totaal 2018</b>	<b>3.051</b>	<b>717</b>	<b>93</b>	<b>3.569</b>	<b>7.430</b>

\* De beslissingen ontvankelijk verzoek (volgend verzoek) & verder onderzoek (grens) vormen een soort tussenbeslissingen en worden daarom **niet** in de eindbeslissingen opgenomen.

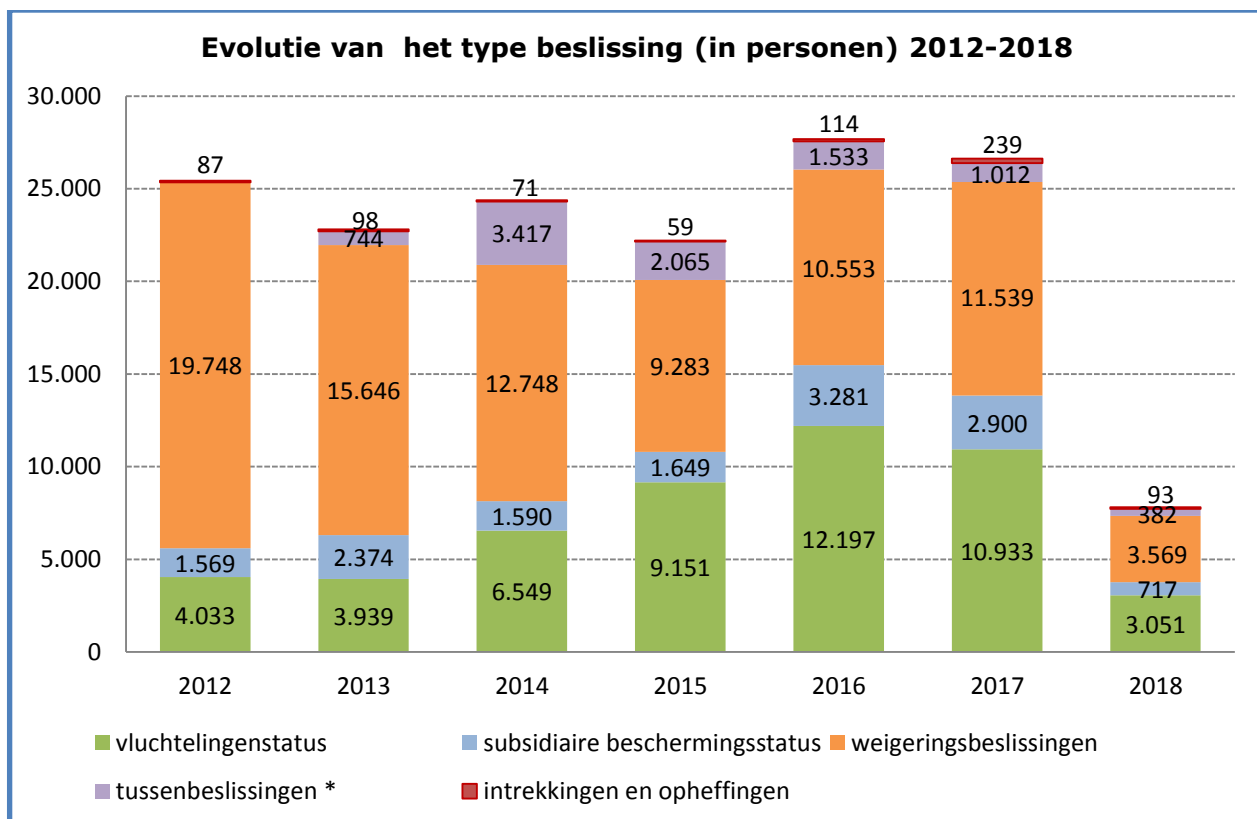


\*De categorie 'Onbepaald' omvat de personen waarvan de nationaliteit niet kan bepaald worden, staatlozen, ...





\* De beschermingsgraad is het aandeel dossiers waarvoor het CGVS de vluchtelingenstatus of de subsidiaire beschermingsstatus verleende ten opzichte van het totaal aantal dossiers waarin een eindbeslissing (- het aantal intrekkingen/opheffingen) werd genomen.



\* Tussenbeslissingen omvatten de beslissingen ontvankelijk (volgend verzoek) en verder onderzoek (grens).

III. WERKLAST (Bron: CGVS)

Eind april 2018 bedroeg de totale werklast van het CGVS **6.445** dossiers (8.367 personen). **4.500** dossiers kunnen beschouwd worden als de normale werkvoorraad. **1.945** dossiers maken de reële achterstand uit.

