

ASIELSTATISTIEKEN MAART 2017

OVERZICHT

ASIELAANVRAGEN	maart 2017	2017
Aantal personen dat een enkelvoudige asielaanvraag indiende *	1.377	3.609
Aantal personen dat een meervoudige asielaanvraag indiende	407	1.052
Aantal personen dat een asielaanvraag indiende	1.784	4.661

ASIELBESLISSINGEN	maart 2017	2017
Tussenbeslissingen		
Aantal personen waarvoor tot een inoverwegingname van een asielaanvraag (meervoudige aanvraag) werd beslist	113	285
Eindbeslissingen		
Aantal personen dat een beslissing tot erkenning van de vluchtelingenstatus (VS) ontving	1.014	2.467
Aantal personen dat een beslissing tot toekenning van de subsidiaire beschermingsstatus (SB) ontving	304	805
Aantal personen waarvoor tot een weigering van inoverwegingname van een asielaanvraag werd beslist (meervoudige aanvraag)	303	780
Aantal personen waarvoor tot een weigering van inoverwegingname van een asielaanvraag werd beslist (veilig land van herkomst, EU, vluchteling andere EU lidstaat)	120	338
Aantal personen waarbij de vluchtelingenstatus en subsidiaire beschermingsstatus werd geweigerd	760	1.979
Aantal personen van wie het statuut werd ingetrokken of opgeheven	17	41
Totaal aantal personen dat een asielbeslissing ontving	2.631	6.695

WERKLAST	eind maart 2017
	13.335 dossiers

* Deze categorie bevat asielaanvragen ingediend aan de grens en op het grondgebied, alsook asielaanvragen ingediend door personen die via relocatie (96 personen in maart) en hervestiging (154 personen in maart) naar België zijn gekomen.

Publicatiedatum: 18 april 2017

Contact : Tine Van Valckenborgh

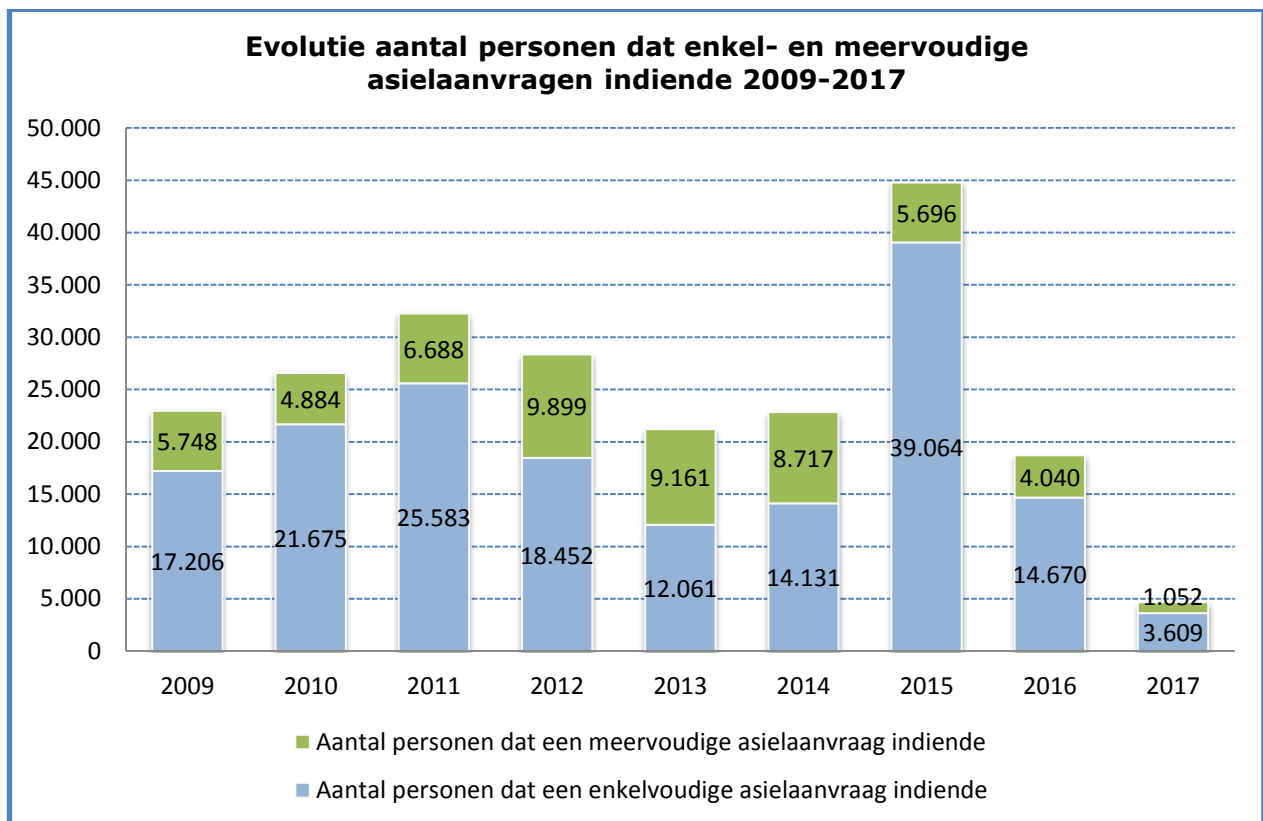
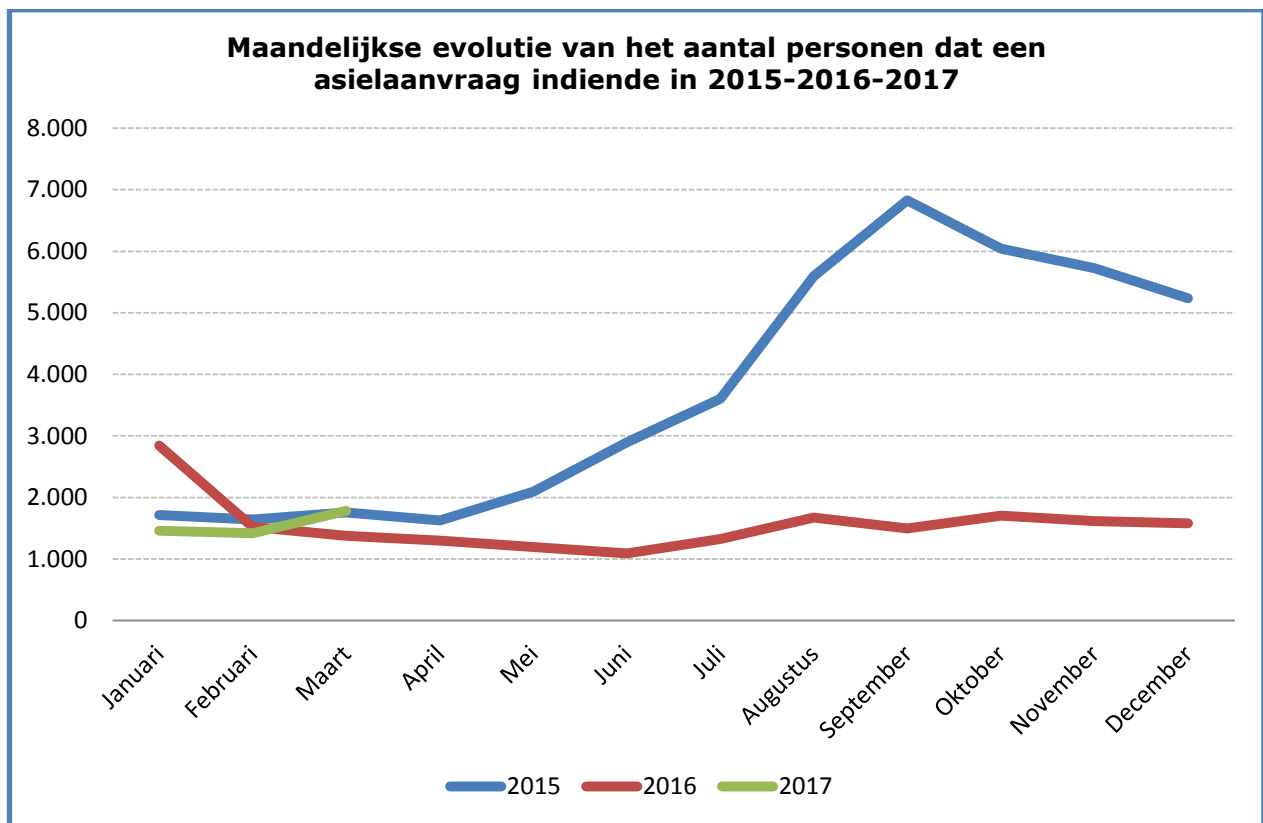
tine.vanvalckenborgh@ibz.fgov.be

02 205 50 56

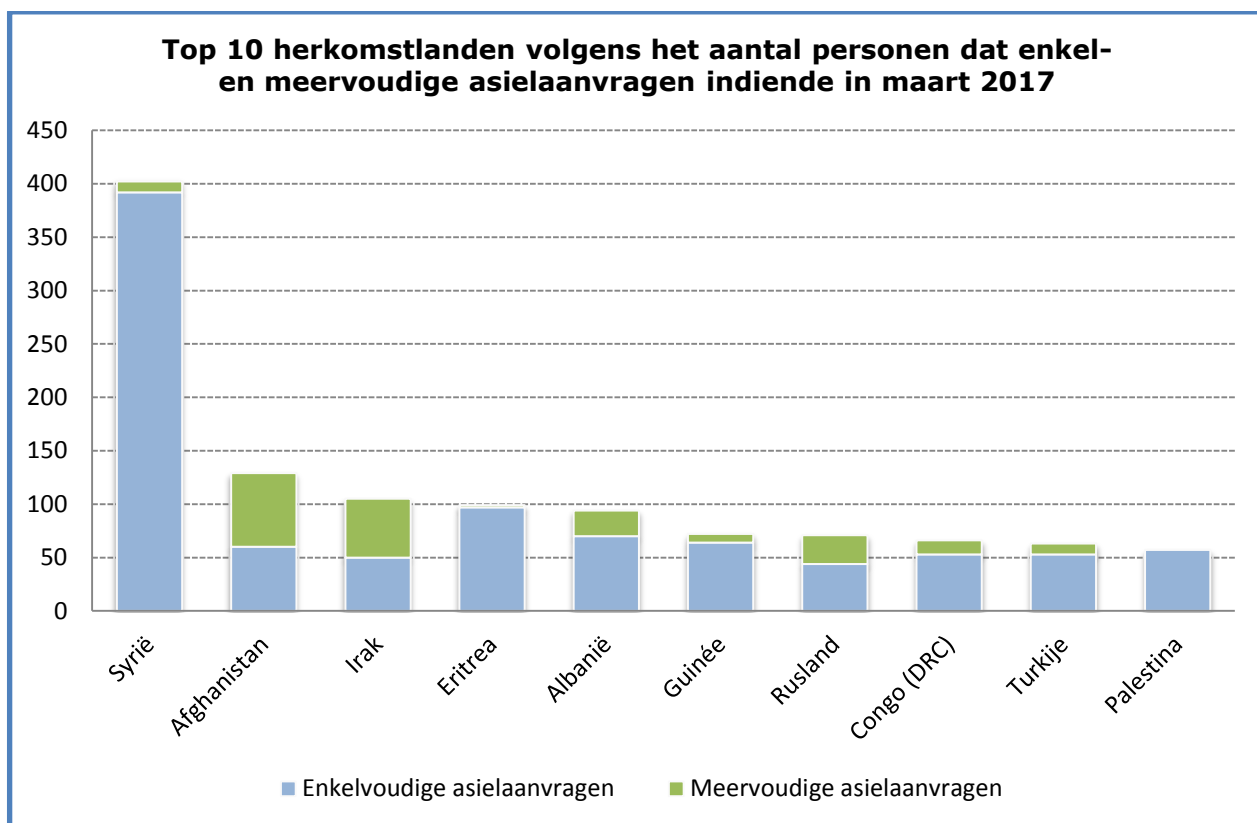
I. ASIELAANVRAGEN (Bron: DVZ)

Aantal personen dat een asielaanvraag indiende in 2015,2016 en 2017							
	Totaal aantal asielaanvragen 2015	enkelvoudige asielaanvragen 2015	meervoudige asielaanvragen 2015		Totaal aantal asielaanvragen 2016	enkelvoudige asielaanvragen 2016	meervoudige asielaanvragen 2016
Januari	1.717	1.213	504	Januari	2.842	2.396	446
Februari	1.642	1.072	570	Februari	1.523	1.313	210
Maart	1.755	1.171	584	Maart	1.374	1.016	358
April	1.627	1.117	510	April	1.300	1.033	267
Mei	2.094	1.615	479	Mei	1.193	836	357
Juni	2.894	2.326	568	Juni	1.089	790	299
Juli	3.601	3.137	464	Juli	1.322	1.084	238
Augustus	5.595	5.166	429	Augustus	1.673	1.254	419
September	6.830	6.360	470	September	1.496	1.176	320
Oktober	6.043	5.532	511	Oktober	1.705	1.330	375
November	5.724	5.528	196	November	1.614	1.261	353
December	5.238	4.827	411	December	1.579	1.181	398
Totaal	44.760	39.064	5.696	Totaal	18.710	14.670	4.040

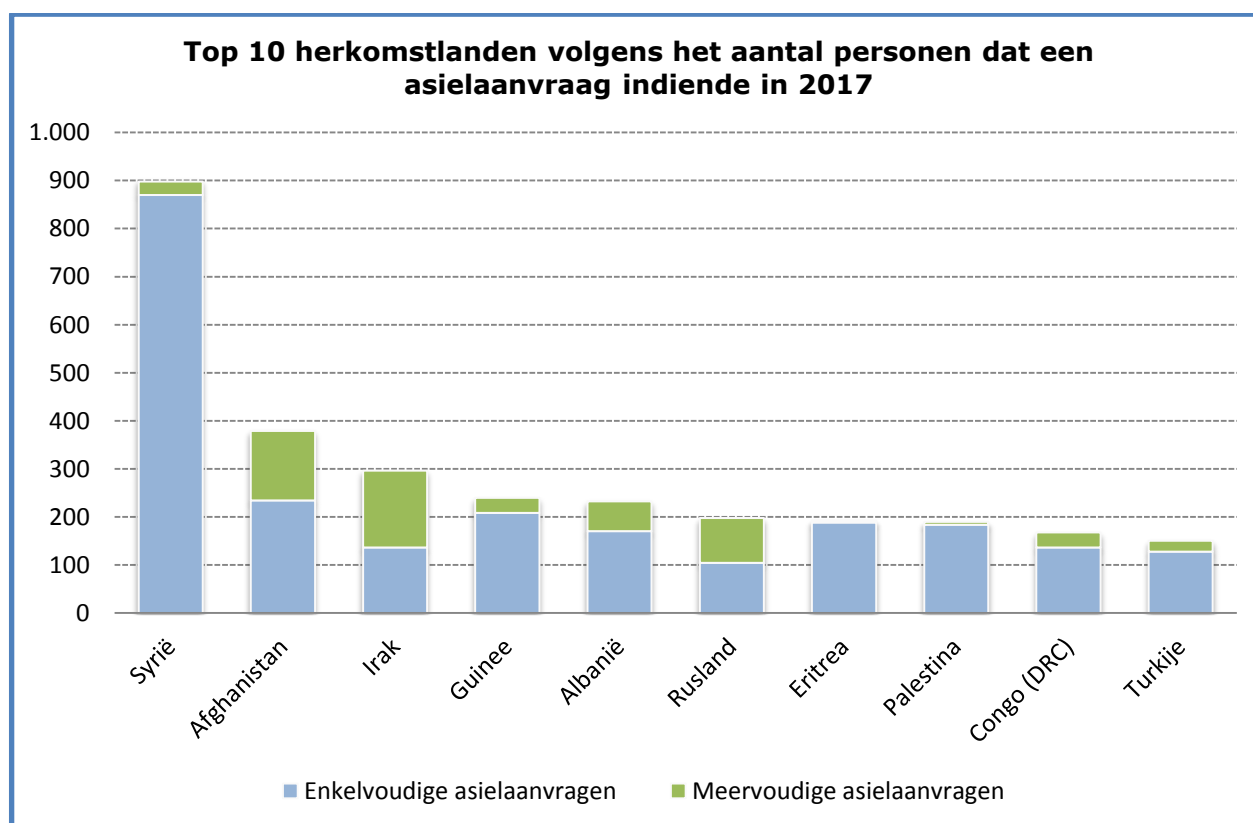
	Totaal aantal asielaanvragen 2017	enkelvoudige asielaanvragen 2017	meervoudige asielaanvragen 2017
Januari	1.461	1.151	310
Februari	1.416	1.081	335
Maart	1.784	1.377	407
April			
Mei			
Juni			
Juli			
Augustus			
September			
Oktober			
November			
December			
Totaal	4.661	3.609	1.052



Top 10 herkomstlanden volgens het aantal personen dat een asielaanvraag indiende in maart 2017			
Land van herkomst	Totaal aantal asielaanvragen	Enkelvoudige asielaanvragen	Meervoudige asielaanvragen
1 Syrië	402	392	10
2 Afghanistan	129	60	69
3 Irak	105	50	55
4 Eritrea	99	97	2
5 Albanië	94	70	24
6 Guinée	72	64	8
7 Rusland	71	44	27
8 Congo (DRC)	66	53	13
9 Turkije	63	53	10
10 Palestina	57	57	0
Andere landen	626	437	189
Totaal maart 2017	1.784	1.377	407



Top 10 herkomstlanden volgens het aantal personen dat een asielaanvraag indiende in 2017			
Land van herkomst	Totaal aantal asielaanvragen	Enkelvoudige asielaanvragen	Meervoudige asielaanvragen
1 Syrië	898	870	28
2 Afghanistan	379	235	144
3 Irak	297	137	160
4 Guinee	240	209	31
5 Albanië	233	171	62
6 Rusland	198	105	93
7 Eritrea	193	189	4
8 Palestina	190	184	6
9 Congo (DRC)	168	137	31
10 Turkije	151	128	23
Andere landen	1.714	1.244	470
Totaal 2016	4.661	3.609	1.052



II. ASIELBESLISSINGEN (Bron: CGVS)

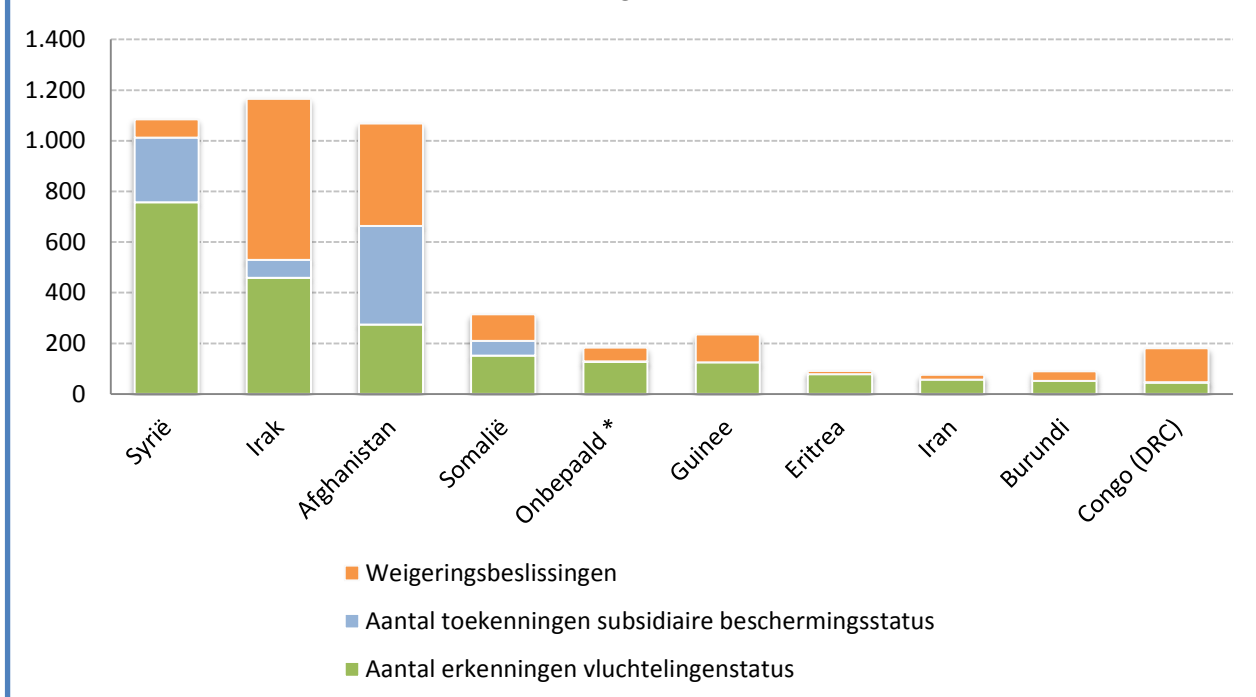
Aantal personen dat een beslissing ontving													
Beslissingen	Jan	Feb	Maa	Apr	Mei	Jun	Jul	Aug	Sep	Okt	Nov	Dec	Tot
Tussenbeslissingen													
Aantal personen waarvoor tot een inoverwegingname van een asielaanvraag (meervoudige aanvraag) werd beslist	84	88	113										
Eindbeslissingen													
Aantal personen dat een beslissing tot erkenning van de vluchtelingenstatus (VS) ontving	687	766	1.014										
beslissing tot toekenning van de subsidiaire beschermingsstatus (SB) ontving	257	244	304										
Aantal personen waarvoor tot een weigering van inoverwegingname van een asielaanvraag werd beslist (meervoudige aanvraag)	189	288	303										
Aantal personen waarvoor tot een weigering van inoverwegingname van een asielaanvraag werd beslist (veilig land van herkomst, EU, vluchteling andere EU lidstaat)	111	107	120										
Aantal personen waarbij de vluchtelingenstatus en subsidiaire beschermingsstatus werd geweigerd	531	688	760										
Aantal personen van wie het statuut werd ingetrokken of opgeheven	10	14	17										
Totaal aantal personen dat een asielbeslissing ontving	1.869	2.195	2.631										

Aantal beslissingen in dossiers													
Beslissingen	Jan	Feb	Maa	Apr	Mei	Jun	Jul	Aug	Sep	Okt	Nov	Dec	Tot
Tussenbeslissingen													
Inoverwegingname van een asielaanvraag (meervoudige asielaanvraag)	70	73	84										
Eindbeslissingen													
Erkenning van de vluchtelingenstatus (VS)	515	578	713										
Toekenning van de subsidiaire beschermingsstatus (SB)	186	191	246										
Weigering van inoverwegingname van een asielaanvraag (meervoudige aanvraag)	164	253	251										
Weigering van inoverwegingname van een asielaanvraag werd beslist (veilig land van herkomst, EU, vluchteling andere EU lidstaat)	78	70	80										
Weigering van de vluchtelingenstatus en van de subsidiaire beschermingsstatus	448	555	634										
Intrekkingen en opheffingen van een status	7	14	17										
Totaal aantal beslissingen	1.468	1.734	2.025										

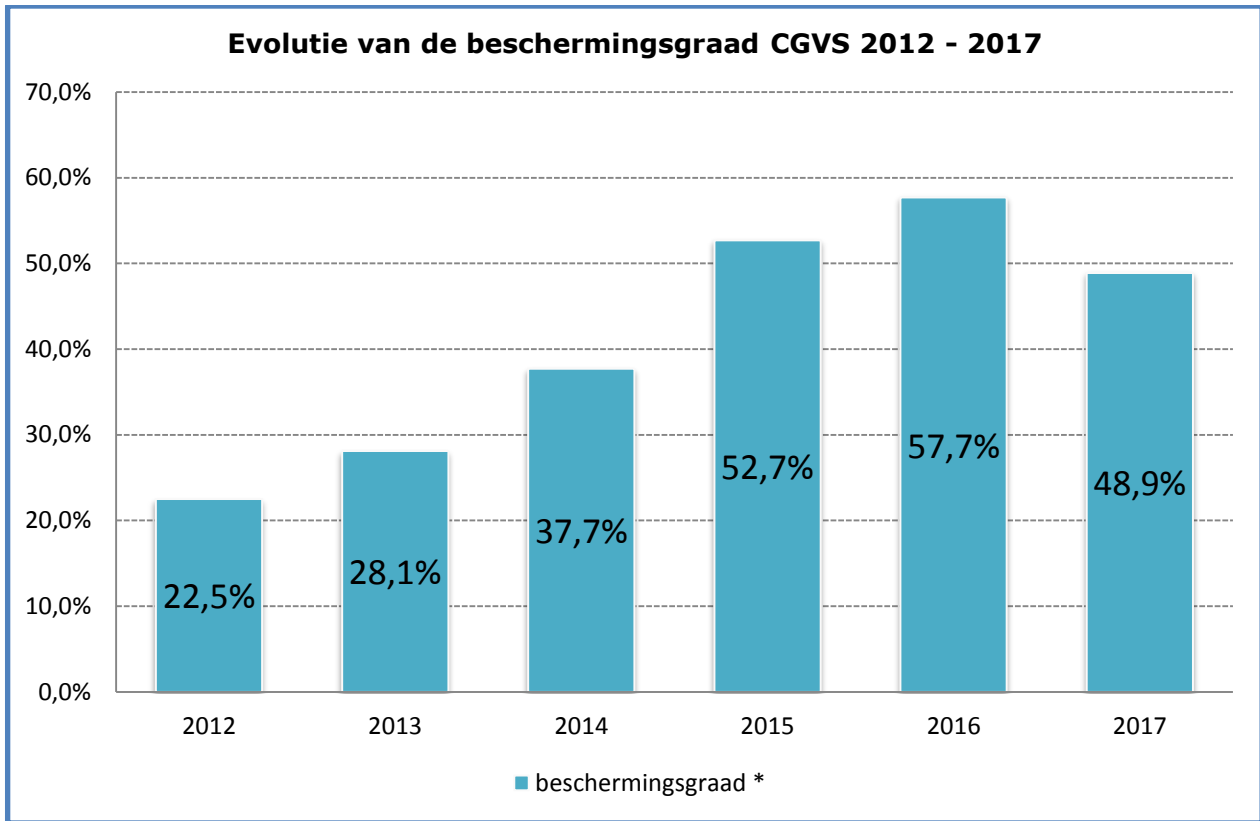
Top 10 herkomstlanden volgens het aantal personen dat een beslissing tot erkenning van de vluchtelingenstatus ontving in 2017

Land van herkomst	Aantal erkenningen vluchtelingenstatus	Aantal toekenningen subsidiaire beschermingsstatus	Weigeringsbeslissingen	Totaal aantal eindbeslissingen *
1 Syrië	757	255	72	1.084
2 Irak	458	71	636	1.165
3 Afghanistan	274	390	404	1.068
4 Somalië	151	59	104	314
5 Onbepaald *	127	1	55	183
6 Guinee	125	0	110	235
7 Eritrea	78	0	13	91
8 Iran	56	0	19	75
9 Burundi	51	0	38	89
10 Congo (DRC)	45	2	134	181
Andere landen	345	27	1.512	1.884
Totaal 2017	2.467	805	3.097	6.369

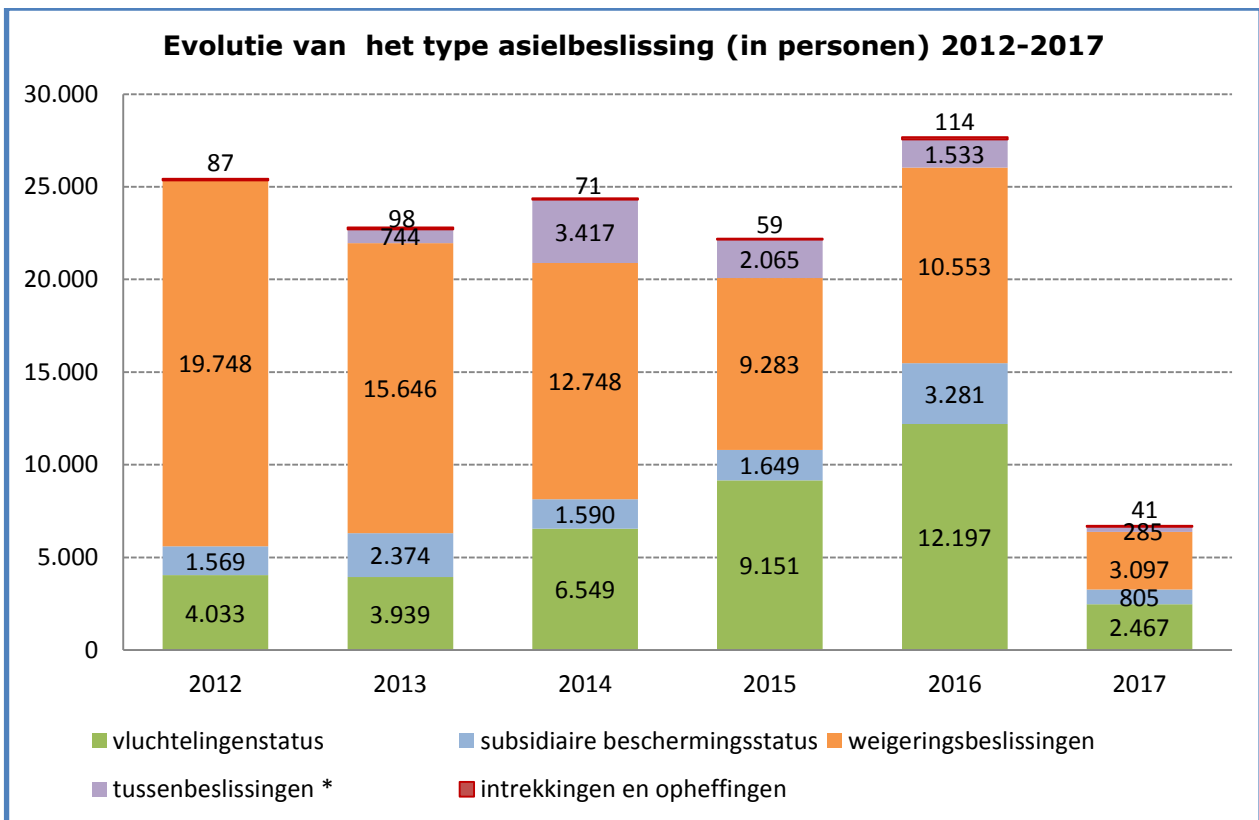
* De beslissingen tot **weigering** van een inoverwegingname van een meervoudige asielaanvraag worden meegeteld in het totaal aantal eindbeslissingen dat het CGVS per maand neemt. De beslissingen tot inoverwegingname van een meervoudige asielaanvraag daarentegen vormen een soort tussenbeslissingen en worden **niet** in de eindbeslissingen opgenomen. Ook de intrekkingen en opheffingen worden **niet** in de eindbeslissingen opgenomen.

Top 10 herkomstlanden volgens het aantal personen dat een beslissing tot erkenning van de vluchtelingenstatus ontving in 2017


*De categorie 'Onbepaald' omvat de personen waarvan de nationaliteit niet kan bepaald worden, staatlozen, ...



*De beschermingsgraad is het aandeel dossiers in welke het CGVS de vluchtelingenstatus of de subsidiaire beschermingsstatus verleende ten opzichte van het totaal aantal dossiers waarin een eindbeslissing werd genomen.



* Tussenbeslissingen omvatten de inoverwegingnames van de meervoudige asielaanvragen. Sinds 1 september 2013 is het CGVS bevoegd om meervoudige asielaanvragen te onderzoeken. Vroeger onderzocht de Dienst Vreemdelingenzaken deze aanvragen.

III. WERKLAST (Bron: CGVS)

Eind maart 2017 bedroeg de totale werklast van het CGVS **13.335** dossiers (16.979 personen). **5.000** dossiers kunnen beschouwd worden als de normale werkvoorraad. **8.335** dossiers maken de reële achterstand uit.

