

## ASIELSTATISTIEKEN JANUARI 2017

## OVERZICHT

ASIELAANVRAGEN	januari 2017
Aantal personen dat een enkelvoudige asielaanvraag indiende *	1.151
Aantal personen dat een meervoudige asielaanvraag indiende	310
Aantal personen dat een asielaanvraag indiende	1.461

ASIELBESLISSINGEN	januari 2017
<b>Tussenbeslissingen</b>	
Aantal personen waarvoor tot een inoverwegingname van een asielaanvraag (meervoudige aanvraag) werd beslist	84
<b>Eindbeslissingen</b>	
Aantal personen dat een beslissing tot erkenning van de vluchtelingenstatus (VS) ontving	688
Aantal personen dat een beslissing tot toekenning van de subsidiaire beschermingsstatus (SB) ontving	257
Aantal personen waarvoor tot een weigering van inoverwegingname van een asielaanvraag werd beslist (meervoudige aanvraag)	189
Aantal personen waarvoor tot een weigering van inoverwegingname van een asielaanvraag werd beslist (veilig land van herkomst, EU, vluchteling andere EU lidstaat)	111
Aantal personen waarbij de vluchtelingenstatus en subsidiaire beschermingsstatus werd geweigerd	529
<b>Aantal personen van wie het statuut werd ingetrokken of opgeheven</b>	<b>9</b>
<b>Totaal aantal personen dat een asielbeslissing ontving</b>	<b>1.867</b>

WERKLAST	eind januari 2017
	14.530 dossiers

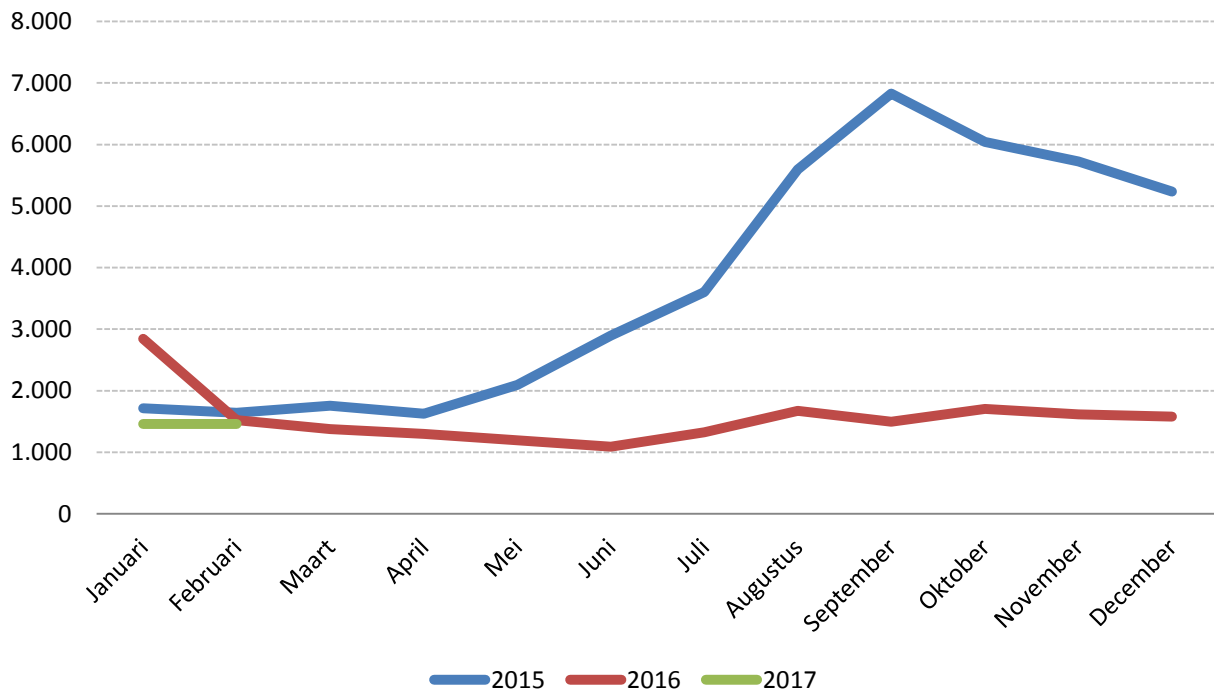
\* Deze categorie bevat asielaanvragen ingediend aan de grens en op het grondgebied, alsook asielaanvragen ingediend door personen die via relocatie en hervestiging naar België zijn overgebracht.

## I. ASIELAANVRAGEN (Bron: DVZ)

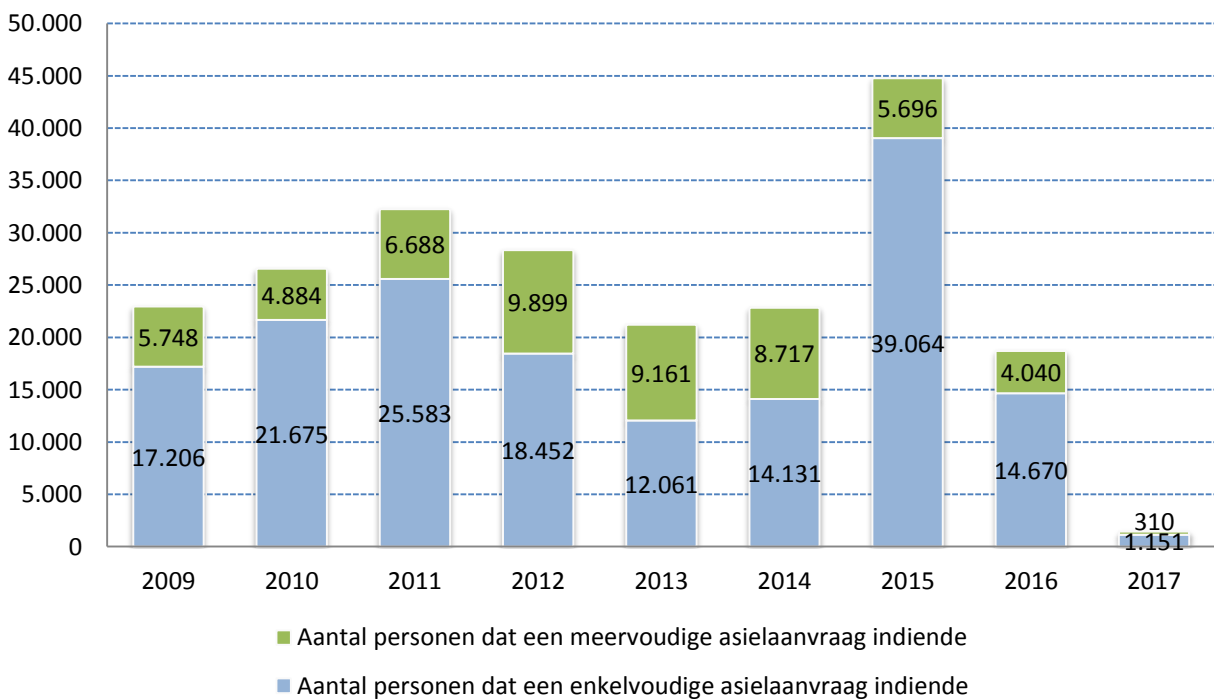
Aantal personen dat een asielaanvraag indiende in 2015,2016 en 2017							
	Totaal aantal asielaanvragen 2015	enkelvoudige asielaanvragen 2015	meervoudige asielaanvragen 2015		Totaal aantal asielaanvragen 2016	enkelvoudige asielaanvragen 2016	meervoudige asielaanvragen 2016
Januari	1.717	1.213	504	Januari	2.842	2.396	446
Februari	1.642	1.072	570	Februari	1.523	1.313	210
Maart	1.755	1.171	584	Maart	1.374	1.016	358
April	1.627	1.117	510	April	1.300	1.033	267
Mei	2.094	1.615	479	Mei	1.193	836	357
Juni	2.894	2.326	568	Juni	1.089	790	299
Juli	3.601	3.137	464	Juli	1.322	1.084	238
Augustus	5.595	5.166	429	Augustus	1.673	1.254	419
September	6.830	6.360	470	September	1.496	1.176	320
Oktober	6.043	5.532	511	Oktober	1.705	1.330	375
November	5.724	5.528	196	November	1.614	1.261	353
December	5.238	4.827	411	December	1.579	1.181	398
<b>Totaal</b>	<b>44.760</b>	<b>39.064</b>	<b>5.696</b>	<b>Totaal</b>	<b>18.710</b>	<b>14.670</b>	<b>4.040</b>

	Totaal aantal asielaanvragen 2017	enkelvoudige asielaanvragen 2017	meervoudige asielaanvragen 2017
Januari	1.461	1.151	310
Februari			
Maart			
April			
Mei			
Juni			
Juli			
Augustus			
September			
Oktober			
November			
December			
<b>Totaal</b>	<b>1.461</b>	<b>1.151</b>	<b>310</b>

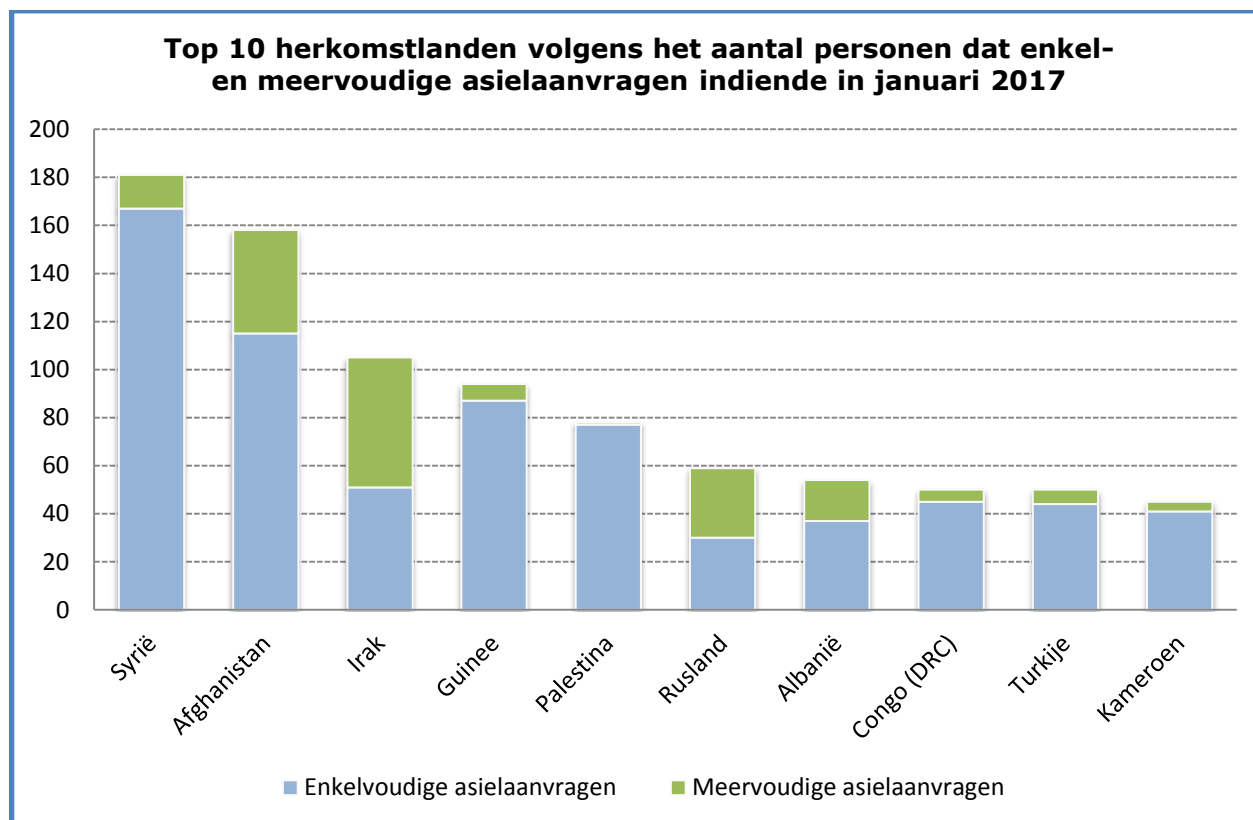
**Maandelijkse evolutie van het aantal personen dat een asielaanvraag indiende in 2015-2016-2017**



**Evolutie aantal personen dat enkel- en meervoudige asielaanvragen indiende 2009-2017**



<b>Top 10 herkomstlanden volgens het aantal personen dat een asielaanvraag indiende in januari 2017</b>			
<b>Land van herkomst</b>	<b>Totaal aantal asielaanvragen</b>	<b>Enkelvoudige asielaanvragen</b>	<b>Meervoudige asielaanvragen</b>
1 Syrië	181	167	14
2 Afghanistan	158	115	43
3 Irak	105	51	54
4 Guinee	94	87	7
5 Palestina	78	77	1
6 Rusland	59	30	29
7 Albanië	54	37	17
8 Congo (DRC)	50	45	5
9 Turkije	50	44	6
10 Kameroen	45	41	4
Andere landen	587	457	130
<b>Totaal januari 2017</b>	<b>1.461</b>	<b>1.151</b>	<b>310</b>



## II. ASIELBESLISSINGEN (Bron: CGVS)

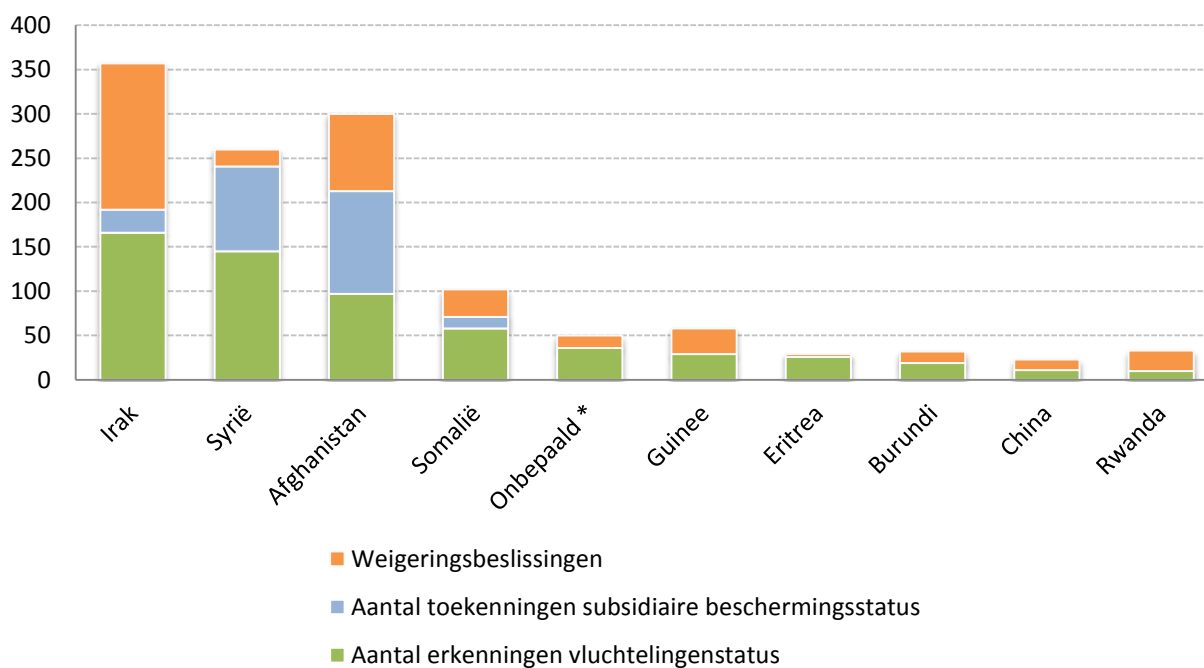
Aantal personen dat een beslissing ontving													
Beslissingen	Jan	Feb	Maa	Apr	Mei	Jun	Jul	Aug	Sep	Okt	Nov	Dec	Tot
<b>Tussenbeslissingen</b>													
Aantal personen waarvoor tot een inoverwegingname van een asielaanvraag (meervoudige aanvraag) werd beslist	84												
<b>Eindbeslissingen</b>													
Aantal personen dat een beslissing tot erkenning van de vluchtelingenstatus (VS) ontving	688												
beslissing tot toekenning van de subsidiaire beschermingsstatus (SB) ontving	257												
Aantal personen waarvoor tot een weigering van inoverwegingname van een asielaanvraag werd beslist (meervoudige aanvraag)	189												
Aantal personen waarvoor tot een weigering van inoverwegingname van een asielaanvraag werd beslist (veilig land van herkomst, EU, vluchteling andere EU lidstaat)	111												
Aantal personen waarbij de vluchtelingenstatus en subsidiaire beschermingsstatus werd geweigerd	529												
<b>Aantal personen van wie het statuut werd ingetrokken of opgeheven</b>	<b>9</b>												
<b>Totaal aantal personen dat een asielbeslissing ontving</b>	<b>1.876</b>												

Aantal beslissingen in dossiers													
Beslissingen	Jan	Feb	Maa	Apr	Mei	Jun	Jul	Aug	Sep	Okt	Nov	Dec	Tot
<b>Tussenbeslissingen</b>													
Inoverwegingname van een asielaanvraag (meervoudige asielaanvraag)	70												
<b>Eindbeslissingen</b>													
Erkenning van de vluchtelingenstatus (VS)	515												
Toekenning van de subsidiaire beschermingsstatus (SB)	186												
Weigering van inoverwegingname van een asielaanvraag (meervoudige aanvraag)	164												
Weigering van inoverwegingname van een asielaanvraag werd beslist (veilig land van herkomst, EU, vluchteling andere EU lidstaat)	78												
Weigering van de vluchtelingenstatus en van de subsidiaire beschermingsstatus	447												
<b>Intrekkingen en opheffingen van een status</b>	<b>6</b>												
<b>Totaal aantal beslissingen</b>	<b>1.466</b>												

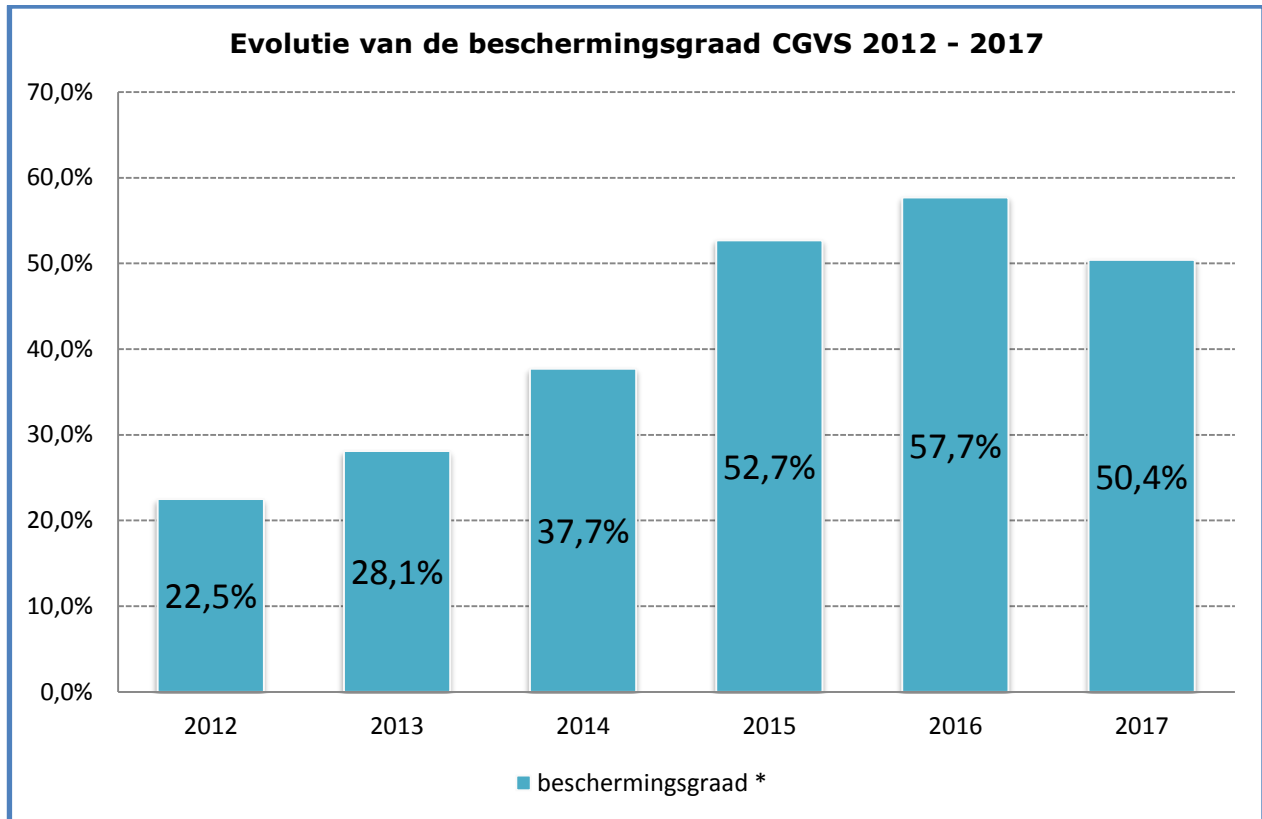
**Top 10 herkomstlanden volgens het aantal personen dat een beslissing tot erkenning van de vluchtelingenstatus ontving in 2017**

Land van herkomst	Aantal erkenningen vluchtelingenstatus	Aantal toekenningen subsidiaire beschermingsstatus	Weigeringsbeslissingen	Totaal aantal eindbeslissingen *
1 Irak	166	26	165	357
2 Syrië	145	96	19	260
3 Afghanistan	97	116	87	300
4 Somalië	58	13	31	102
5 Onbepaald *	36	0	14	50
6 Guinee	29	0	29	58
7 Eritrea	26	0	3	29
8 Burundi	19	0	13	32
9 China	11	0	12	23
10 Rwanda	10	0	23	33
Andere landen	91	6	433	530
<b>Totaal 2017</b>	<b>688</b>	<b>257</b>	<b>829</b>	<b>1.774</b>

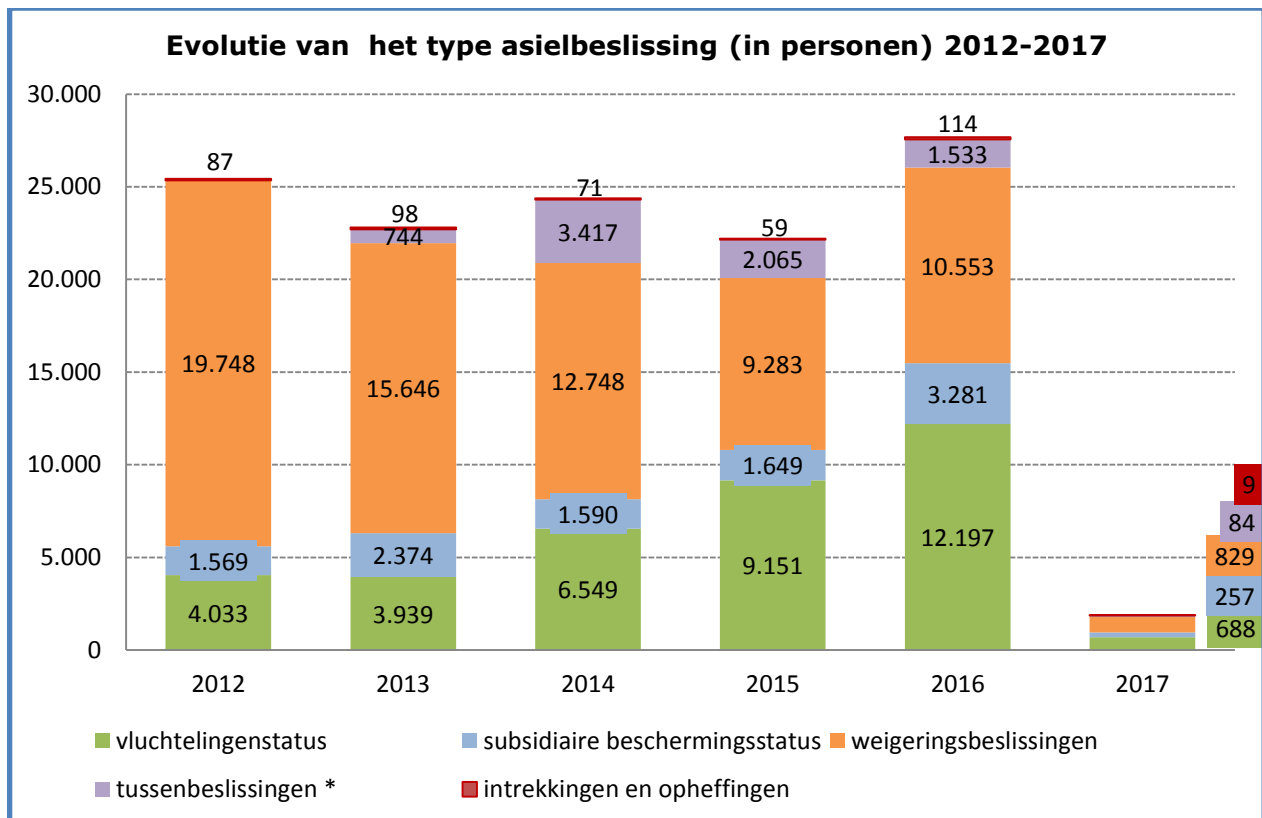
\* De beslissingen tot **weigering** van een inoverwegingname van een meervoudige asielaanvraag worden meegeteld in het totaal aantal eindbeslissingen dat het CGVS per maand neemt. De beslissingen tot inoverwegingname van een meervoudige asielaanvraag daarentegen vormen een soort tussenbeslissingen en worden **niet** in de eindbeslissingen opgenomen. Ook de intrekkingen en opheffingen worden **niet** in de eindbeslissingen opgenomen.

**Top 10 herkomstlanden volgens het aantal personen dat een beslissing tot erkenning van de vluchtelingenstatus ontving in 2017**


\*De categorie 'Onbepaald' omvat de personen waarvan de nationaliteit niet kan bepaald worden, staatlozen, ...



\* De beschermingsgraad is het aandeel dossiers in welke het CGVS de vluchtelingenstatus of de subsidiaire beschermingsstatus verleende ten opzichte van het totaal aantal dossiers waarin een eindbeslissing werd genomen.



\* Tussenbeslissingen omvatten de inoverwegingnames van de meervoudige asielaanvragen. Sinds 1 september 2013 is het CGVS bevoegd om meervoudige asielaanvragen te onderzoeken. Vroeger onderzocht de Dienst Vreemdelingenzaken deze aanvragen.

III. WERKLAST (Bron: CGVS)

Eind januari 2017 bedroeg de totale werklast van het CGVS **14.530** dossiers (18.489 personen). **5.000** dossiers kunnen beschouwd worden als de normale werkvoorraad. **9.530** dossiers maken de reële achterstand uit.

