

ASIELSTATISTIEKEN FEBRUARI 2017

OVERZICHT

ASIELAANVRAGEN	februari 2017	2017
Aantal personen dat een enkelvoudige asielaanvraag indiende *	1.081	2.232
Aantal personen dat een meervoudige asielaanvraag indiende	335	645
Aantal personen dat een asielaanvraag indiende	1.416	2.877

ASIELBESLISSINGEN	februari 2017	2017
Tussenbeslissingen		
Aantal personen waarvoor tot een inoverwegingname van een asielaanvraag (meervoudige aanvraag) werd beslist	88	172
Eindbeslissingen		
Aantal personen dat een beslissing tot erkenning van de vluchtelingenstatus (VS) ontving	764	1.454
Aantal personen dat een beslissing tot toekenning van de subsidiaire beschermingsstatus (SB) ontving	244	501
Aantal personen waarvoor tot een weigering van inoverwegingname van een asielaanvraag werd beslist (meervoudige aanvraag)	288	477
Aantal personen waarvoor tot een weigering van inoverwegingname van een asielaanvraag werd beslist (veilig land van herkomst, EU, vluchteling andere EU lidstaat)	107	218
Aantal personen waarbij de vluchtelingenstatus en subsidiaire beschermingsstatus werd geweigerd	687	1.218
Aantal personen van wie het statuut werd ingetrokken of opgeheven	14	23
Totaal aantal personen dat een asielbeslissing ontving	2.192	4.063

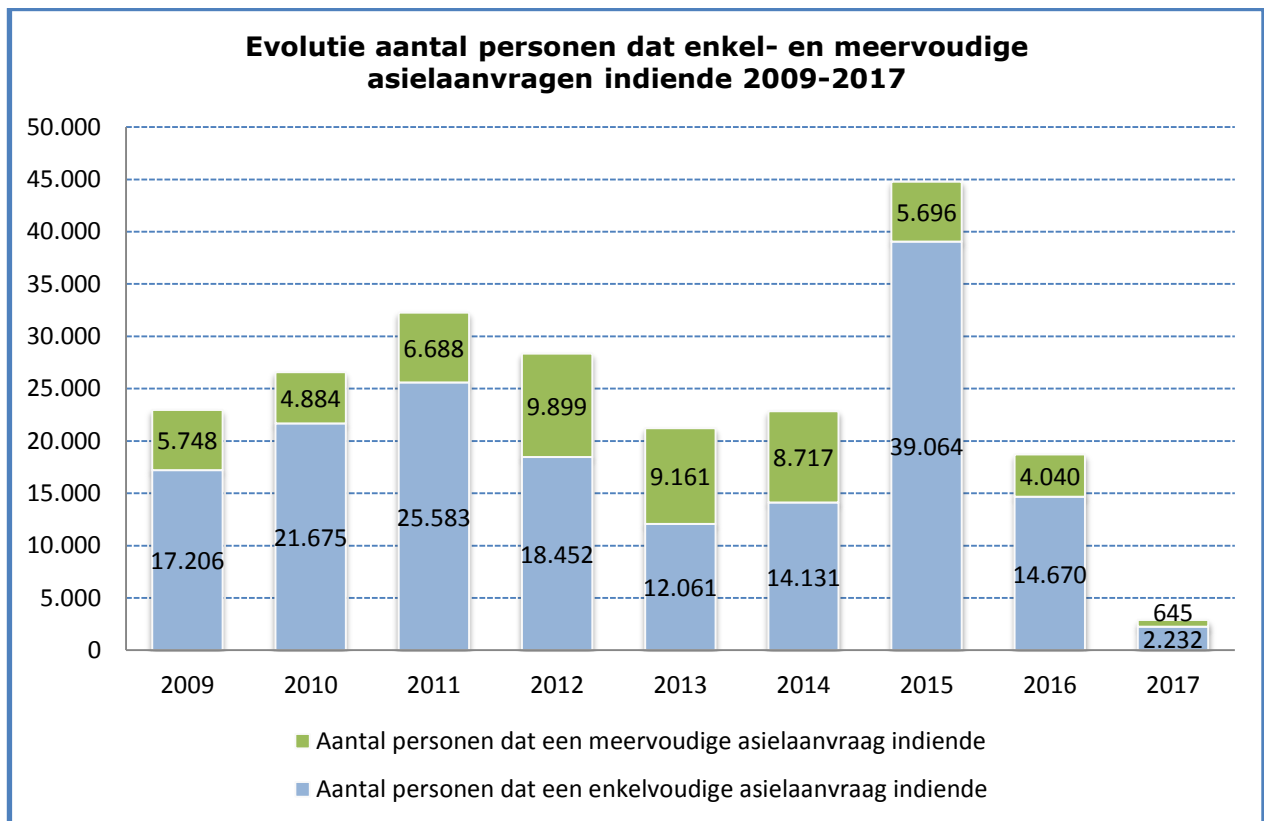
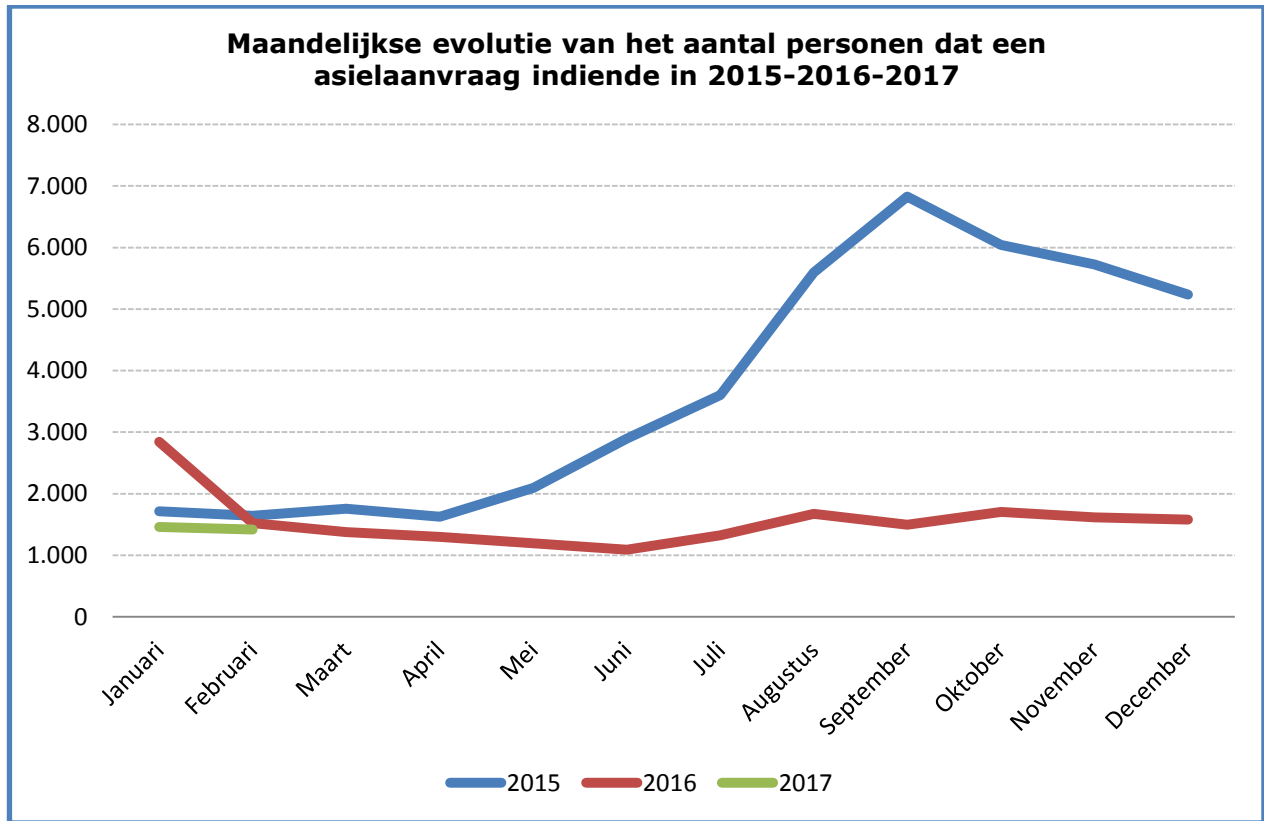
WERKLAST	eind februari 2017
	13.957 dossiers

* Deze categorie bevat asielaanvragen ingediend aan de grens en op het grondgebied, alsook asielaanvragen ingediend door personen die via relocatie (190 personen in februari) en hervestiging naar België zijn overgebracht.

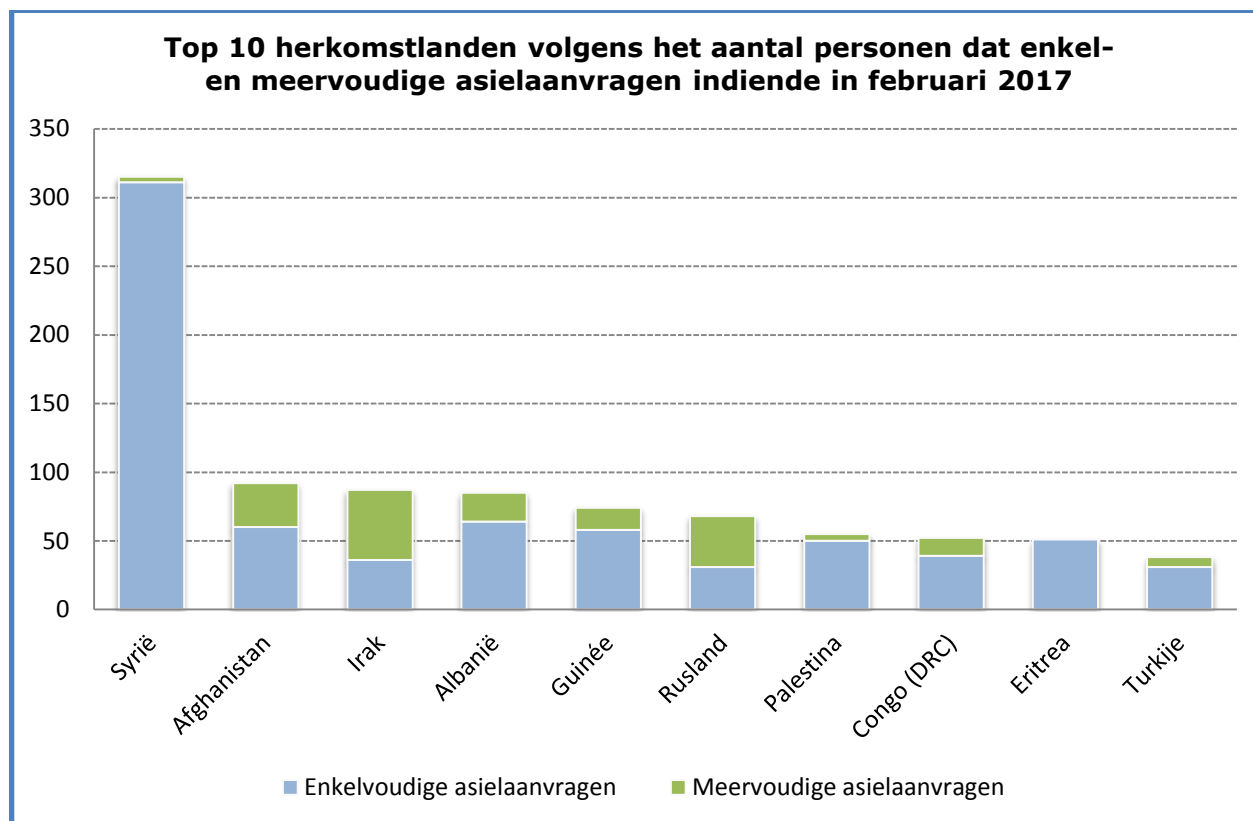
I. ASIELAANVRAGEN (Bron: DVZ)

Aantal personen dat een asielaanvraag indiende in 2015, 2016 en 2017							
	Totaal aantal asielaanvragen 2015	enkelvoudige asielaanvragen 2015	meervoudige asielaanvragen 2015		Totaal aantal asielaanvragen 2016	enkelvoudige asielaanvragen 2016	meervoudige asielaanvragen 2016
Januari	1.717	1.213	504	Januari	2.842	2.396	446
Februari	1.642	1.072	570	Februari	1.523	1.313	210
Maart	1.755	1.171	584	Maart	1.374	1.016	358
April	1.627	1.117	510	April	1.300	1.033	267
Mei	2.094	1.615	479	Mei	1.193	836	357
Juni	2.894	2.326	568	Juni	1.089	790	299
Juli	3.601	3.137	464	Juli	1.322	1.084	238
Augustus	5.595	5.166	429	Augustus	1.673	1.254	419
September	6.830	6.360	470	September	1.496	1.176	320
Oktober	6.043	5.532	511	Oktober	1.705	1.330	375
November	5.724	5.528	196	November	1.614	1.261	353
December	5.238	4.827	411	December	1.579	1.181	398
Totaal	44.760	39.064	5.696	Totaal	18.710	14.670	4.040

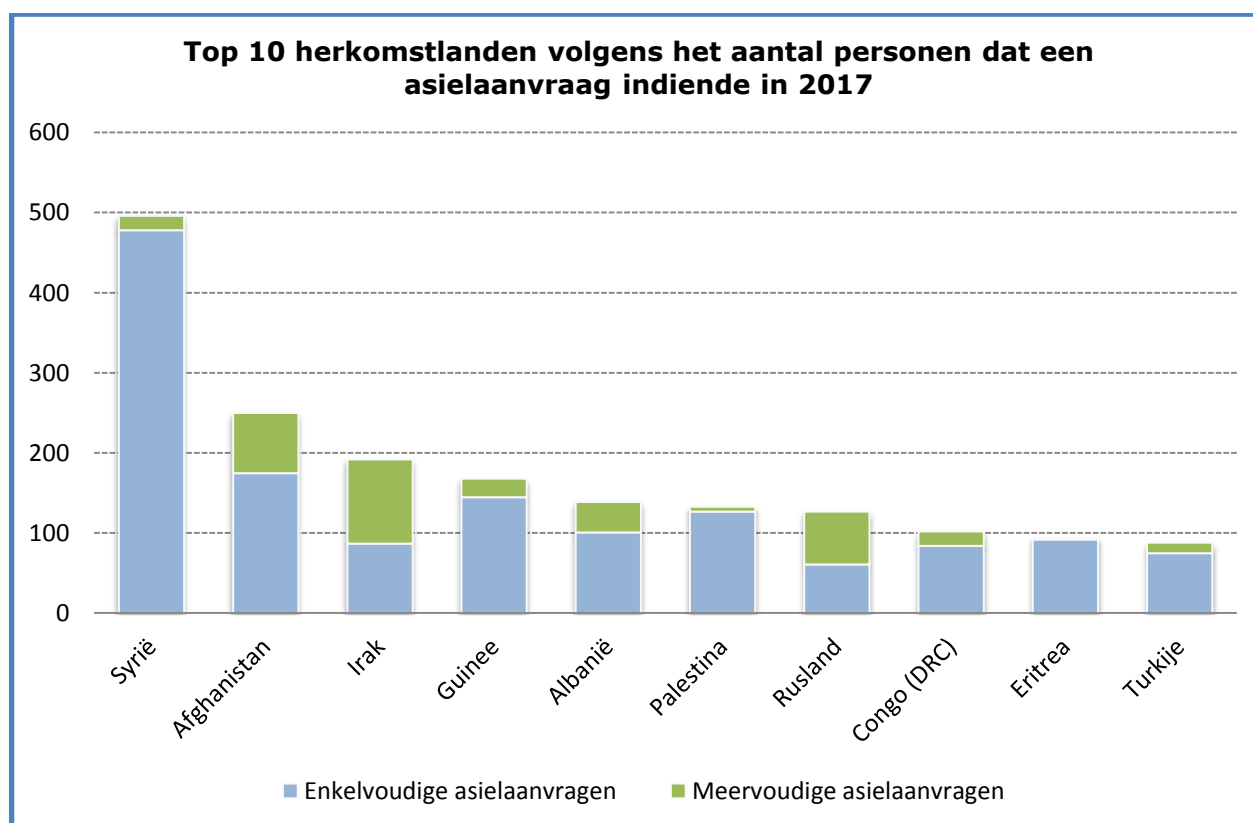
	Totaal aantal asielaanvragen 2017	enkelvoudige asielaanvragen 2017	meervoudige asielaanvragen 2017
Januari	1.461	1.151	310
Februari	1.416	1.081	335
Maart			
April			
Mei			
Juni			
Juli			
Augustus			
September			
Oktober			
November			
December			
Totaal	2.877	2.232	645



Top 10 herkomstlanden volgens het aantal personen dat een asielaanvraag indiende in februari 2017			
Land van herkomst	Totaal aantal asielaanvragen	Enkelvoudige asielaanvragen	Meervoudige asielaanvragen
1 Syrië	315	311	4
2 Afghanistan	92	60	32
3 Irak	87	36	51
4 Albanië	85	64	21
5 Guinée	74	58	16
6 Rusland	68	31	37
7 Palestina	55	50	5
8 Congo (DRC)	52	39	13
9 Eritrea	51	51	0
10 Turkije	38	31	7
Andere landen	499	350	149
Totaal februari 2017	1.416	1.081	335



Top 10 herkomstlanden volgens het aantal personen dat een asielaanvraag indiende in 2017			
Land van herkomst	Totaal aantal asielaanvragen	Enkelvoudige asielaanvragen	Meervoudige asielaanvragen
1 Syrië	496	478	18
2 Afghanistan	250	175	75
3 Irak	192	87	105
4 Guinee	168	145	23
5 Albanië	139	101	38
6 Palestina	133	127	6
7 Rusland	127	61	66
8 Congo (DRC)	102	84	18
9 Eritrea	94	92	2
10 Turkije	88	75	13
Andere landen	1.088	807	281
Totaal 2016	2.877	2.232	645



II. ASIELBESLISSINGEN (Bron: CGVS)

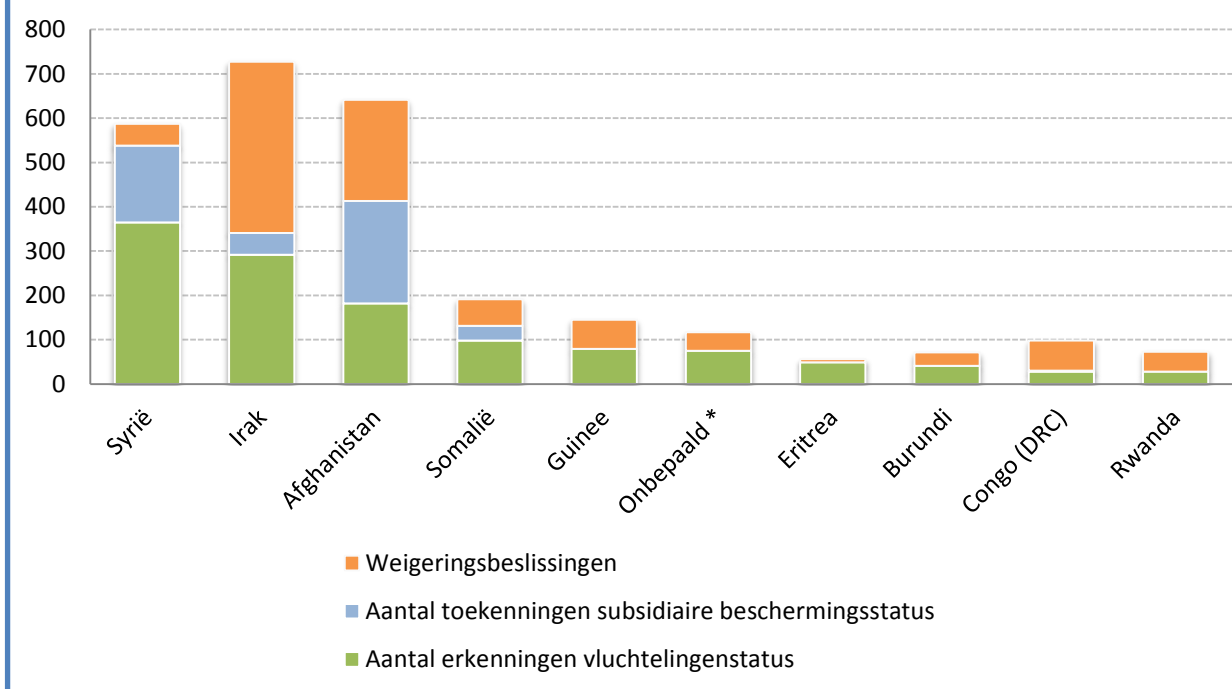
Aantal personen dat een beslissing ontving													
Beslissingen	Jan	Feb	Maa	Apr	Mei	Jun	Jul	Aug	Sep	Okt	Nov	Dec	Tot
Tussenbeslissingen													
Aantal personen waarvoor tot een inoverwegingname van een asielaanvraag (meervoudige aanvraag) werd beslist	84	88											
Eindbeslissingen													
Aantal personen dat een beslissing tot erkenning van de vluchtelingenstatus (VS) ontving	690	764											
beslissing tot toekenning van de subsidiaire beschermingsstatus (SB) ontving	257	244											
Aantal personen waarvoor tot een weigering van inoverwegingname van een asielaanvraag werd beslist (meervoudige aanvraag)	189	288											
Aantal personen waarvoor tot een weigering van inoverwegingname van een asielaanvraag werd beslist (veilig land van herkomst, EU, vluchteling andere EU lidstaat)	111	107											
Aantal personen waarbij de vluchtelingenstatus en subsidiaire beschermingsstatus werd geweigerd	531	687											
Aantal personen van wie het statuut werd ingetrokken of opgeheven	9	14											
Totaal aantal personen dat een asielbeslissing ontving	1.871	2.192											

Aantal beslissingen in dossiers													
Beslissingen	Jan	Feb	Maa	Apr	Mei	Jun	Jul	Aug	Sep	Okt	Nov	Dec	Tot
Tussenbeslissingen													
Inoverwegingname van een asielaanvraag (meervoudige asielaanvraag)	70	73											
Eindbeslissingen													
Erkenning van de vluchtelingenstatus (VS)	515	578											
Toekenning van de subsidiaire beschermingsstatus (SB)	186	191											
Weigering van inoverwegingname van een asielaanvraag (meervoudige aanvraag)	164	253											
Weigering van inoverwegingname van een asielaanvraag werd beslist (veilig land van herkomst, EU, vluchteling andere EU lidstaat)	78	70											
Weigering van de vluchtelingenstatus en van de subsidiaire beschermingsstatus	448	555											
Intrekkingen en opheffingen van een status	6	14											
Totaal aantal beslissingen	1.467	1.734											

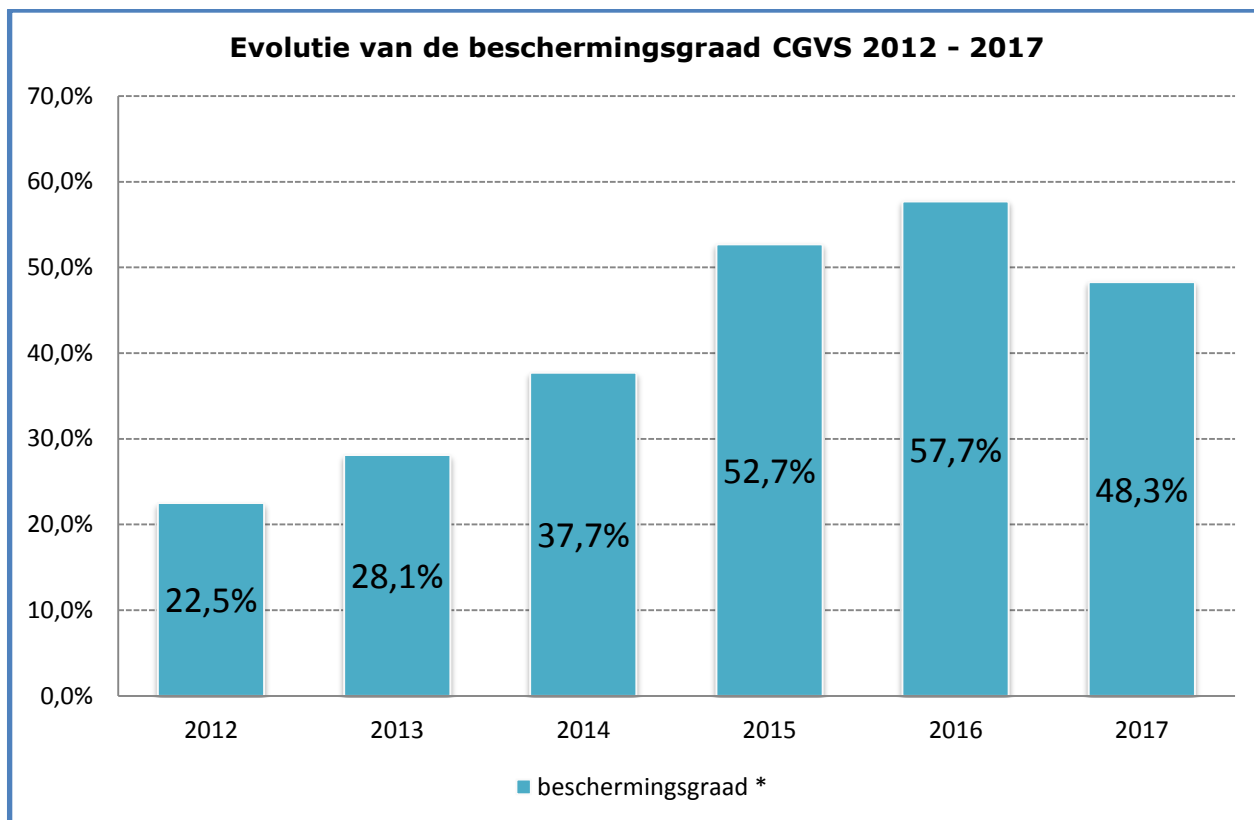
Top 10 herkomstlanden volgens het aantal personen dat een beslissing tot erkenning van de vluchtelingenstatus ontving in 2017

Land van herkomst	Aantal erkenningen vluchtelingenstatus	Aantal toekenningen subsidiaire beschermingsstatus	Weigeringsbeslissingen	Totaal aantal eindbeslissingen *
1 Syrië	365	173	49	587
2 Irak	292	49	386	727
3 Afghanistan	182	231	228	641
4 Somalië	98	33	60	191
5 Guinee	79	0	66	145
6 Onbepaald *	75	0	42	117
7 Eritrea	49	0	7	56
8 Burundi	41	0	30	71
9 Congo (DRC)	28	2	68	98
10 Rwanda	28	0	45	73
Andere landen	217	13	932	1.162
Totaal 2017	1.454	501	1.913	3.868

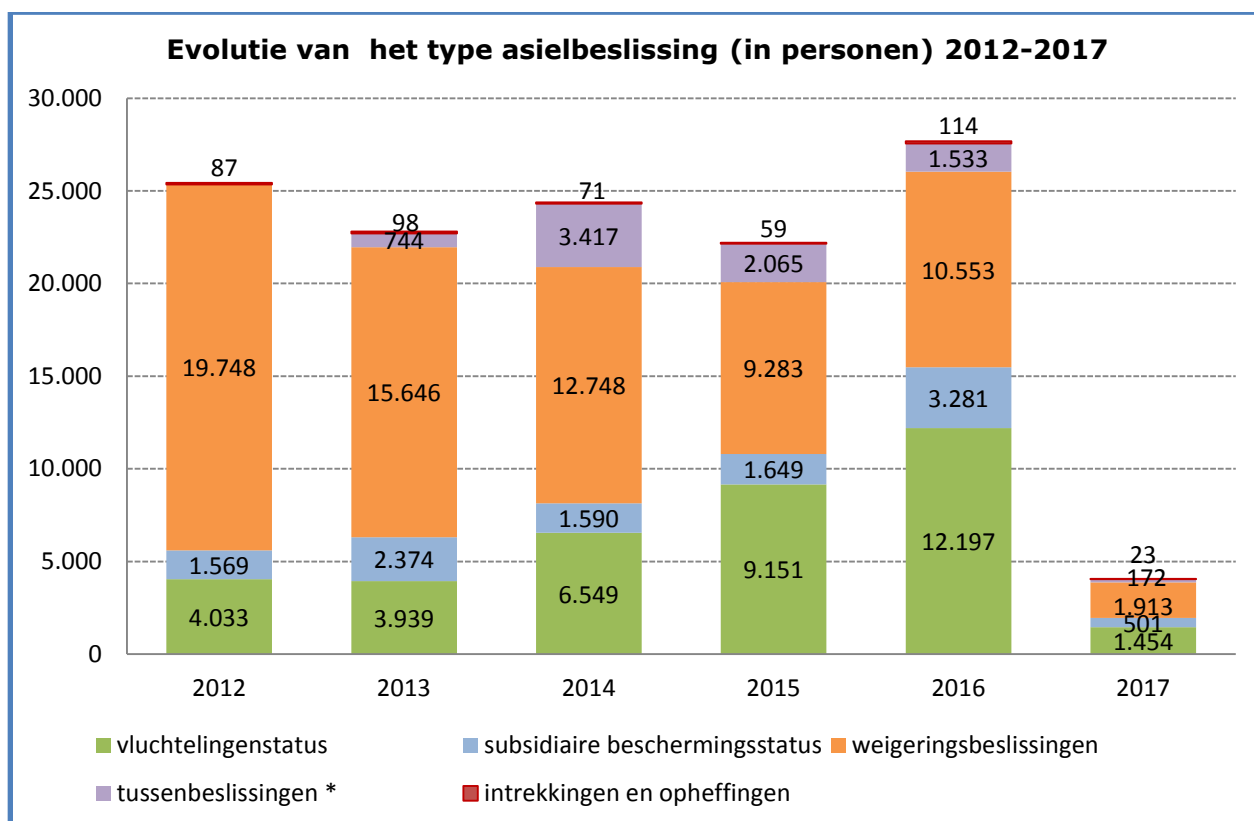
* De beslissingen tot **weigering** van een inoverwegingname van een meervoudige asielaanvraag worden meegeteld in het totaal aantal eindbeslissingen dat het CGVS per maand neemt. De beslissingen tot inoverwegingname van een meervoudige asielaanvraag daarentegen vormen een soort tussenbeslissingen en worden **niet** in de eindbeslissingen opgenomen. Ook de intrekkingen en opheffingen worden **niet** in de eindbeslissingen opgenomen.

Top 10 herkomstlanden volgens het aantal personen dat een beslissing tot erkenning van de vluchtelingenstatus ontving in 2017


*De categorie 'Onbepaald' omvat de personen waarvan de nationaliteit niet kan bepaald worden, staatlozen, ...



*De beschermingsgraad is het aandeel dossiers in welke het CGVS de vluchtelingenstatus of de subsidiaire beschermingsstatus verleende ten opzichte van het totaal aantal dossiers waarin een eindbeslissing werd genomen.



* Tussenbeslissingen omvatten de inoverwegingnames van de meervoudige asielaanvragen. Sinds 1 september 2013 is het CGVS bevoegd om meervoudige asielaanvragen te onderzoeken. Vroeger onderzocht de Dienst Vreemdelingenzaken deze aanvragen.

III. WERKLAST (Bron: CGVS)

Eind februari 2017 bedroeg de totale werklast van het CGVS **13.957** dossiers (17.778 personen). **5.000** dossiers kunnen beschouwd worden als de normale werkvoorraad. **8.957** dossiers maken de reële achterstand uit.

