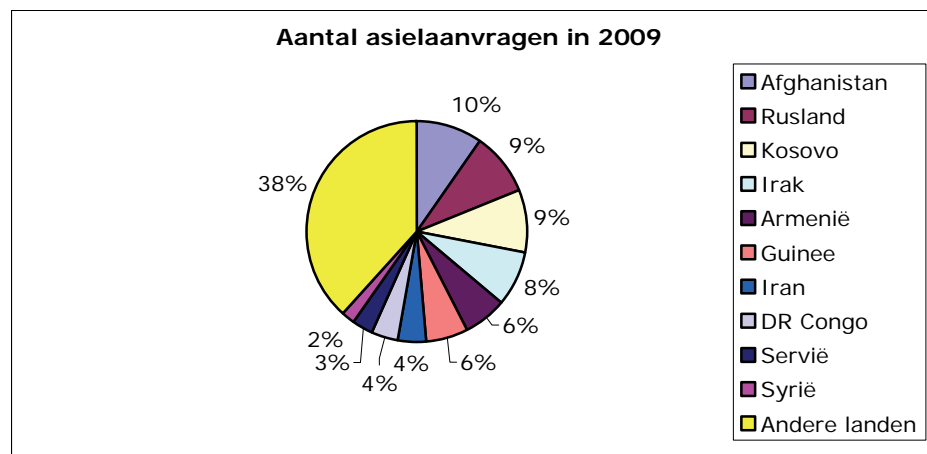


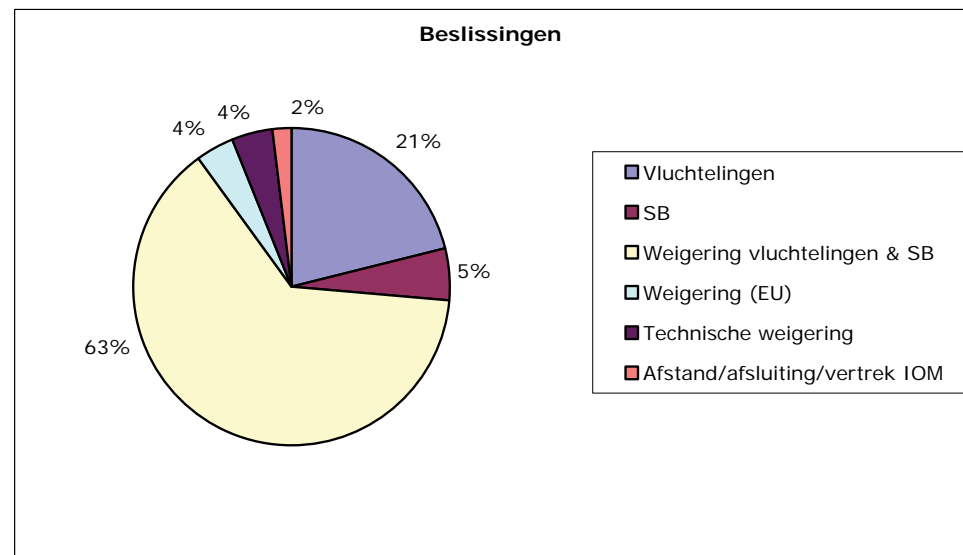
Top 10 asielaanvragen in 2009

Land van herkomst asielaanvragen	Aantal asielaanvragen	%
Afghanistan	1659	10%
Rusland	1605	9%
Kosovo	1539	9%
Irak	1386	8%
Armenië	1099	6%
Guinee	1052	6%
Iran	732	4%
DR Congo	670	4%
Servië	514	3%
Syrië	347	2%
Andere landen	6583	38%
Totaal	17186	100%



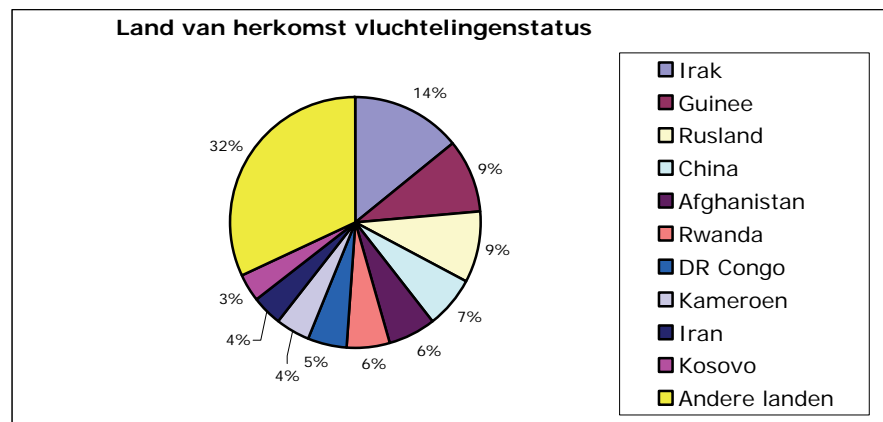
Beslissingen van het CGVS in 2009

Beslissingen	Totaal	%
Erkenning van de vluchtelingenstatus	1889	21%
Toekenning van de subsidiaire beschermingsstatus (SB)	418	5%
Weigering van de vluchtelingenstatus en weigering van de SB	5585	63%
Weigering van inoverwegingname van een asielaanvraag (EU)	368	4%
Weigering van de vluchtelingenstatus en weigering van de SB	1	0%
Technische weigering	334	4%
Uitsluiting van de vluchtelingenstatus en uitsluiting van de SB	15	0%
Uitsluiting van de vluchtelingenstatus en weigering van de SB	3	0%
Weigering van de vluchtelingenstatus en uitsluiting van de SB	13	0%
Opheffing van de vluchtelingenstatus	2	0%
Intrekking van de vluchtelingenstatus (fraude)	32	0%
Intrekking van de SB (fraude)	12	0%
Afstand + afsluiting + vertrek IOM	164	2%
Zonder voorwerp artikel 55 regularisatie	25	0%
Zonder voorwerp (Belgische nationaliteit-overlijden-...)	22	0%
Totaal	8883	100%



Top 10 beslissingen tot erkenning van vluchtelingenstatus per nationaliteit in 2009

Land van herkomst Erkenning van vluchtelingenstatus	Totaal	%
Irak	269	14%
Guinee	178	9%
Rusland	173	9%
China	124	7%
Afghanistan	114	6%
Rwanda	109	6%
DR Congo	91	5%
Kameroen	83	4%
Iran	77	4%
Kosovo	64	3%
Andere landen	605	32%
Totaal	1887	100%



Toekenning subsidiaire bescherming per nationaliteit in 2009

Land van herkomst Subsidiaire bescherming	Totaal	%
Irak	267	64%
Afghanistan	93	22%
Somalië	20	5%
Onpebaald	8	2%
Soedan	8	2%
DR Congo	7	2%
Eritrea	6	1%
Guinee	4	1%
Armenië	2	0%
Sierra Leone	1	0%
Totaal	416	100%

